



GEMEINDE ISTERBERG

HAUSHALT 2015

H A U S H A L T S S A T Z U N G

U N D

H A U S H A L T S P L A N

2 0 1 5

INHALTSÜBERSICHT

	Seite
Haushaltssatzung	1 - 2
Vorbericht	1 - 6
Gesamthaushalt	(gelb)
Gesamtergebnishaushalt.....	1 - 4
Gesamtfinanzhaushalt.....	5 - 6
Investitionen.....	7 - 8
Querschnitt Ergebnishaushalt	9
Querschnitt Finanzhaushalt	10 - 11
Haushaltsplan - bestehend aus Teilergebnishaushalt, Teilfinanzhaushalt, Produktbeschreibungen und Investitionen -	
	(weiß)
Gesamtergebnis Isterberg	12 - 14
11100 Politische Steuerung	15 - 18
11101 Verwaltungssteuerung	19 - 23
11103 Haushalts- und Rechnungswesen, Controlling	24 - 27
11104 Liegenschaftsverwaltung	28 - 32
28100 Heimat- und sonstige Kulturpflege	33 - 36
36500 Tageseinrichtungen für Kinder	37 - 41
36602 Spielplätze	42 - 45
42100 Förderung des Sports	46 - 49
42402 Bäder	50 - 53
52200 Wohnbauförderung	54 - 58
52220 Grunderwerb zur Weiterveräußerung (Bauland) Eigener Wohnungsbau	59 - 63
53500 Kombinierte Versorgung	64 - 67
54100 Gemeindestraßen, Gemeindeverbindungsstraßen	68 - 72
54500 Straßenreinigung, Straßenbeleuchtung	73 - 77
55100 Öffentlichen Grün/Landschaftsbau	78 - 81
55200 Öffentliche Gewässer / Wasserbauliche Anlagen	82 - 85
55300 Friedhofs- und Bestattungswesen	86 - 89
57302 Sonstige öffentliche Einrichtungen	90 - 94
57304 Sonstige wirtschaftliche Unternehmen	95 - 98
61100 Steuern, allgemeine Zuweisungen, allgemeine Umlagen.....	99 - 102
61200 Sonstige allgemeine Finanzwirtschaft.....	103 - 106
Regelungen zur Bewirtschaftung der Haushaltsmittel des Haushaltes der Gemeinde Isterberg für das Haushaltsjahr 2015	(rosa)
Anlagen zum Haushaltsplan	(grün)
1. Übersicht über den voraussichtlichen Stand der Schulden (ohne Kassenkredite)	
2. Übersicht über die aus Verpflichtungsermächtigungen voraussichtlich fällig werdenden Ausgaben	
Stellenplan	
Übersicht über die Daten der Haushaltswirtschaft für Kommunen	
Bericht über Beteiligungen an Unternehmen und Einrichtungen	(weiß)



Haushaltssatzung der Gemeinde Isterberg für das Haushaltsjahr 2015

Aufgrund des § 112 des Niedersächsischen Kommunalverfassungsgesetzes hat der Rat der Gemeinde Isterberg am 26.02.2015 folgende Haushaltssatzung für das Haushaltsjahr 2015 beschlossen:

§ 1

Der Haushaltsplan für das Haushaltsjahr 2015 wird

1. im Ergebnishaushalt mit dem jeweiligen Gesamtbetrag	
1.1 der ordentlichen Erträge auf	507.200,00 €
1.2 der ordentlichen Aufwendungen auf	515.500,00 €
1.3 der außerordentlichen Erträge auf	0,00 €
1.4 der außerordentlichen Aufwendungen auf	0,00 €
2. im Finanzhaushalt mit dem jeweiligen Gesamtbetrag	
2.1 der Einzahlungen aus laufender Verwaltungstätigkeit auf	499.200,00 €
2.2 der Auszahlungen aus laufender Verwaltungstätigkeit auf	470.300,00 €
2.3 der Einzahlungen für Investitionstätigkeit auf	800,00 €
2.4 der Auszahlungen für Investitionstätigkeit auf	8.800,00 €
2.5 der Einzahlungen für Finanzierungstätigkeit auf	0,00 €
2.6 der Auszahlungen für Finanzierungstätigkeit auf	29.800,00 €

festgesetzt.

Nachrichtlich:

Gesamtbetrag der Einzahlungen des Finanzhaushaltes:	500.000,00 €
Gesamtbetrag der Auszahlungen des Finanzhaushaltes:	508.900,00 €

§ 2

Der Gesamtbetrag der vorgesehenen Kreditaufnahmen für Investitionen und Investitionsförderungsmaßnahmen (**Kreditermächtigung**) wird auf 0,00 € festgesetzt.

§ 3

Verpflichtungsermächtigungen werden nicht veranschlagt.

§ 4

Der Höchstbetrag, bis zu dem im Haushaltsjahr 2015 **Liquiditätskredite** zur rechtzeitigen Leistung von Auszahlungen in Anspruch genommen werden dürfen, wird auf 40.000 € festgesetzt.

§ 5

Die Steuersätze (Hebesätze) für die Realsteuern werden für das Haushaltsjahr 2015 wie folgt festgesetzt:

- | | |
|---|-----------|
| 1. Grundsteuer | |
| a) für die land- und forstwirtschaftlichen Betriebe (Grundsteuer A) | 340 v. H. |
| b) für die Grundstücke (Grundsteuer B) | 340 v. H. |
| 2. Gewerbesteuer | 340 v. H. |

Isterberg, 26.02.2015



Gemeinde Isterberg

Heinrich Verwold
Bürgermeister

Vorbericht gem. § 6 GemHKVO

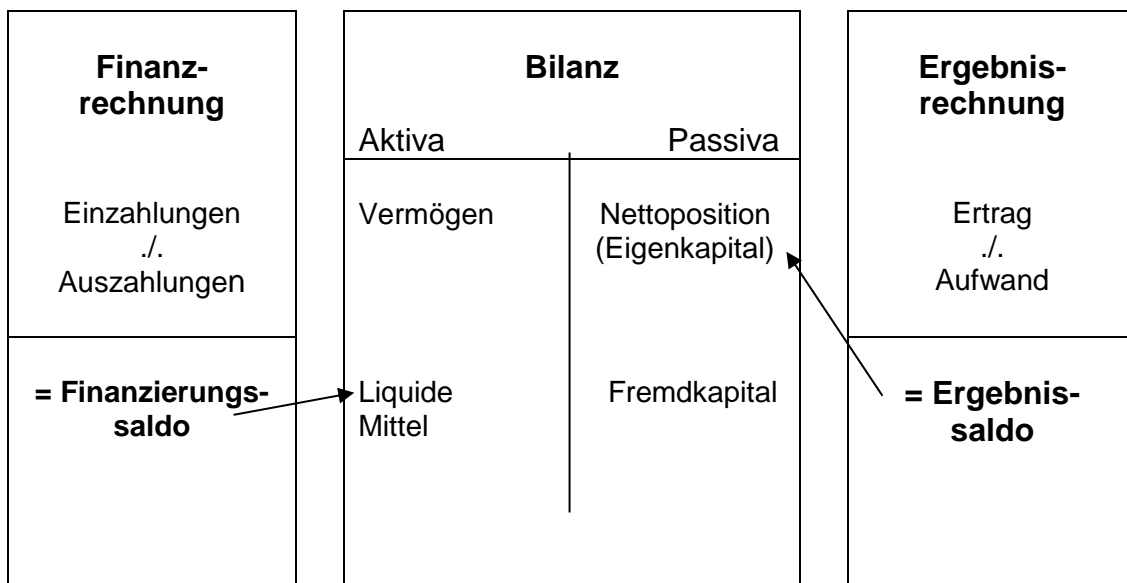
I. Einführung

Alle niedersächsischen Kommunen waren gesetzlich dazu verpflichtet, bis zum 01.01.2012 ihr Rechnungswesen von der Kameralistik auf ein doppisches Haushalts- und Rechnungswesen (Neues Kommunales Rechnungswesen – NKR) umzustellen.

Die Gemeinde Isterberg hat ab dem Haushaltsjahr 2012 das komplette Rechnungswesen von der Kameralistik auf das sogenannte doppische Haushalts- und Rechnungswesen (NKR) umgestellt.

II. Das „Drei-Komponenten-Rechnungssystem“

Mit der Einführung des Neuen Kommunalen Rechnungswesens (NKR) gilt das Drei-Komponenten-Rechnungssystem mit den folgenden Teilbereichen:



Die drei Komponenten stehen im Zusammenhang. Die Ergebnisrechnung ist weitgehend vergleichbar mit dem Verwaltungshaushalt aus dem kameralen Rechnungswesen, in dem die Einzahlungen und Auszahlungen aus laufender Verwaltungstätigkeit abgebildet wurden. Allerdings sind in der Ergebnisrechnung neben allen zahlungswirksamen Erträgen und Aufwendungen zusätzlich zahlungsunwirksame Erträge und Aufwendungen abzubilden. Im Wesentlichen handelt es sich hier um Vorgänge, die den Ressourcenverbrauch einer Periode darstellen sollen. Dies sind in erster Linie auf der Ertragsseite die Auflösung von erhaltenen Zuwendungen und Beiträgen und auf der Aufwandsseite die Abschreibungen, Auflösungen von gezahlten Investitionszuschüssen und die Bildung von Rückstellungen. Das Ergebnis von Aufwendungen und Erträgen (Gewinn und Verlust) fließt auf der Passiva-Seite in die Bilanz ein und verändert dort die Nettopositionen (vergleichbar mit dem Eigenkapital in der Privatwirtschaft).

Die Finanzrechnung bzw. der Finanzhaushalt ist die zweite Säule des Rechnungswesens. Jede Ein- und Auszahlung wird in der Finanzrechnung dargestellt und verändert den Stand der liquiden Mittel auf der Aktivseite der Bilanz. Alle Ein- und Auszahlungen müssen in der Finanzrechnung erfasst werden. Die Differenz zwischen den Ein- und Auszahlungen in der Finanzrechnung (Liquiditätssaldo oder Finanzierungssaldo) muss der Veränderung der liquiden Mittel in der Bilanz vom 01.01. bis zum 31.12. des jeweiligen Jahres entsprechen.

Die zentrale Position dieses Drei-Komponenten-Rechnungssystems nimmt die Bilanz ein. Zu Beginn eines jeden Jahres wird eine Eröffnungsbilanz und zum Jahresende eine Schlussbilanz aufgestellt. Die Bilanz bildet nicht die laufenden Buchungen und Geldströme eines Haushaltsjahres ab, sondern stellt zum Stichtag (31.12.) im Wesentlichen das vorhandene Vermögen der Nettoposition (Eigenkapital) und den Schulden gegenüber. Das heißt, dass auf der Aktivseite die Mittelverwendung und auf der Passivseite die Mittelherkunft dargestellt wird. Die Bilanzsumme muss auf beiden Seiten übereinstimmen.

III. Der Haushaltsplan im NKR - Gesamtplan und Teilhaushalte

Der Ergebnis- und Finanzhaushalt wird zunächst auf der Ebene der gesamten Verwaltung als **Gesamthaushalt** in der obersten Ebene (Ebene 1) dargestellt.

Der Gesamthaushalt ist nach § 4 GemHKVO in Teilhaushalte (Teilergebnis- bzw. Teilfinanzhaushalte) zu gliedern, damit eine produktorientierte Gliederung und Darstellung erleichtert wird. Wegen der Größe der Gemeinde Isterberg entspricht der Gesamthaushalt gleichzeitig auch dem Teilhaushalt.

Die festgelegten Produkte werden wie folgt ausgewiesen (Ebene 2).

Teilhaushalt 4 Teilhaushalt Gemeinde Isterberg

11100	Politische Steuerung
11101	Verwaltungssteuerung
11103	Haushalts- und Rechnungswesen, Controlling
11104	Liegenschaftsverwaltung
28100	Heimat- und sonstige Kulturpflege
36500	Tageseinrichtungen für Kinder
36602	Spielplätze
42100	Förderung des Sports
42402	Bäder
52220	Wohnbauförderung, Bereitstellung von Bauland
53500	Kombinierte Versorgung
54100	Gemeindestraßen
54500	Straßenreinigung, Straßenbeleuchtung
55100	Öffentliches Grün/Landschaftsbau
55200	Öffentliche Gewässer, Wasserbauliche Anlagen
55300	Friedhofs- und Beschattungswesen
55500	Land- und Forstwirtschaft
57302	Sonstige öffentliche Einrichtungen
57304	Sonstige wirtschaftliche Unternehmen

- 61100 Steuern, allgemeine Zuweisungen, allgemeine Umlagen
- 61200 Sonstige allgemeine Finanzwirtschaft

Innerhalb der Teilhaushalte erfolgt eine Darstellung der gebildeten Produkte (Ebene 3). Die wesentlichen Produkte sind gem. § 4 Abs. 6 GemHKVO zu beschreiben.

IV. Entwicklung in den vorangegangenen Haushaltsjahren

1. Rückblick auf das Haushaltsjahr 2013

Die Haushaltssatzung der Gemeinde Isterberg für das Haushaltsjahr 2012 wurde vom Rat der Gemeinde Isterberg am 27.02.2013 verabschiedet. Der Ergebnishaushalt schloss

in den ordentlichen Erträgen mit	488.500 € und
in den ordentlichen Aufwendungen mit	514.100 €

ab. Es wurde im ordentlichen Ergebnis ein Fehlbetrag in Höhe von 25.600 € ausgewiesen. Im außerordentlichen Ergebnis wurde ein Überschuss in Höhe von 73.000 € ausgewiesen, so dass letztendlich das Jahresergebnis einen Überschuss von 47.400 € auswies.

Eine Kreditaufnahme war im Finanzhaushalt nicht eingeplant.

Verpflichtungsermächtigungen wurden für die Nachfolgejahre nicht veranschlagt. Der Höchstbetrag der Kassenkredite wurde auf 40.000 € festgesetzt.

Der vorläufige Jahresabschluss 2013 zeigt folgendes Ergebnis:

ordentliche Erträge	482.614,47 € und
ordentliche Aufwendungen	489.440,10 €.

Das vorläufige Jahresergebnis im ordentlichen Ergebnis liegt bei einem Fehlbetrag von rd.6.800 €. Damit ist der Fehlbetrag um rd. 18.800 niedriger als geplant. Der eingeplante Ertrag im außerordentlichen Ergebnis konnte in einer Höhe von 74.463,89 realisiert werden, so dass letztendlich das Gesamtergebnis einen Überschuss von rd. 67.600 €. Im Finanzhaushalt war zu Beginn des Haushaltsjahres 2013 ein Anfangsbestand an liquiden Mitteln von 53.404,19 € vorhanden. Am Jahresende 2013 lag der Bestand dann bei 198.996,21 €.

Der Schuldenstand der Gemeinde Isterberg lag zum Jahresende 2013 bei 188.021,56 €.

2. Überblick über die Finanzwirtschaft im Haushaltsjahr 2014

Die Haushaltssatzung der Gemeinde Isterberg für das Haushaltsjahr 2014 wurde vom Rat der Gemeinde Isterberg am 19.03.2014 verabschiedet.

Der **Ergebnishaushalt 2014** umfasst ein Volumen von

Ordentlichen Erträgen	493.000 €
<u>Ordentlichen Aufwendungen</u>	<u>506.700 €</u>
Unterschied	- 13.700 €

Im außerordentlichen Ergebnis wurde ein Überschuss in Höhe von 38.600 € ausgewiesen, so dass der Gesamtergebnishaushalt einen Überschuss in Höhe von 24.900 € erzielt.

Der **Finanzhaushalt 2014** umfasst ein Volumen von

Einzahlungen	562.200 €
<u>Auszahlungen</u>	<u>491.400 €</u>
Veränderung des Zahlungsmittelbestandes	+ 70.800 €

davon:

Einzahlungen aus laufender Verwaltungstätigkeit	485.000 €
Auszahlungen aus laufender Verwaltungstätigkeit	461.700 €

Einzahlungen aus Investitionstätigkeit	77.200 €
Auszahlungen aus Investitionstätigkeit	0 €

Einzahlungen aus Finanzierungstätigkeit	0 €
Auszahlungen aus Finanzierungstätigkeit	29.700 €

Verpflichtungsermächtigungen wurden nicht festgesetzt. Der Höchstbetrag der Kassenkredite wurde auf 40.000 € festgeschrieben.

Der Schuldenstand der Gemeinde Isterberg beläuft sich zum Jahresende 2014 auf 158.378,80 €. Es wurde eine außerordentliche Tilgung in Höhe von 25.000 € getätigt.

3. Haushaltswirtschaft im Haushaltsjahr 2015

Der **Ergebnishaushalt 2015** umfasst ein Volumen von

Ordentlichen Erträgen	507.200 €
<u>Ordentlichen Aufwendungen</u>	<u>515.500 €</u>
Unterschied	- 8.300 €

Das voraussichtliche ordentliche Jahresergebnis im Ergebnishaushalt beläuft sich auf - 8.300 €.

Der **Finanzhaushalt 2015** umfasst ein Volumen von

Einzahlungen	500.000 €
<u>Auszahlungen</u>	<u>508.900 €</u>
Veränderung des Zahlungsmittelbestandes	- 8.900 €

davon:	
Einzahlungen aus laufender Verwaltungstätigkeit	499.200 €
Auszahlungen aus laufender Verwaltungstätigkeit	470.300 €
Einzahlungen aus Investitionstätigkeit	800 €
Auszahlungen aus Investitionstätigkeit	8.800 €
Einzahlungen aus Finanzierungstätigkeit	0 €
Auszahlungen aus Finanzierungstätigkeit	29.800 €

Der Schuldenstand der Gemeinde Isterberg beträgt zum Jahresbeginn 2015 bei 158.378,80 €. In diesem Haushaltsplan ist zu der ordentlichen Tilgung eine weitere außerordentliche Tilgung in Höhe von 25.000 € vorgesehen. Dadurch wird in den kommenden Jahren der Ergebnishaushalt durch geringere Zinsaufwendungen geringfügig entlastet.

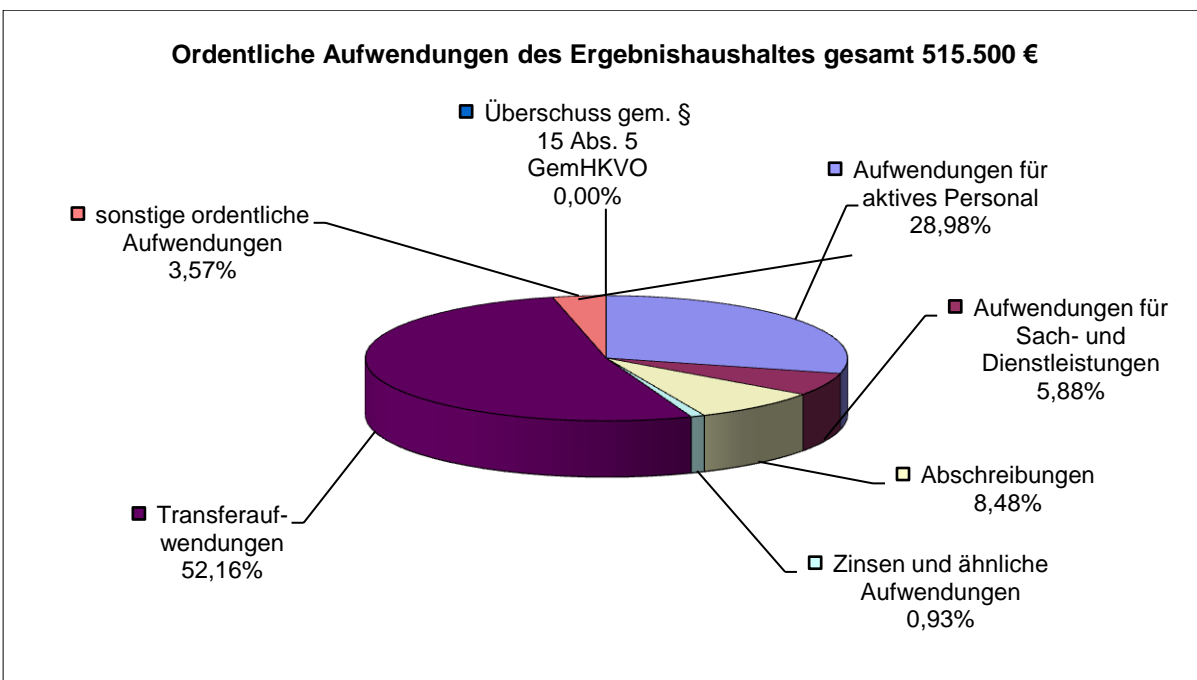
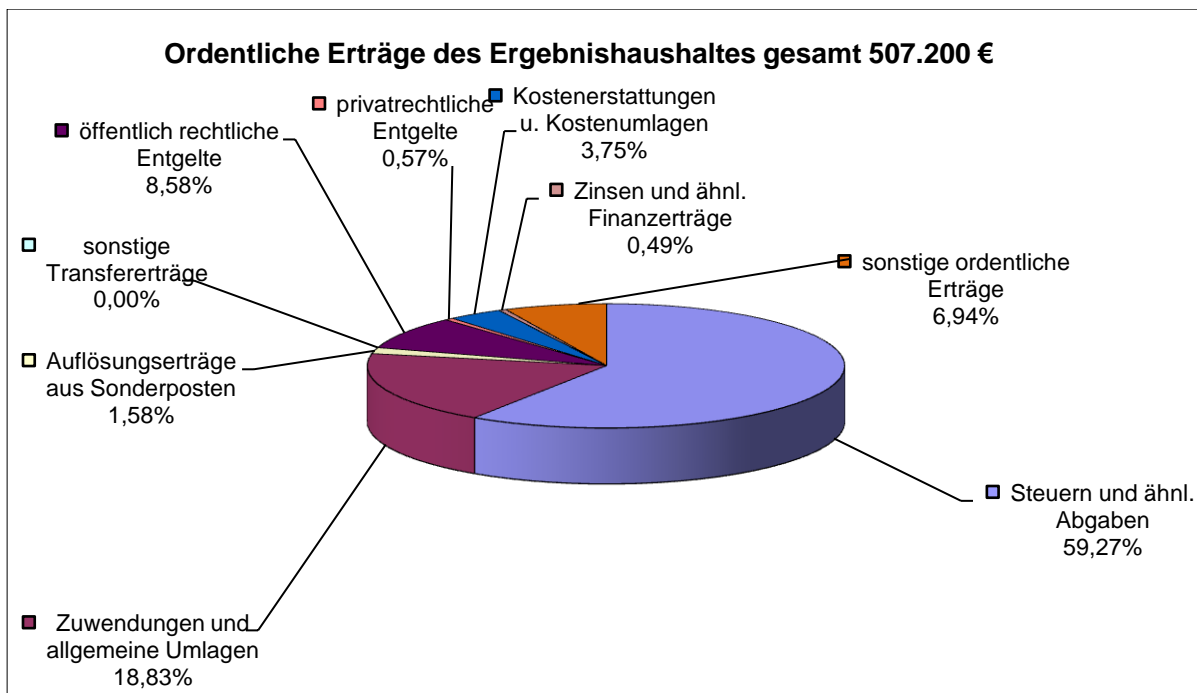
Die wesentlichen Erträge bei der Gemeinde Isterberg sind unter dem Produkt 61100 veranschlagt. Dies sind die Realsteuereinnahmen. Die Grundsteuereinnahmen wurden mit insgesamt 100.500 € veranschlagt. Sie liegen damit um rund 8.000 € über dem Ansatz von 2014. An Gewerbesteuereinnahmen werden in 2015 nur noch 25.000 € erwartet. Dieser Ansatz liegt um 35.000 € unter dem Ansatz des Vorjahres. Dieser überproportionale Rückgang hängt u. a. mit einer Betriebsverlagerung eines gewerbesteuerstarken Betriebes in eine andere Kommune zusammen. Auch bei den verbleibenden Gewerbebetrieben bleiben die Gewerbesteuereinnahmen hinter den Erwartungen zurück. Es ist eine Anhebung der Hebesätze für die Grundsteuer A und B um 20 Prozentpunkte und bei der Gewerbesteuer um 10 Prozentpunkte veranschlagt.

Die weitere große Ertragsposition der Gemeinde Isterberg ist der Anteil an der Einkommenssteuer. Dieser Anteil ist mit 169.000 € um 5.000 € höher veranschlagt als in 2014. Der Umsatzsteueranteil liegt voraussichtlich bei 4.900 € und ist gegenüber dem Ansatz des Vorjahres unverändert.

Auf der Aufwandsseite schlagen, abhängig von den erzielten Erträgen, die Kreisumlage mit einer Höhe von 137.000 € und die Samtgemeindeumlage mit 122.800 € besonders zu Buche. Die an das Land zu zahlende Gewerbesteuerumlage ist mit 5.100 € veranschlagt worden.

Weitere größere Aufwandsposten sind die Fehlbeträge für den Kindergarten Spatzenest mit 22.000 €, für die Unterhaltung der Kinderspielplätze und des Sportplatzes in der Gemeinde Quendorf mit 3.900 €, für die Bewirtschaftung des Lehrschwimmbeckens am Kindergarten mit 3.600 € und für die Unterhaltung der Gemeindestraßen 39.300 €.

Die veranschlagten Investitionen haben in der Doppik im Haushaltsjahr selbst nur noch Auswirkungen auf den Finanzhaushalt und wirken sich in den nachfolgenden Jahren über die zu erwirtschaftenden Abschreibungen über den Abschreibungszeitraum auf den Ergebnishaushalt aus. In der Gemeinde Isterberg sind in 2015 nur wenige Investitionsmaßnahmen vorgesehen. Im Einzelnen sind dies 4.300 € für den Ausbau der Straßenbeleuchtung abzüglich eines voraussichtlichen Zuschusses von 800 €, 3.000 € für Betriebs- und Geschäftsausstattung im Kindergarten und 1.500 € für die Anschaffung eines neuen Fotokopierers für das Gemeindebüro.



Abschließend bleibt festzuhalten, dass der Ergebnishaushalt der Gemeinde Isterberg im ordentlichen Ergebnis einen Fehlbetrag in Höhe von 8.300 € ausweist. Dieser kann durch Überschüsse aus dem Vorjahr gedeckt werden. Voraussetzung für dieses Ergebnis ist allerdings, dass die geplanten Steuereinnahmen auch tatsächlich in dieser Höhe eingehen.

Es bleibt zu hoffen, dass sich die finanzielle Situation der Gemeinde Isterberg in den kommenden Jahren positiver entwickelt, so dass dann auch ein Überschuss im ordentlichen Ergebnis erzielt werden kann. Um die Einnahmesituation zu verbessern ist eine Anhebung der Realsteuerhebesätze eingeplant.

Gesamtergebnishaushalt							
Isterberg							
Nr.	Bezeichnung	Ergebnis 2013	Ansatz 2014	Ansatz 2015	Plan 2016	Plan 2017	Plan 2018
	Ordentliche Erträge	0,00	0,00	0,00	0,00	0,00	0,00
1.	Steuern und ähnliche Abgaben	300.430,24	287.700,00	300.600,00	312.500,00	324.000,00	335.800,00
2.	Zuwendungen und allgemeine Umlagen	85.176,35	90.900,00	95.500,00	96.500,00	97.000,00	96.500,00
3.	Auflösungserträge aus Sonderposten	2.793,38	8.000,00	8.000,00	8.000,00	3.000,00	3.000,00
4.	sonstige Transfererträge	0,00	0,00	0,00	0,00	0,00	0,00
5.	öffentlich-rechtliche Entgelte	44.572,90	43.000,00	43.500,00	44.000,00	44.500,00	45.000,00
6.	privatrechtliche Entgelte	3.018,60	2.900,00	2.900,00	2.900,00	2.900,00	2.900,00
7.	Kostenerstattungen u. Kostenumlagen	9.509,73	24.000,00	19.000,00	20.000,00	21.000,00	22.000,00
8.	Zinsen und ähnliche Finanzerträge	2.670,16	1.800,00	2.500,00	2.300,00	2.200,00	2.200,00
9.	aktivierte Eigenleistungen	0,00	0,00	0,00	0,00	0,00	0,00
10.	Bestandsveränderungen	0,00	0,00	0,00	0,00	0,00	0,00
11.	sonstige ordentliche Erträge	34.443,11	34.700,00	35.200,00	35.200,00	35.200,00	35.200,00
12.	= Summe ordentliche Erträge	482.614,47	493.000,00	507.200,00	521.400,00	529.800,00	542.600,00
	Ordentliche Aufwendungen	0,00	0,00	0,00	0,00	0,00	0,00
13.	Aufwendungen für aktives Personal	142.774,26	148.400,00	149.400,00	150.400,00	151.900,00	153.400,00
14.	Aufwendungen für Versorgung	0,00	0,00	0,00	0,00	0,00	0,00
15.	Aufwendungen für Sach- u. Dienstleistungen	26.013,05	36.500,00	30.300,00	30.600,00	31.900,00	32.200,00
16.	Abschreibungen	7.973,91	43.500,00	43.700,00	43.700,00	43.700,00	43.700,00
17.	Zinsen und ähnliche Aufwendungen	5.336,09	4.900,00	4.800,00	4.600,00	4.400,00	4.200,00
18.	Transferaufwendungen	257.778,63	252.800,00	268.900,00	271.800,00	277.200,00	282.600,00
19.	sonstige ordentliche Aufwendungen	14.564,16	20.600,00	18.400,00	18.400,00	18.400,00	18.400,00
20.	Überschuss gem § 15 Abs. 5 GemHKVO	0,00	0,00	0,00	1.900,00	2.300,00	8.100,00
21.	= Summe ordentliche Aufwendungen	454.440,10	506.700,00	515.500,00	521.400,00	529.800,00	542.600,00
22.	ordentliches Ergebnis	28.174,37	-13.700,00	-8.300,00	1.900,00	2.300,00	8.100,00
23.	außerordentliche Erträge	74.563,52	38.600,00	0,00	18.000,00	18.000,00	18.000,00
24.	außerordentliche Aufwendungen	99,63	0,00	0,00	0,00	0,00	0,00
25.	Überschuss gem. § 15 Abs. 6 GemHKVO	0,00	0,00	0,00	0,00	0,00	0,00
26.	= Summe aus Zeile 24 und 25	-99,63	0,00	0,00	0,00	0,00	0,00
27.	außerordentliches Ergebnis	74.463,89	38.600,00	0,00	18.000,00	18.000,00	18.000,00
28.	Jahresergebnis	102.638,26	24.900,00	-8.300,00	19.900,00	20.300,00	26.100,00
29.	Summe der Jahresfehlbeträge aus Vorjahren gem. § 2 Abs. 6 GemHKVO	0,00	0,00	0,00	0,00	0,00	0,00

Gesamtergebnishaushalt							
Isterberg							
Nr.	Bezeichnung	Ergebnis 2013	Ansatz 2014	Ansatz 2015	Plan 2016	Plan 2017	Plan 2018
1.	Steuern und ähnliche Abgaben	300.430,24	287.700,00	300.600,00	312.500,00	324.000,00	335.800,00
3011000	Grundsteuer A	-46.528,80	-48.500,00	-48.500,00	-49.300,00	-50.000,00	-50.800,00
3012000	Grundsteuer B	-41.557,94	-44.000,00	-52.000,00	-52.800,00	-53.600,00	-54.400,00
3013000	Gewerbesteuer	-48.824,00	-25.000,00	-25.000,00	-25.800,00	-26.600,00	-27.400,00
3021000	Gemeindeanteil an der Einkommensteuer	-157.576,00	-164.000,00	-169.000,00	-178.300,00	-187.300,00	-196.600,00
3022000	Gemeindeanteil an der Umsatzsteuer	-4.776,00	-4.900,00	-4.900,00	-5.100,00	-5.300,00	-5.400,00
3032000	Hundesteuer	-1.167,50	-1.300,00	-1.200,00	-1.200,00	-1.200,00	-1.200,00
2.	Zuwendungen und allgemeine Umlagen	85.176,35	90.900,00	95.500,00	96.500,00	97.000,00	96.500,00
3132000	Sonstige allg. Zuweisungen von Gemeinden(GV)	-3.401,00	-8.900,00	-11.500,00	-12.000,00	-12.500,00	-13.000,00
3141000	Zuweisungen für laufende Zwecke vom Land	-40.275,02	-40.000,00	-40.000,00	-40.000,00	-40.000,00	-40.000,00
3141010	Zuweisungen lfd. Zwecke Land - beitragsfreies Jahr	-14.160,00	-15.000,00	-15.500,00	-16.000,00	-16.000,00	-15.000,00
3142000	Zuweisungen für lfd. Zwecke von Gemeinden(GV)	-27.340,33	-27.000,00	-28.500,00	-28.500,00	-28.500,00	-28.500,00
3.	Auflösungserträge aus Sonderposten	2.793,38	8.000,00	8.000,00	8.000,00	3.000,00	3.000,00
3161100	Ertr.a.d.Aufl.v.SoPo a.Inves.- zuw.u.zusch.v.Land	-504,50	-5.600,00	-5.600,00	-5.600,00	-600,00	-600,00
3161200	Ertr.a.d.Aufl.v.SoPo a.Inves.- zuw.u.zusch.v.Gem.	-2.140,44	-2.200,00	-2.200,00	-2.200,00	-2.200,00	-2.200,00
3161700	Ertr.a.d.Aufl.v.SoPo a.Inves.- zuw.u.zusch.v.p.Unt.	-148,44	-200,00	-200,00	-200,00	-200,00	-200,00
5.	öffentlich-rechtliche Entgelte	44.572,90	43.000,00	43.500,00	44.000,00	44.500,00	45.000,00
3321000	Benutzungsgebühren und ähnliche Entgelte	-6.020,00	-5.500,00	-5.500,00	-5.500,00	-5.500,00	-5.500,00
3321010	Beiträge Kinderbetreuung	-38.552,90	-37.500,00	-38.000,00	-38.500,00	-39.000,00	-39.500,00
6.	privatrechtliche Entgelte	3.018,60	2.900,00	2.900,00	2.900,00	2.900,00	2.900,00
3411000	Mieten ohne Nebenkosten	-1.500,00	-1.500,00	-1.500,00	-1.500,00	-1.500,00	-1.500,00
3411010	Landpachten	-1.518,60	-1.400,00	-1.400,00	-1.400,00	-1.400,00	-1.400,00
7.	Kostenerstattungen u. Kostenumlagen	9.509,73	24.000,00	19.000,00	20.000,00	21.000,00	22.000,00
3482000	Erstattungen von Gemeinden und	-9.509,73	-24.000,00	-19.000,00	-20.000,00	-21.000,00	-22.000,00
8.	Zinsen und ähnliche Finanzerträge	2.670,16	1.800,00	2.500,00	2.300,00	2.200,00	2.200,00
3617000	Zinserträge von Kreditinstituten	-850,28	-200,00	-400,00	-400,00	-300,00	-300,00
3651000	Ertr.a.Gewinnant.a.verb.Untern.u.Beteiligungen	-1.501,88	-1.100,00	-1.100,00	-1.100,00	-1.100,00	-1.100,00
3691000	Verzinsung v.Steuernachforderungen	-318,00	-500,00	-1.000,00	-800,00	-800,00	-800,00
11.	sonstige ordentliche Erträge	34.443,11	34.700,00	35.200,00	35.200,00	35.200,00	35.200,00
3511000	Konzessionsabgaben	-34.144,93	-34.000,00	-34.500,00	-34.500,00	-34.500,00	-34.500,00
3562000	Säumniszuschläge	-256,18	-700,00	-700,00	-700,00	-700,00	-700,00
3562100	Erträge aus Rücklastschriftgebühren	-42,00	0,00	0,00	0,00	0,00	0,00
12.	= Summe ordentliche Erträge	482.614,47	493.000,00	507.200,00	521.400,00	529.800,00	542.600,00
13.	Aufwendungen für aktives Personal	142.774,26	148.400,00	149.400,00	150.400,00	151.900,00	153.400,00
4012000	Arbeitnehmer - Dienstaufwendungen	118.916,95	122.400,00	123.400,00	124.400,00	125.400,00	126.400,00
4032000	Arbeitnehmer - Beiträge gesetz. Sozialversicherung	23.857,31	26.000,00	26.000,00	26.000,00	26.500,00	27.000,00
15.	Aufwendungen für Sach- u. Dienstleistungen	26.013,05	36.500,00	30.300,00	30.600,00	31.900,00	32.200,00
4211000	Unterhaltg.d.Grundstücke und baulichen Anlagen	982,23	2.800,00	2.400,00	2.400,00	2.400,00	2.400,00
4212000	Unterhaltg.d.sonst.unbeweglichen Vermögens	10.963,78	14.400,00	9.400,00	9.400,00	10.400,00	10.400,00
4221000	Unterhaltung des beweglichen Vermögens	0,00	400,00	400,00	400,00	400,00	400,00
4222000	Erwerb geringwertiger Vermögensgegenstände	176,85	600,00	600,00	600,00	600,00	600,00
4222010	Erwerb Verkehrszeichen	0,00	200,00	200,00	200,00	200,00	200,00

Gesamtergebnishaushalt							
Isterberg							
Nr.	Bezeichnung	Ergebnis 2013	Ansatz 2014	Ansatz 2015	Plan 2016	Plan 2017	Plan 2018
4231000	Mieten und Pachten	751,29	900,00	900,00	900,00	900,00	900,00
4241010	Heizungen	2.025,21	2.500,00	2.000,00	2.100,00	2.200,00	2.300,00
4241020	Reinigung durch Unternehmen	125,38	200,00	200,00	200,00	200,00	200,00
4241021	Reinigungsmittel	1.703,17	1.600,00	1.800,00	1.800,00	1.800,00	1.800,00
4241030	Strom, Wasser und Abwasser	2.358,55	3.100,00	2.700,00	2.800,00	2.900,00	3.000,00
4241050	Versicherungen	466,68	700,00	900,00	900,00	900,00	900,00
4241060	Steuern, Gebühren, Abgaben	817,98	1.000,00	1.000,00	1.000,00	1.000,00	1.000,00
4251000	Haltung von Fahrzeugen	3.374,62	4.500,00	4.500,00	4.500,00	4.500,00	4.500,00
4261020	Aus- und Fortbildung, Umschulung	100,00	200,00	200,00	200,00	200,00	200,00
4271010	Repräsentation, Empfänge, Ehrungen usw.	766,33	800,00	800,00	800,00	800,00	800,00
4271030	Lehr- und Unterrichtsmittel, Kindergartenbedarf	669,87	1.500,00	1.500,00	1.500,00	1.500,00	1.500,00
4271081	Beleuchtungskosten	731,11	1.100,00	800,00	900,00	1.000,00	1.100,00
16.	Abschreibungen	7.973,91	43.500,00	43.700,00	43.700,00	43.700,00	43.700,00
4711050	Geleistete Investitionszuweisungen und -zuschüsse	16,27	0,00	100,00	100,00	100,00	100,00
4711302	Gebäude und Aufbauten bei soz. Einrichtungen	6.509,76	6.600,00	6.600,00	6.600,00	6.600,00	6.600,00
4711406	Straßen, Wege, Plätze, Verkehrslenkungsanlagen	81,84	35.400,00	35.400,00	35.400,00	35.400,00	35.400,00
4711800	Auflösung Sammelposten	93,00	100,00	100,00	100,00	100,00	100,00
4711702	Betriebs- und Geschäftsausstattung	855,18	900,00	900,00	900,00	900,00	900,00
17.	Zinsen und ähnliche Aufwendungen	5.336,09	4.900,00	4.800,00	4.600,00	4.400,00	4.200,00
4515000	Zinsaufw.a.verb.U.,Bet.u.Sondervermögen	0,00	4.700,00	4.300,00	4.100,00	3.900,00	3.700,00
4518000	Zinsaufwendungen an sonst.inländ.Bereichen	5.320,09	0,00	0,00	0,00	0,00	0,00
4592000	Verzinsung von Steuererstattungen	16,00	200,00	500,00	500,00	500,00	500,00
18.	Transferaufwendungen	257.778,63	252.800,00	268.900,00	271.800,00	277.200,00	282.600,00
4313000	Zuweisungen an Zweckverbände und dergl.	3.615,31	3.800,00	3.800,00	3.800,00	3.800,00	3.800,00
4318000	Zuschüsse an übrige Bereiche	50,00	200,00	200,00	200,00	200,00	200,00
4341000	Gewerbesteuerumlage	8.762,00	5.300,00	5.100,00	5.300,00	5.400,00	5.600,00
4372010	Kreisumlage	131.126,32	127.800,00	137.000,00	142.500,00	147.800,00	153.000,00
4372020	Samtgemeindeumlage	114.225,00	115.700,00	122.800,00	120.000,00	120.000,00	120.000,00
19.	sonstige ordentliche Aufwendungen	14.564,16	20.600,00	18.400,00	18.400,00	18.400,00	18.400,00
4411000	Sonstige Personal- und Versorgungsaufwendungen	524,23	600,00	400,00	400,00	400,00	400,00
4421000	Aufwandsentschädigung der Bürgermeister	4.800,00	4.800,00	4.800,00	4.800,00	4.800,00	4.800,00
4421020	Sitzungsgelder	585,00	1.000,00	1.000,00	1.000,00	1.000,00	1.000,00
4429000	Verfügungsmittel	0,00	100,00	100,00	100,00	100,00	100,00
4429020	Mitgliedsbeiträge	295,44	400,00	500,00	500,00	500,00	500,00
4431001	Bürobedarf	46,75	600,00	600,00	600,00	600,00	600,00
4431010	Bücher und Zeitschriften	18,50	200,00	200,00	200,00	200,00	200,00
4431020	Porto und Fernmeldekosten	1.104,61	1.300,00	1.000,00	1.000,00	1.000,00	1.000,00
4431030	Öffentliche Bekanntmachungen	349,13	500,00	500,00	500,00	500,00	500,00
4431040	Dienstreisen	1.181,72	1.300,00	1.300,00	1.300,00	1.300,00	1.300,00
4431050	Gerichts- und ähnliche Kosten	285,60	600,00	0,00	0,00	0,00	0,00
4431060	Sonstige Geschäftsausgaben	2.011,97	1.900,00	1.500,00	1.500,00	1.500,00	1.500,00
4431600	Aufwand des Geldverkehrs	45,00	0,00	0,00	0,00	0,00	0,00
4441010	Unfall- und Haftpflichtversicherung	1.145,07	1.400,00	1.500,00	1.500,00	1.500,00	1.500,00
4441102	Schülerunfall	383,95	500,00	600,00	600,00	600,00	600,00
4452000	Erstattungen an Gemeinden und Gemeindeverbände	676,44	1.900,00	1.900,00	1.900,00	1.900,00	1.900,00
4452010	Erstattungen Bauhofleistungen an Gemeinden/	1.110,75	2.000,00	1.000,00	1.000,00	1.000,00	1.000,00

Gesamtergebnishaushalt							
Isterberg							
Nr.	Bezeichnung	Ergebnis 2013	Ansatz 2014	Ansatz 2015	Plan 2016	Plan 2017	Plan 2018
4621000	Deckungsreserve (Planungskonto)	0,00	1.500,00	1.500,00	1.500,00	1.500,00	1.500,00
20.	Überschuss gem § 15 Abs. 5 GemHKVO	0,00	0,00	0,00	1.900,00	2.300,00	8.100,00
4911000	Zuführung e. Überschusses d. ordentl. Ergebnisses	0,00	0,00	0,00	1.900,00	2.300,00	8.100,00
21.	= Summe ordentliche Aufwendungen	454.440,10	506.700,00	515.500,00	521.400,00	529.800,00	542.600,00
22.	ordentliches Ergebnis	28.174,37	-13.700,00	-8.300,00	1.900,00	2.300,00	8.100,00
23.	außerordentliche Erträge	74.563,52	38.600,00	0,00	18.000,00	18.000,00	18.000,00
5011801	Spenden übrige Bereiche	-1.035,00	0,00	0,00	0,00	0,00	0,00
5029000	Sonstige periodenfremde Erträge	-565,09	0,00	0,00	0,00	0,00	0,00
5311005	Abgang unbebaute Grundstücke	-72.963,43	-38.600,00	0,00	-18.000,00	-18.000,00	-18.000,00
24.	außerordentliche Aufwendungen	99,63	0,00	0,00	0,00	0,00	0,00
5129000	Sonstige Periodenfremde Aufwendungen	99,63	0,00	0,00	0,00	0,00	0,00
26.	= Summe aus Zeile 24 und 25	-99,63	0,00	0,00	0,00	0,00	0,00
27.	außerordentliches Ergebnis	74.463,89	38.600,00	0,00	18.000,00	18.000,00	18.000,00
28.	Jahresergebnis	102.638,26	24.900,00	-8.300,00	19.900,00	20.300,00	26.100,00

Gesamtfinanzhaushalt							
Isterberg							
Nr.	Bezeichnung	Ergebnis 2013	Ansatz 2014	Ansatz 2015	Plan 2016	Plan 2017	Plan 2018
	Einzahlungen aus laufender Verwaltungstätigkeit	0,00	0,00	0,00	0,00	0,00	0,00
1.	Steuern und ähnliche Abgaben	293.425,81	287.700,00	300.600,00	312.500,00	324.000,00	335.800,00
2.	Zuwendungen und allgemeine Umlagen	86.211,35	90.900,00	95.500,00	96.500,00	97.000,00	96.500,00
3.	sonstige Transfereinzahlungen	0,00	0,00	0,00	0,00	0,00	0,00
4.	öffentlich-rechtliche Entgelte	44.489,20	43.000,00	43.500,00	44.000,00	44.500,00	45.000,00
5.	privatrechtliche Entgelte	3.018,60	2.900,00	2.900,00	2.900,00	2.900,00	2.900,00
6.	Kostenerstattungen u. Kostenumlagen	9.734,97	24.000,00	19.000,00	20.000,00	21.000,00	22.000,00
7.	Zinsen und ähnliche Einzahlungen	1.976,86	1.800,00	2.500,00	2.300,00	2.200,00	2.200,00
8.	Einzahl. a. d. Veräußerung geringw. Vermögensg.	0,00	0,00	0,00	0,00	0,00	0,00
9.	sonstige haushaltswirksame Einzahlungen	34.941,76	34.700,00	35.200,00	35.200,00	35.200,00	35.200,00
10.	= Summe der Einzahlungen aus lfd. Verwaltungstätigkeit	473.798,55	485.000,00	499.200,00	513.400,00	526.800,00	539.600,00
	Auszahlungen aus lfd. Verwaltungstätigkeit	0,00	0,00	0,00	0,00	0,00	0,00
11.	Auszahlungen für aktives Personal	142.774,26	148.400,00	149.400,00	150.400,00	151.900,00	153.400,00
12.	Auszahlungen für Versorgung	0,00	0,00	0,00	0,00	0,00	0,00
13.	Auszahl. f. Sach- und Dienstleist. u.ger.Verm.	25.820,32	36.500,00	30.300,00	30.600,00	31.900,00	32.200,00
14.	Zinsen und ähnliche Auszahlungen	5.336,09	4.900,00	4.800,00	4.600,00	4.400,00	4.200,00
15.	Transferauszahlungen	258.296,63	252.800,00	268.900,00	271.800,00	277.200,00	282.600,00
16.	sonstige haushaltswirksame Auszahlungen	14.038,38	19.100,00	16.900,00	16.900,00	16.900,00	16.900,00
17.	= Summe der Auszahlungen aus lfd. Verwaltungstätigkeit	446.265,68	461.700,00	470.300,00	474.300,00	482.300,00	489.300,00
18.	Saldo aus lfd. Verwaltungstätigkeit	27.532,87	23.300,00	28.900,00	39.100,00	44.500,00	50.300,00
	Einzahlungen für Investitionstätigkeit	0,00	0,00	0,00	0,00	0,00	0,00
19.	Zuwendungen für Investitionstätigkeit	36.122,90	24.000,00	800,00	11.000,00	11.000,00	0,00
20.	Beiträge u. ä. Entgelte f. Investitionstätigkeit	0,00	0,00	0,00	0,00	0,00	0,00
21.	Veräußerung von Sachvermögen	93.348,00	53.200,00	0,00	24.500,00	24.500,00	24.500,00
22.	Veräußerung von Finanzvermögensanlagen	0,00	0,00	0,00	0,00	0,00	0,00
23.	sonstige Investitionstätigkeit	0,00	0,00	0,00	0,00	0,00	0,00
24.	= Summe der Einzahlungen aus Investitionstätigkeit	129.470,90	77.200,00	800,00	35.500,00	35.500,00	24.500,00
	Auszahlungen für Investitionstätigkeit	0,00	0,00	0,00	0,00	0,00	0,00
25.	Erwerb von Grundstücken und Gebäuden	0,00	0,00	0,00	0,00	0,00	0,00
26.	Baumaßnahmen	3.043,88	0,00	4.300,00	0,00	50.000,00	0,00
27.	Erwerb von beweglichem Sachvermögen	3.900,00	0,00	4.500,00	0,00	0,00	0,00
28.	Erwerb von Finanzvermögensanlagen	0,00	0,00	0,00	0,00	0,00	0,00
29.	aktivierbare Zuwendungen	487,96	0,00	0,00	0,00	0,00	0,00
30.	sonstige Investitionstätigkeit	0,00	0,00	0,00	0,00	0,00	0,00
31.	= Summe der Auszahlungen für Investitionstätigkeit	7.431,84	0,00	8.800,00	0,00	50.000,00	0,00

Gesamtfinanzhaushalt							
Isterberg							
Nr.	Bezeichnung	Ergebnis 2013	Ansatz 2014	Ansatz 2015	Plan 2016	Plan 2017	Plan 2018
32.	Saldo aus Investitionstätigkeit	122.039,06	77.200,00	-8.000,00	35.500,00	-14.500,00	24.500,00
33.	Finanzmittel-Überschuss/ -Fehlbetrag	149.571,93	100.500,00	20.900,00	74.600,00	30.000,00	74.800,00
	Ein-, Auszahlungen aus Finanzierungstätigkeit	0,00	0,00	0,00	0,00	0,00	0,00
34.	Aufnahme von Krediten u. Darl. f. Investitionen	0,00	0,00	0,00	0,00	0,00	0,00
35.	Tilgung von Krediten u. Darl. f. Investitionen	3.979,91	29.700,00	29.800,00	4.900,00	5.100,00	5.200,00
36.	Saldo aus Finanzierungstätigkeit	-3.979,91	-29.700,00	-29.800,00	-4.900,00	-5.100,00	-5.200,00
37.	Summe der Salden aus Zeile 33 und 36	145.592,02	70.800,00	-8.900,00	69.700,00	24.900,00	69.600,00
38.	voraussichtlicher Bestand an Zahlungsmitteln zu Beginn des Jahres	53.404,19	198.996,21	269.796,21	260.896,21	330.596,21	355.496,21
39.	voraussichtlicher Bestand an Zahlungsmitteln am Ende des Jahres (37. + 38.)	198.996,21	269.796,21	260.896,21	330.596,21	355.496,21	425.096,21

Investitionen							
Isterberg							
Nr. Bezeichnung	Jahres- ergebnis 2013	Ansatz 2014	Ansatz 2015	Finanzplan 2016	Finanzplan 2017	Finanzplan 2018	
I12-03-001 Hochbaumaßnahmen	0,00	0,00	0,00	0,00	0,00	0,00	
I12-03-SAM Sammelposten - Isterberg	0,00	0,00	0,00	0,00	0,00	0,00	
I13-03-001 Grundstücksankäufe u.-verkäufe,KT 52200 Isterb.	93.348,00	0,00	0,00	0,00	0,00	0,00	
21. + Veräußerung von Sachanlagen	93.348,00	0,00	0,00	0,00	0,00	0,00	
I13-03-002 Ausbau Eichenweg	33.840,00	24.000,00	0,00	11.000,00	11.000,00	0,00	
19. + Zuwendungen für Investitionstätigkeit	33.840,00	24.000,00	0,00	11.000,00	11.000,00	0,00	
I13-03-003 Beschaffung Rasenmähertrucker	-3.900,00	0,00	0,00	0,00	0,00	0,00	
27. - Erwerb von beweglichem Sachvermögen	3.900,00	0,00	0,00	0,00	0,00	0,00	
I13-03-004 Straßenausbau Görtstraße	0,00	0,00	0,00	0,00	0,00	0,00	
I13-03-005 Straßenbeleuchtung Isterberg	-760,98	0,00	0,00	0,00	0,00	0,00	
19. + Zuwendungen für Investitionstätigkeit	2.282,90	0,00	0,00	0,00	0,00	0,00	
26. - Baumaßnahmen	3.043,88	0,00	0,00	0,00	0,00	0,00	
I13-03-006 Zuschuss MTF FW Isterberg	-487,96	0,00	0,00	0,00	0,00	0,00	
29. - aktivierbare Zuwendungen	487,96	0,00	0,00	0,00	0,00	0,00	
I14-03-001 Grundstücksankäufe u.-verkäufe,KT 52220 Isterb.	0,00	53.200,00	0,00	0,00	0,00	0,00	
21. + Veräußerung von Sachanlagen	0,00	53.200,00	0,00	0,00	0,00	0,00	
I14-03-002 Bewegl.Anlagevermögen KiGa Is	0,00	0,00	0,00	0,00	0,00	0,00	
I14-03-999 Zerlegungen u.ä.Isterg 2014-nicht zahlungswir	0,00	0,00	0,00	0,00	0,00	0,00	
I15-03-001 Grundstücksankäufe u.-verkäufe,KT 52220 Isterb.	0,00	0,00	0,00	0,00	0,00	0,00	
I15-03-002 Ausbau Straßenbeleuchtung Eichenweg	0,00	0,00	-2.800,00	0,00	0,00	0,00	
26. - Baumaßnahmen	0,00	0,00	2.800,00	0,00	0,00	0,00	
I15-03-003 Beleuchtung Bushaltestelle Bahnhofstraße	0,00	0,00	-700,00	0,00	0,00	0,00	
19. + Zuwendungen für Investitionstätigkeit	0,00	0,00	800,00	0,00	0,00	0,00	
26. - Baumaßnahmen	0,00	0,00	1.500,00	0,00	0,00	0,00	
I15-03-004 Einbau 2. Spielebene Kindergarten	0,00	0,00	-3.000,00	0,00	0,00	0,00	
27. - Erwerb von beweglichem Sachvermögen	0,00	0,00	3.000,00	0,00	0,00	0,00	
I15-03-005 Beschaffung Fotokopierer Gemeindebüro	0,00	0,00	-1.500,00	0,00	0,00	0,00	
27. - Erwerb von beweglichem Sachvermögen	0,00	0,00	1.500,00	0,00	0,00	0,00	
I16-03-001 Grundstücksankäufe u.-verkäufe,KT 52220 Isterb.	0,00	0,00	0,00	24.500,00	0,00	0,00	
21. + Veräußerung von Sachanlagen	0,00	0,00	0,00	24.500,00	0,00	0,00	

Investitionen							
Isterberg							
Nr. Bezeichnung	Jahres- ergebnis 2013	Ansatz 2014	Ansatz 2015	Finanzplan 2016	Finanzplan 2017	Finanzplan 2018	
I17-03-001 Grundstücksankäufe u.-verkäufe,KT 52220 Isterb.	0,00	0,00	0,00	0,00	24.500,00	0,00	
21. + Veräußerung von Sachanlagen	0,00	0,00	0,00	0,00	24.500,00	0,00	
I17-03-002 Straßenausbau	0,00	0,00	0,00	0,00	-50.000,00	0,00	
26. - Baumaßnahmen	0,00	0,00	0,00	0,00	50.000,00	0,00	
I18-03-001 Grundstücksankäufe u.-verkäufe,KT 52220 Isterb.	0,00	0,00	0,00	0,00	0,00	24.500,00	
21. + Veräußerung von Sachanlagen	0,00	0,00	0,00	0,00	0,00	24.500,00	

Querschnitt Ergebnishaushalt

Isterberg

		Ordentliche Erträge	Ordentliche Aufwendungen	Ordentliches Ergebnis	Außerordent- liche Erträge	Außerordent- liche Aufwendungen	Außerordent- liches Ergebnis
04	Teilhaushalt 4: Landgemeinden	507.200,00	515.500,00	-8.300,00	0,00	0,00	0,00

Querschnitt Finanzhaushalt Teil 1

Isterberg

		Einzahlungen aus lfd. Verwaltungs- tätigkeit	Auszahlungen aus lfd. Verwaltungs- tätigkeit	Saldo aus lfd. Verwaltungs- tätigkeit	Einzahlungen aus Investitions- tätigkeit	Auszahlungen für Investitions- tätigkeit	Saldo aus Investitions- tätigkeit
04	Teilhaushalt 4: Landgemeinden	499.200,00	470.300,00	28.900,00	800,00	8.800,00	-8.000,00

Querschnitt Finanzhaushalt Teil 2

Isterberg

		Einzahlungen aus Finanzierungs- tätigkeit	Auszahlungen aus Finanzierungs- tätigkeit	Saldo aus Finanzierungs- tätigkeit	Veränderung von Bestand an Zahlungsmitteln
04	Teilhaushalt 4: Landgemeinden	0,00	29.800,00	-29.800,00	-8.900,00

Teilergebnishaushalt 04 Teilhaushalt 4: Landgemeinden

Isterberg

Nr.	Bezeichnung	Ergebnis 2013	Ansatz 2014	Ansatz 2015	Plan 2016	Plan 2017	Plan 2018
	Ordentliche Erträge	0,00	0,00	0,00	0,00	0,00	0,00
1.	Steuern und ähnliche Abgaben	300.430,24	287.700,00	300.600,00	312.500,00	324.000,00	335.800,00
2.	Zuwendungen und allgemeine Umlagen	85.176,35	90.900,00	95.500,00	96.500,00	97.000,00	96.500,00
3.	Auflösungserträge aus Sonderposten	2.793,38	8.000,00	8.000,00	8.000,00	3.000,00	3.000,00
4.	sonstige Transfererträge	0,00	0,00	0,00	0,00	0,00	0,00
5.	öffentlich-rechtliche Entgelte	44.572,90	43.000,00	43.500,00	44.000,00	44.500,00	45.000,00
6.	privatrechtliche Entgelte	3.018,60	2.900,00	2.900,00	2.900,00	2.900,00	2.900,00
7.	Kostenerstattungen u. Kostenumlagen	9.509,73	24.000,00	19.000,00	20.000,00	21.000,00	22.000,00
8.	Zinsen und ähnliche Finanzerträge	2.670,16	1.800,00	2.500,00	2.300,00	2.200,00	2.200,00
9.	aktivierte Eigenleistungen	0,00	0,00	0,00	0,00	0,00	0,00
10.	Bestandsveränderungen	0,00	0,00	0,00	0,00	0,00	0,00
11.	sonstige ordentliche Erträge	34.410,43	34.700,00	35.200,00	35.200,00	35.200,00	35.200,00
12.	= Summe ordentliche Erträge	482.581,79	493.000,00	507.200,00	521.400,00	529.800,00	542.600,00
	Ordentliche Aufwendungen	0,00	0,00	0,00	0,00	0,00	0,00
13.	Aufwendungen für aktives Personal	142.774,26	148.400,00	149.400,00	150.400,00	151.900,00	153.400,00
14.	Aufwendungen für Versorgung	0,00	0,00	0,00	0,00	0,00	0,00
15.	Aufwendungen für Sach- u. Dienstleistungen	26.013,05	36.500,00	30.300,00	30.600,00	31.900,00	32.200,00
16.	Abschreibungen	7.973,91	43.500,00	43.700,00	43.700,00	43.700,00	43.700,00
17.	Zinsen und ähnliche Aufwendungen	5.336,09	4.900,00	4.800,00	4.600,00	4.400,00	4.200,00
18.	Transferaufwendungen	257.778,63	252.800,00	268.900,00	271.800,00	277.200,00	282.600,00
19.	sonstige ordentliche Aufwendungen	14.519,16	20.600,00	18.400,00	18.400,00	18.400,00	18.400,00
20.	= Summe ordentliche Aufwendungen	454.395,10	506.700,00	515.500,00	519.500,00	527.500,00	534.500,00
21.	ordentliches Ergebnis	28.186,69	-13.700,00	-8.300,00	1.900,00	2.300,00	8.100,00
22.	außerordentliche Erträge	74.563,52	38.600,00	0,00	18.000,00	18.000,00	18.000,00
23.	außerordentliche Aufwendungen	99,63	0,00	0,00	0,00	0,00	0,00
24.	außerordentliches Ergebnis	-99,63	0,00	0,00	0,00	0,00	0,00
25.	Jahresergebnis	28.087,06	-13.700,00	-8.300,00	1.900,00	2.300,00	8.100,00
26.	Erträge aus internen Leistungsbeziehungen	0,00	0,00	0,00	0,00	0,00	0,00
27.	Aufwendungen aus internen Leistungsbeziehungen	0,00	0,00	0,00	0,00	0,00	0,00
28.	Saldo aus internen Leistungsbeziehungen	0,00	0,00	0,00	0,00	0,00	0,00
29.	Ergebnis mit internen Leistungsbeziehungen	28.087,06	-13.700,00	-8.300,00	1.900,00	2.300,00	8.100,00

Teilfinanzhaushalt 04 Teilhaushalt 4: Landgemeinden							
Isterberg							
Nr.	Bezeichnung	Ergebnis 2013	Ansatz 2014	Ansatz 2015	Plan 2016	Plan 2017	Plan 2018
	Einzahlungen aus laufender Verwaltungstätigkeit	0,00	0,00	0,00	0,00	0,00	0,00
1.	Steuern und ähnliche Abgaben	293.425,81	287.700,00	300.600,00	312.500,00	324.000,00	335.800,00
2.	Zuwendungen und allgemeine Umlagen	86.211,35	90.900,00	95.500,00	96.500,00	97.000,00	96.500,00
3.	sonstige Transfereinzahlungen	0,00	0,00	0,00	0,00	0,00	0,00
4.	öffentlich-rechtliche Entgelte	44.489,20	43.000,00	43.500,00	44.000,00	44.500,00	45.000,00
5.	privatrechtliche Entgelte	3.018,60	2.900,00	2.900,00	2.900,00	2.900,00	2.900,00
6.	Kostenerstattungen u. Kostenumlagen	9.734,97	24.000,00	19.000,00	20.000,00	21.000,00	22.000,00
7.	Zinsen und ähnliche Einzahlungen	1.976,86	1.800,00	2.500,00	2.300,00	2.200,00	2.200,00
8.	Einzahl. a. d. Veräußerung geringw. Vermögensg.	0,00	0,00	0,00	0,00	0,00	0,00
9.	sonstige haushaltswirksame Einzahlungen	34.988,34	34.700,00	35.200,00	35.200,00	35.200,00	35.200,00
10.	= Summe der Einzahlungen aus lfd. Verwaltungstätigkeit	473.845,13	485.000,00	499.200,00	513.400,00	526.800,00	539.600,00
	Auszahlungen aus lfd. Verwaltungs- tätigkeit	0,00	0,00	0,00	0,00	0,00	0,00
11.	Auszahlungen für aktives Personal	142.774,26	148.400,00	149.400,00	150.400,00	151.900,00	153.400,00
12.	Auszahlungen für Versorgung	0,00	0,00	0,00	0,00	0,00	0,00
13.	Auszahl. f. Sach- und Dienstleist. u.ger.Verm.	25.820,32	36.500,00	30.300,00	30.600,00	31.900,00	32.200,00
14.	Zinsen und ähnliche Auszahlungen	5.336,09	4.900,00	4.800,00	4.600,00	4.400,00	4.200,00
15.	Transferauszahlungen	258.296,63	252.800,00	268.900,00	271.800,00	277.200,00	282.600,00
16.	sonstige haushaltswirksame Auszahlungen	13.993,38	19.100,00	16.900,00	16.900,00	16.900,00	16.900,00
17.	= Summe der Auszahlungen aus lfd. Verwaltungstätigkeit	446.220,68	461.700,00	470.300,00	474.300,00	482.300,00	489.300,00
18.	Saldo aus lfd. Verwaltungstätigkeit	27.624,45	23.300,00	28.900,00	39.100,00	44.500,00	50.300,00
	Einzahlungen für Investitionstätigkeit	0,00	0,00	0,00	0,00	0,00	0,00
19.	Zuwendungen für Investitionstätigkeit	36.122,90	24.000,00	800,00	11.000,00	11.000,00	0,00
20.	Beiträge u. ä. Entgelte f. Investitionstätigkeit	0,00	0,00	0,00	0,00	0,00	0,00
21.	Veräußerung von Sachvermögen	93.348,00	53.200,00	0,00	24.500,00	24.500,00	24.500,00
22.	Veräußerung von Finanzvermögensanlagen	0,00	0,00	0,00	0,00	0,00	0,00
23.	sonstige Investitionstätigkeit	0,00	0,00	0,00	0,00	0,00	0,00
24.	= Summe der Einzahlungen aus Investitionstätigkeit	129.470,90	77.200,00	800,00	35.500,00	35.500,00	24.500,00
	Auszahlungen für Investitionstätigkeit	0,00	0,00	0,00	0,00	0,00	0,00
25.	Erwerb von Grundstücken und Gebäuden	0,00	0,00	0,00	0,00	0,00	0,00
26.	Baumaßnahmen	3.043,88	0,00	4.300,00	0,00	50.000,00	0,00
27.	Erwerb von beweglichem Sachvermögen	3.900,00	0,00	4.500,00	0,00	0,00	0,00
28.	Erwerb von Finanzvermögensanlagen	0,00	0,00	0,00	0,00	0,00	0,00
29.	Aktivierbare Zuwendungen	487,96	0,00	0,00	0,00	0,00	0,00
30.	Sonstige Investitionstätigkeit	0,00	0,00	0,00	0,00	0,00	0,00
31.	= Summe der Auszahlungen für Investitionstätigkeit	7.431,84	0,00	8.800,00	0,00	50.000,00	0,00

Teilfinanzhaushalt 04 Teilhaushalt 4: Landgemeinden

Isterberg

Nr.	Bezeichnung	Ergebnis 2013	Ansatz 2014	Ansatz 2015	Plan 2016	Plan 2017	Plan 2018
32.	Saldo aus Investitionstätigkeit	122.039,06	77.200,00	-8.000,00	35.500,00	-14.500,00	24.500,00
33.	Finanzmittel-Überschuss/ -Fehlbetrag	149.663,51	100.500,00	20.900,00	74.600,00	30.000,00	74.800,00
	Ein-, Auszahlungen aus Finanzierungstätigkeit	0,00	0,00	0,00	0,00	0,00	0,00
34.	Aufnahme von Krediten u. Darl. f. Investitionen	0,00	0,00	0,00	0,00	0,00	0,00
35.	Tilgung von Krediten u. Darl. f. Investitionen	3.979,91	29.700,00	29.800,00	4.900,00	5.100,00	5.200,00
36.	Saldo aus Finanzierungstätigkeit	-3.979,91	-29.700,00	-29.800,00	-4.900,00	-5.100,00	-5.200,00
37.	Finanzmittelveränderung	145.683,60	70.800,00	-8.900,00	69.700,00	24.900,00	69.600,00

Produktbeschreibung Produkt 11100 Politische Steuerung		
Isterberg		
Produktbereich	1	Zentrale Verwaltung
Produktgruppe	111	Verwaltungssteuerung und -service
Produkt	11100	Politische Steuerung
Verantw. Personen	Manfred Windhaus Gerhard Verwold (Vertretung)	
Gremien		
Rat und Bürgermeister		
Kurzbeschreibung		
Organe der Gemeinde sind der Rat und der Bürgermeister. Unter diesem Produkt werden die Kosten für die Arbeit des Rates abgebildet.		
Allgemeine Ziele		
Gemeinwohlorientierte, bürgernahe und wirtschaftliche Aufgabenerfüllung		
Erläuterungen		
Aufwendungen und Erträge aus der Arbeit der Gemeindeorgane (Rat und Bürgermeister) einschließlich Sitzungsdienst. Die Gemeinde hat 9 Ratsmitglieder. Neben den Aufwendungen für die politischen Gremien werden hier auch die Aufwendungen für die Ehrungen und Jubiläen nachgewiesen.		
Zielgruppe		
Einwohner/-innen und Bürger/-innen der Gemeinde Isterberg, andere Behörden		
Auftragsgrundlage		
Niedersächsisches Kommunalverfassungsgesetz (NKomVG)		

Teilergebnishaushalt Produkt 11100 Politische Steuerung							
Isterberg							
Nr.	Bezeichnung	Ergebnis 2013	Ansatz 2014	Ansatz 2015	Plan 2016	Plan 2017	Plan 2018
	Ordentliche Erträge	0,00	0,00	0,00	0,00	0,00	0,00
1.	Steuern und ähnliche Abgaben	0,00	0,00	0,00	0,00	0,00	0,00
2.	Zuwendungen und allgemeine Umlagen	0,00	0,00	0,00	0,00	0,00	0,00
3.	Auflösungserträge aus Sonderposten	0,00	0,00	0,00	0,00	0,00	0,00
4.	sonstige Transfererträge	0,00	0,00	0,00	0,00	0,00	0,00
5.	öffentlich-rechtliche Entgelte	0,00	0,00	0,00	0,00	0,00	0,00
6.	privatrechtliche Entgelte	0,00	0,00	0,00	0,00	0,00	0,00
7.	Kostenerstattungen u. Kostenumlagen	0,00	0,00	0,00	0,00	0,00	0,00
8.	Zinsen und ähnliche Finanzerträge	0,00	0,00	0,00	0,00	0,00	0,00
9.	aktivierte Eigenleistungen	0,00	0,00	0,00	0,00	0,00	0,00
10.	Bestandsveränderungen	0,00	0,00	0,00	0,00	0,00	0,00
11.	sonstige ordentliche Erträge	0,00	0,00	0,00	0,00	0,00	0,00
12.	= Summe ordentliche Erträge	0,00	0,00	0,00	0,00	0,00	0,00
	Ordentliche Aufwendungen	0,00	0,00	0,00	0,00	0,00	0,00
13.	Aufwendungen für aktives Personal	0,00	0,00	0,00	0,00	0,00	0,00
14.	Aufwendungen für Versorgung	0,00	0,00	0,00	0,00	0,00	0,00
15.	Aufwendungen für Sach- u. Dienstleistungen	846,33	900,00	900,00	900,00	900,00	900,00
16.	Abschreibungen	0,00	0,00	0,00	0,00	0,00	0,00
17.	Zinsen und ähnliche Aufwendungen	0,00	0,00	0,00	0,00	0,00	0,00
18.	Transferaufwendungen	0,00	0,00	0,00	0,00	0,00	0,00
19.	sonstige ordentliche Aufwendungen	7.195,69	7.900,00	7.900,00	7.900,00	7.900,00	7.900,00
20.	= Summe ordentliche Aufwendungen	8.042,02	8.800,00	8.800,00	8.800,00	8.800,00	8.800,00
21.	ordentliches Ergebnis	-8.042,02	-8.800,00	-8.800,00	-8.800,00	-8.800,00	-8.800,00
22.	außerordentliche Erträge	0,00	0,00	0,00	0,00	0,00	0,00
23.	außerordentliche Aufwendungen	0,00	0,00	0,00	0,00	0,00	0,00
24.	außerordentliches Ergebnis	0,00	0,00	0,00	0,00	0,00	0,00
25.	Jahresergebnis	-8.042,02	-8.800,00	-8.800,00	-8.800,00	-8.800,00	-8.800,00
26.	Erträge aus internen Leistungsbeziehungen	0,00	0,00	0,00	0,00	0,00	0,00
27.	Aufwendungen aus internen Leistungsbeziehungen	0,00	0,00	0,00	0,00	0,00	0,00
28.	Saldo aus internen Leistungsbeziehungen	0,00	0,00	0,00	0,00	0,00	0,00
29.	Ergebnis mit internen Leistungsbeziehungen	-8.042,02	-8.800,00	-8.800,00	-8.800,00	-8.800,00	-8.800,00

Teilfinanzhaushalt Produkt 11100 Politische Steuerung							
Isterberg							
Nr.	Bezeichnung	Ergebnis 2013	Ansatz 2014	Ansatz 2015	Plan 2016	Plan 2017	Plan 2018
	Einzahlungen aus laufender Verwaltungstätigkeit	0,00	0,00	0,00	0,00	0,00	0,00
1.	Steuern und ähnliche Abgaben	0,00	0,00	0,00	0,00	0,00	0,00
2.	Zuwendungen und allgemeine Umlagen	0,00	0,00	0,00	0,00	0,00	0,00
3.	sonstige Transfereinzahlungen	0,00	0,00	0,00	0,00	0,00	0,00
4.	öffentlich-rechtliche Entgelte	0,00	0,00	0,00	0,00	0,00	0,00
5.	privatrechtliche Entgelte	0,00	0,00	0,00	0,00	0,00	0,00
6.	Kostenerstattungen u. Kostenumlagen	0,00	0,00	0,00	0,00	0,00	0,00
7.	Zinsen und ähnliche Einzahlungen	0,00	0,00	0,00	0,00	0,00	0,00
8.	Einzahl. a. d. Veräußerung geringw. Vermögensg.	0,00	0,00	0,00	0,00	0,00	0,00
9.	sonstige haushaltswirksame Einzahlungen	0,00	0,00	0,00	0,00	0,00	0,00
10.	= Summe der Einzahlungen aus lfd. Verwaltungstätigkeit	0,00	0,00	0,00	0,00	0,00	0,00
	Auszahlungen aus lfd. Verwaltungs- tätigkeit	0,00	0,00	0,00	0,00	0,00	0,00
11.	Auszahlungen für aktives Personal	0,00	0,00	0,00	0,00	0,00	0,00
12.	Auszahlungen für Versorgung	0,00	0,00	0,00	0,00	0,00	0,00
13.	Auszahl. f. Sach- und Dienstleist. u. ger. Verm.	832,33	900,00	900,00	900,00	900,00	900,00
14.	Zinsen und ähnliche Auszahlungen	0,00	0,00	0,00	0,00	0,00	0,00
15.	Transferauszahlungen	0,00	0,00	0,00	0,00	0,00	0,00
16.	sonstige haushaltswirksame Auszahlungen	6.610,69	7.900,00	7.900,00	7.900,00	7.900,00	7.900,00
17.	= Summe der Auszahlungen aus lfd. Verwaltungstätigkeit	7.443,02	8.800,00	8.800,00	8.800,00	8.800,00	8.800,00
18.	Saldo aus lfd. Verwaltungstätigkeit	-7.443,02	-8.800,00	-8.800,00	-8.800,00	-8.800,00	-8.800,00
	Einzahlungen für Investitionstätigkeit	0,00	0,00	0,00	0,00	0,00	0,00
19.	Zuwendungen für Investitionstätigkeit	0,00	0,00	0,00	0,00	0,00	0,00
20.	Beiträge u. ä. Entgelte f. Investitionstätigkeit	0,00	0,00	0,00	0,00	0,00	0,00
21.	Veräußerung von Sachvermögen	0,00	0,00	0,00	0,00	0,00	0,00
22.	Veräußerung von Finanzvermögensanlagen	0,00	0,00	0,00	0,00	0,00	0,00
23.	sonstige Investitionstätigkeit	0,00	0,00	0,00	0,00	0,00	0,00
24.	= Summe der Einzahlungen aus Investitionstätigkeit	0,00	0,00	0,00	0,00	0,00	0,00
	Auszahlungen für Investitionstätigkeit	0,00	0,00	0,00	0,00	0,00	0,00
25.	Erwerb von Grundstücken und Gebäuden	0,00	0,00	0,00	0,00	0,00	0,00
26.	Baumaßnahmen	0,00	0,00	0,00	0,00	0,00	0,00
27.	Erwerb von beweglichem Sachvermögen	0,00	0,00	0,00	0,00	0,00	0,00
28.	Erwerb von Finanzvermögensanlagen	0,00	0,00	0,00	0,00	0,00	0,00
29.	Aktivierbare Zuwendungen	0,00	0,00	0,00	0,00	0,00	0,00
30.	Sonstige Investitionstätigkeit	0,00	0,00	0,00	0,00	0,00	0,00
31.	= Summe der Auszahlungen für Investitionstätigkeit	0,00	0,00	0,00	0,00	0,00	0,00

Teilfinanzhaushalt Produkt 11100 Politische Steuerung							
Isterberg							
Nr.	Bezeichnung	Ergebnis 2013	Ansatz 2014	Ansatz 2015	Plan 2016	Plan 2017	Plan 2018
32.	Saldo aus Investitionstätigkeit	0,00	0,00	0,00	0,00	0,00	0,00
33.	Finanzmittel-Überschuss/ -Fehlbetrag	-7.443,02	-8.800,00	-8.800,00	-8.800,00	-8.800,00	-8.800,00
	Ein-, Auszahlungen aus Finanzierungstätigkeit	0,00	0,00	0,00	0,00	0,00	0,00
34.	Aufnahme von Krediten u. Darl. f. Investitionen	0,00	0,00	0,00	0,00	0,00	0,00
35.	Tilgung von Krediten u. Darl. f. Investitionen	0,00	0,00	0,00	0,00	0,00	0,00
36.	Saldo aus Finanzierungstätigkeit	0,00	0,00	0,00	0,00	0,00	0,00
37.	Finanzmittelveränderung	-7.443,02	-8.800,00	-8.800,00	-8.800,00	-8.800,00	-8.800,00

Produktbeschreibung Produkt 11101 Verwaltungssteuerung		
Isterberg		
Produktbereich	1	Zentrale Verwaltung
Produktgruppe	111	Verwaltungssteuerung und -service
Produkt	11101	Verwaltungssteuerung
Verantw. Personen	Manfred Windhaus Gerhard Verwold (Vertretung)	
Gremien		
Gemeinderat und Bürgermeister		
Kurzbeschreibung		
Regelung eines wirtschaftlichen Verwaltungsablaufs unter Berücksichtigung der rechtlichen Rahmenbedingungen und der Ansprüche der Bevölkerung an eine moderne Kommunalverwaltung. Abgebildet werden unter diesem Produkt im Wesentlichen die Beiträge an die Kommunalen Spitzenverbände und den Kommunalen Schadenausgleich.		
Allgemeine Ziele		
Gemeinwohlorientierte, bürgernahe und wirtschaftliche Aufgabenerfüllung		
Erläuterungen		
Die Verwaltungsaufgaben werden weitgehend vom Personal der Samtgemeinde erledigt.		
Zielgruppe		
Einwohner/-innen der Gemeinde Isterberg		
Auftragsgrundlage		
Niedersächsisches Kommunalverfassungsgesetz (NkomVG), Tarifverträge, Dienstanweisungen,		

Teilergebnishaushalt Produkt 11101 Verwaltungssteuerung							
Isterberg							
Nr.	Bezeichnung	Ergebnis 2013	Ansatz 2014	Ansatz 2015	Plan 2016	Plan 2017	Plan 2018
	Ordentliche Erträge	0,00	0,00	0,00	0,00	0,00	0,00
1.	Steuern und ähnliche Abgaben	0,00	0,00	0,00	0,00	0,00	0,00
2.	Zuwendungen und allgemeine Umlagen	0,00	0,00	0,00	0,00	0,00	0,00
3.	Auflösungserträge aus Sonderposten	0,00	0,00	0,00	0,00	0,00	0,00
4.	sonstige Transfererträge	0,00	0,00	0,00	0,00	0,00	0,00
5.	öffentlich-rechtliche Entgelte	0,00	0,00	0,00	0,00	0,00	0,00
6.	privatrechtliche Entgelte	0,00	0,00	0,00	0,00	0,00	0,00
7.	Kostenerstattungen u. Kostenumlagen	0,00	0,00	0,00	0,00	0,00	0,00
8.	Zinsen und ähnliche Finanzerträge	0,00	0,00	0,00	0,00	0,00	0,00
9.	aktivierte Eigenleistungen	0,00	0,00	0,00	0,00	0,00	0,00
10.	Bestandsveränderungen	0,00	0,00	0,00	0,00	0,00	0,00
11.	sonstige ordentliche Erträge	0,00	0,00	0,00	0,00	0,00	0,00
12.	= Summe ordentliche Erträge	0,00	0,00	0,00	0,00	0,00	0,00
	Ordentliche Aufwendungen	0,00	0,00	0,00	0,00	0,00	0,00
13.	Aufwendungen für aktives Personal	0,00	0,00	0,00	0,00	0,00	0,00
14.	Aufwendungen für Versorgung	0,00	0,00	0,00	0,00	0,00	0,00
15.	Aufwendungen für Sach- u. Dienstleistungen	0,00	300,00	300,00	300,00	300,00	300,00
16.	Abschreibungen	0,00	0,00	0,00	0,00	0,00	0,00
17.	Zinsen und ähnliche Aufwendungen	0,00	0,00	0,00	0,00	0,00	0,00
18.	Transferaufwendungen	0,00	0,00	0,00	0,00	0,00	0,00
19.	sonstige ordentliche Aufwendungen	2.377,94	3.800,00	2.800,00	2.800,00	2.800,00	2.800,00
20.	= Summe ordentliche Aufwendungen	2.377,94	4.100,00	3.100,00	3.100,00	3.100,00	3.100,00
21.	ordentliches Ergebnis	-2.377,94	-4.100,00	-3.100,00	-3.100,00	-3.100,00	-3.100,00
22.	außerordentliche Erträge	0,00	0,00	0,00	0,00	0,00	0,00
23.	außerordentliche Aufwendungen	0,00	0,00	0,00	0,00	0,00	0,00
24.	außerordentliches Ergebnis	0,00	0,00	0,00	0,00	0,00	0,00
25.	Jahresergebnis	-2.377,94	-4.100,00	-3.100,00	-3.100,00	-3.100,00	-3.100,00
26.	Erträge aus internen Leistungsbeziehungen	0,00	0,00	0,00	0,00	0,00	0,00
27.	Aufwendungen aus internen Leistungsbeziehungen	0,00	0,00	0,00	0,00	0,00	0,00
28.	Saldo aus internen Leistungsbeziehungen	0,00	0,00	0,00	0,00	0,00	0,00
29.	Ergebnis mit internen Leistungsbeziehungen	-2.377,94	-4.100,00	-3.100,00	-3.100,00	-3.100,00	-3.100,00

Teilfinanzhaushalt Produkt 11101 Verwaltungssteuerung							
Isterberg							
Nr.	Bezeichnung	Ergebnis 2013	Ansatz 2014	Ansatz 2015	Plan 2016	Plan 2017	Plan 2018
	Einzahlungen aus laufender Verwaltungstätigkeit	0,00	0,00	0,00	0,00	0,00	0,00
1.	Steuern und ähnliche Abgaben	0,00	0,00	0,00	0,00	0,00	0,00
2.	Zuwendungen und allgemeine Umlagen	0,00	0,00	0,00	0,00	0,00	0,00
3.	sonstige Transfereinzahlungen	0,00	0,00	0,00	0,00	0,00	0,00
4.	öffentlich-rechtliche Entgelte	0,00	0,00	0,00	0,00	0,00	0,00
5.	privatrechtliche Entgelte	0,00	0,00	0,00	0,00	0,00	0,00
6.	Kostenerstattungen u. Kostenumlagen	0,00	0,00	0,00	0,00	0,00	0,00
7.	Zinsen und ähnliche Einzahlungen	0,00	0,00	0,00	0,00	0,00	0,00
8.	Einzahl. a. d. Veräußerung geringw. Vermögensg.	0,00	0,00	0,00	0,00	0,00	0,00
9.	sonstige haushaltswirksame Einzahlungen	0,00	0,00	0,00	0,00	0,00	0,00
10.	= Summe der Einzahlungen aus lfd. Verwaltungstätigkeit	0,00	0,00	0,00	0,00	0,00	0,00
	Auszahlungen aus lfd. Verwaltungs- tätigkeit	0,00	0,00	0,00	0,00	0,00	0,00
11.	Auszahlungen für aktives Personal	0,00	0,00	0,00	0,00	0,00	0,00
12.	Auszahlungen für Versorgung	0,00	0,00	0,00	0,00	0,00	0,00
13.	Auszahl. f. Sach- und Dienstleist. u. ger. Verm.	0,00	300,00	300,00	300,00	300,00	300,00
14.	Zinsen und ähnliche Auszahlungen	0,00	0,00	0,00	0,00	0,00	0,00
15.	Transferauszahlungen	0,00	0,00	0,00	0,00	0,00	0,00
16.	sonstige haushaltswirksame Auszahlungen	2.461,24	3.800,00	2.800,00	2.800,00	2.800,00	2.800,00
17.	= Summe der Auszahlungen aus lfd. Verwaltungstätigkeit	2.461,24	4.100,00	3.100,00	3.100,00	3.100,00	3.100,00
18.	Saldo aus lfd. Verwaltungstätigkeit	-2.461,24	-4.100,00	-3.100,00	-3.100,00	-3.100,00	-3.100,00
	Einzahlungen für Investitionstätigkeit	0,00	0,00	0,00	0,00	0,00	0,00
19.	Zuwendungen für Investitionstätigkeit	0,00	0,00	0,00	0,00	0,00	0,00
20.	Beiträge u. ä. Entgelte f. Investitionstätigkeit	0,00	0,00	0,00	0,00	0,00	0,00
21.	Veräußerung von Sachvermögen	0,00	0,00	0,00	0,00	0,00	0,00
22.	Veräußerung von Finanzvermögensanlagen	0,00	0,00	0,00	0,00	0,00	0,00
23.	sonstige Investitionstätigkeit	0,00	0,00	0,00	0,00	0,00	0,00
24.	= Summe der Einzahlungen aus Investitionstätigkeit	0,00	0,00	0,00	0,00	0,00	0,00
	Auszahlungen für Investitionstätigkeit	0,00	0,00	0,00	0,00	0,00	0,00
25.	Erwerb von Grundstücken und Gebäuden	0,00	0,00	0,00	0,00	0,00	0,00
26.	Baumaßnahmen	0,00	0,00	0,00	0,00	0,00	0,00
27.	Erwerb von beweglichem Sachvermögen	0,00	0,00	1.500,00	0,00	0,00	0,00
28.	Erwerb von Finanzvermögensanlagen	0,00	0,00	0,00	0,00	0,00	0,00
29.	Aktivierbare Zuwendungen	0,00	0,00	0,00	0,00	0,00	0,00
30.	Sonstige Investitionstätigkeit	0,00	0,00	0,00	0,00	0,00	0,00
31.	= Summe der Auszahlungen für Investitionstätigkeit	0,00	0,00	1.500,00	0,00	0,00	0,00

Teilfinanzhaushalt Produkt 11101 Verwaltungssteuerung

Isterberg

Nr.	Bezeichnung	Ergebnis 2013	Ansatz 2014	Ansatz 2015	Plan 2016	Plan 2017	Plan 2018
32.	Saldo aus Investitionstätigkeit	0,00	0,00	-1.500,00	0,00	0,00	0,00
33.	Finanzmittel-Überschuss/ -Fehlbetrag	-2.461,24	-4.100,00	-4.600,00	-3.100,00	-3.100,00	-3.100,00
	Ein-, Auszahlungen aus Finanzierungstätigkeit	0,00	0,00	0,00	0,00	0,00	0,00
34.	Aufnahme von Krediten u. Darl. f. Investitionen	0,00	0,00	0,00	0,00	0,00	0,00
35.	Tilgung von Krediten u. Darl. f. Investitionen	0,00	0,00	0,00	0,00	0,00	0,00
36.	Saldo aus Finanzierungstätigkeit	0,00	0,00	0,00	0,00	0,00	0,00
37.	Finanzmittelveränderung	-2.461,24	-4.100,00	-4.600,00	-3.100,00	-3.100,00	-3.100,00

Investitionen Produkt 11101 Verwaltungssteuerung

Isterberg

Nr. Bezeichnung	Jahres- ergebnis 2013	Ansatz 2014	Ansatz 2015	Finanzplan 2016	Finanzplan 2017	Finanzplan 2018	
115-03-005 Beschaffung Fotokopierer Gemeindebüro	0,00	0,00	-1.500,00	0,00	0,00	0,00	
27. - Erwerb von beweglichem Sachvermögen	0,00	0,00	1.500,00	0,00	0,00	0,00	

Produktbeschreibung Produkt 11103 Haushalts- und Rechnungswesen, Controlling		
Isterberg		
Produktbereich	1	Zentrale Verwaltung
Produktgruppe	111	Verwaltungssteuerung und -service
Produkt	11103	Haushalts- und Rechnungswesen, Controlling
Verantw. Personen	Gerhard Verwold	
Gremien		
Gemeinderat		
Kurzbeschreibung		
1. Haushalts- und Rechnungswesen, Controlling: Angelegenheiten des Haushalts- und Rechnungswesens einschließlich der Haushaltsplanung, Jahresabschlüsse, Finanzstatistiken und Rechenschaftsberichte		
Allgemeine Ziele		
1. Haushalts- und Rechnungswesen, Controlling: Bewirtschaftung der öffentlichen Mittel und eine wirtschaftliche Aufgabenerfüllung unter Einhaltung der Ziele des gesamtwirtschaftlichen Gleichgewichts Ziel ist eine zügige Einnahmerealisation.		
Erläuterungen		
1. Haushalts- und Rechnungswesen, Controlling Hier fallen nur Aufwendungen für die Bekanntmachungen der Haushaltssatzung und des Jahresabschlusses an. Die weiteren Aufwendungen werden von der Samtgemeinde getragen. Außerdem werden hier die zu den jeweiligen Hauptforderungen festgesetzten Nebenforderungen vereinnahmt.		
Zielgruppe		
Gemeinderat, Bürgermeister, Abgabepflichtige, Institutionen		

Teilergebnishaushalt Produkt 11103 Haushalts- und Rechnungswesen, Controlling							
Isterberg							
Nr.	Bezeichnung	Ergebnis 2013	Ansatz 2014	Ansatz 2015	Plan 2016	Plan 2017	Plan 2018
	Ordentliche Erträge	0,00	0,00	0,00	0,00	0,00	0,00
1.	Steuern und ähnliche Abgaben	0,00	0,00	0,00	0,00	0,00	0,00
2.	Zuwendungen und allgemeine Umlagen	0,00	0,00	0,00	0,00	0,00	0,00
3.	Auflösungserträge aus Sonderposten	0,00	0,00	0,00	0,00	0,00	0,00
4.	sonstige Transfererträge	0,00	0,00	0,00	0,00	0,00	0,00
5.	öffentlich-rechtliche Entgelte	0,00	0,00	0,00	0,00	0,00	0,00
6.	privatrechtliche Entgelte	0,00	0,00	0,00	0,00	0,00	0,00
7.	Kostenerstattungen u. Kostenumlagen	0,00	0,00	0,00	0,00	0,00	0,00
8.	Zinsen und ähnliche Finanzerträge	0,00	0,00	0,00	0,00	0,00	0,00
9.	aktivierte Eigenleistungen	0,00	0,00	0,00	0,00	0,00	0,00
10.	Bestandsveränderungen	0,00	0,00	0,00	0,00	0,00	0,00
11.	sonstige ordentliche Erträge	298,18	700,00	700,00	700,00	700,00	700,00
12.	= Summe ordentliche Erträge	298,18	700,00	700,00	700,00	700,00	700,00
	Ordentliche Aufwendungen	0,00	0,00	0,00	0,00	0,00	0,00
13.	Aufwendungen für aktives Personal	0,00	0,00	0,00	0,00	0,00	0,00
14.	Aufwendungen für Versorgung	0,00	0,00	0,00	0,00	0,00	0,00
15.	Aufwendungen für Sach- u. Dienstleistungen	0,00	0,00	0,00	0,00	0,00	0,00
16.	Abschreibungen	0,00	0,00	0,00	0,00	0,00	0,00
17.	Zinsen und ähnliche Aufwendungen	0,00	0,00	0,00	0,00	0,00	0,00
18.	Transferaufwendungen	0,00	0,00	0,00	0,00	0,00	0,00
19.	sonstige ordentliche Aufwendungen	394,13	100,00	100,00	100,00	100,00	100,00
20.	= Summe ordentliche Aufwendungen	394,13	100,00	100,00	100,00	100,00	100,00
21.	ordentliches Ergebnis	-95,95	600,00	600,00	600,00	600,00	600,00
22.	außerordentliche Erträge	0,00	0,00	0,00	0,00	0,00	0,00
23.	außerordentliche Aufwendungen	0,00	0,00	0,00	0,00	0,00	0,00
24.	außerordentliches Ergebnis	0,00	0,00	0,00	0,00	0,00	0,00
25.	Jahresergebnis	-95,95	600,00	600,00	600,00	600,00	600,00
26.	Erträge aus internen Leistungsbeziehungen	0,00	0,00	0,00	0,00	0,00	0,00
27.	Aufwendungen aus internen Leistungsbeziehungen	0,00	0,00	0,00	0,00	0,00	0,00
28.	Saldo aus internen Leistungsbeziehungen	0,00	0,00	0,00	0,00	0,00	0,00
29.	Ergebnis mit internen Leistungsbeziehungen	-95,95	600,00	600,00	600,00	600,00	600,00

Teilfinanzhaushalt Produkt 11103 Haushalts- und Rechnungswesen, Controlling							
Isterberg							
Nr.	Bezeichnung	Ergebnis 2013	Ansatz 2014	Ansatz 2015	Plan 2016	Plan 2017	Plan 2018
	Einzahlungen aus laufender Verwaltungstätigkeit	0,00	0,00	0,00	0,00	0,00	0,00
1.	Steuern und ähnliche Abgaben	0,00	0,00	0,00	0,00	0,00	0,00
2.	Zuwendungen und allgemeine Umlagen	0,00	0,00	0,00	0,00	0,00	0,00
3.	sonstige Transfereinzahlungen	0,00	0,00	0,00	0,00	0,00	0,00
4.	öffentlich-rechtliche Entgelte	0,00	0,00	0,00	0,00	0,00	0,00
5.	privatrechtliche Entgelte	0,00	0,00	0,00	0,00	0,00	0,00
6.	Kostenerstattungen u. Kostenumlagen	0,00	0,00	0,00	0,00	0,00	0,00
7.	Zinsen und ähnliche Einzahlungen	0,00	0,00	0,00	0,00	0,00	0,00
8.	Einzahl. a. d. Veräußerung geringw. Vermögensg.	0,00	0,00	0,00	0,00	0,00	0,00
9.	sonstige haushaltswirksame Einzahlungen	231,74	700,00	700,00	700,00	700,00	700,00
10.	= Summe der Einzahlungen aus lfd. Verwaltungstätigkeit	231,74	700,00	700,00	700,00	700,00	700,00
	Auszahlungen aus lfd. Verwaltungs- tätigkeit	0,00	0,00	0,00	0,00	0,00	0,00
11.	Auszahlungen für aktives Personal	0,00	0,00	0,00	0,00	0,00	0,00
12.	Auszahlungen für Versorgung	0,00	0,00	0,00	0,00	0,00	0,00
13.	Auszahl. f. Sach- und Dienstleist. u.ger.Verm.	0,00	0,00	0,00	0,00	0,00	0,00
14.	Zinsen und ähnliche Auszahlungen	0,00	0,00	0,00	0,00	0,00	0,00
15.	Transferauszahlungen	0,00	0,00	0,00	0,00	0,00	0,00
16.	sonstige haushaltswirksame Auszahlungen	394,13	100,00	100,00	100,00	100,00	100,00
17.	= Summe der Auszahlungen aus lfd. Verwaltungstätigkeit	394,13	100,00	100,00	100,00	100,00	100,00
18.	Saldo aus lfd. Verwaltungstätigkeit	-162,39	600,00	600,00	600,00	600,00	600,00
	Einzahlungen für Investitionstätigkeit	0,00	0,00	0,00	0,00	0,00	0,00
19.	Zuwendungen für Investitionstätigkeit	0,00	0,00	0,00	0,00	0,00	0,00
20.	Beiträge u. ä. Entgelte f. Investitionstätigkeit	0,00	0,00	0,00	0,00	0,00	0,00
21.	Veräußerung von Sachvermögen	0,00	0,00	0,00	0,00	0,00	0,00
22.	Veräußerung von Finanzvermögensanlagen	0,00	0,00	0,00	0,00	0,00	0,00
23.	sonstige Investitionstätigkeit	0,00	0,00	0,00	0,00	0,00	0,00
24.	= Summe der Einzahlungen aus Investitionstätigkeit	0,00	0,00	0,00	0,00	0,00	0,00
	Auszahlungen für Investitionstätigkeit	0,00	0,00	0,00	0,00	0,00	0,00
25.	Erwerb von Grundstücken und Gebäuden	0,00	0,00	0,00	0,00	0,00	0,00
26.	Baumaßnahmen	0,00	0,00	0,00	0,00	0,00	0,00
27.	Erwerb von beweglichem Sachvermögen	0,00	0,00	0,00	0,00	0,00	0,00
28.	Erwerb von Finanzvermögensanlagen	0,00	0,00	0,00	0,00	0,00	0,00
29.	Aktivierbare Zuwendungen	0,00	0,00	0,00	0,00	0,00	0,00
30.	Sonstige Investitionstätigkeit	0,00	0,00	0,00	0,00	0,00	0,00
31.	= Summe der Auszahlungen für Investitionstätigkeit	0,00	0,00	0,00	0,00	0,00	0,00

Teilfinanzhaushalt Produkt 11103 Haushalts- und Rechnungswesen, Controlling

Isterberg

Nr.	Bezeichnung	Ergebnis 2013	Ansatz 2014	Ansatz 2015	Plan 2016	Plan 2017	Plan 2018
32.	Saldo aus Investitionstätigkeit	0,00	0,00	0,00	0,00	0,00	0,00
33.	Finanzmittel-Überschuss/ -Fehlbetrag	-162,39	600,00	600,00	600,00	600,00	600,00
	Ein-, Auszahlungen aus Finanzierungstätigkeit	0,00	0,00	0,00	0,00	0,00	0,00
34.	Aufnahme von Krediten u. Darl. f. Investitionen	0,00	0,00	0,00	0,00	0,00	0,00
35.	Tilgung von Krediten u. Darl. f. Investitionen	0,00	0,00	0,00	0,00	0,00	0,00
36.	Saldo aus Finanzierungstätigkeit	0,00	0,00	0,00	0,00	0,00	0,00
37.	Finanzmittelveränderung	-162,39	600,00	600,00	600,00	600,00	600,00

Produktbeschreibung Produkt 11104 Liegenschaftsverwaltung		
Isterberg		
Produktbereich	1	Zentrale Verwaltung
Produktgruppe	111	Verwaltungssteuerung und -service
Produkt	11104	Liegenschaftsverwaltung
Verantw. Personen	Hermann Schimpf	
Gremien		
Gemeinderat		
Kurzbeschreibung		
Verwaltung und Unterhaltung der Grundstücke und vermieteten Objekte der Gemeinde Isterberg, soweit diese nicht speziellen Produktbereichen zugeordnet sind.		
Allgemeine Ziele		
Regelung einer wirtschaftlichen Verwaltung der betroffenen Grundstücke und Gebäude unter Berücksichtigung der rechtlichen Rahmenbedingungen.		
Erläuterungen		
Dieses Produkt beinhaltet u. a. die Unterhaltung und Bewirtschaftung des an die Landjugend Isterberg vermieteten Gebäudes, sowie die damit verbundenen Erträge. Zudem wird hier die Verwaltung der Pachtverhältnisse der Gemeinde vorgenommen. Weiterhin wurden diesem Produkt die unbebauten Grundstücke (soweit diese nicht bei anderen Produktbereichen berücksichtigt wurden) zugeordnet.		
Zielgruppe		
Pächter, Mieter, Einwohner/innen und Bürger/innen		
Auftragsgrundlage		
Vorgaben aus Miet- und Pachtverträgen		

Teilergebnishaushalt Produkt 11104 Liegenschaftsverwaltung							
Isterberg							
Nr.	Bezeichnung	Ergebnis 2013	Ansatz 2014	Ansatz 2015	Plan 2016	Plan 2017	Plan 2018
	Ordentliche Erträge	0,00	0,00	0,00	0,00	0,00	0,00
1.	Steuern und ähnliche Abgaben	0,00	0,00	0,00	0,00	0,00	0,00
2.	Zuwendungen und allgemeine Umlagen	0,00	0,00	0,00	0,00	0,00	0,00
3.	Auflösungserträge aus Sonderposten	0,00	0,00	0,00	0,00	0,00	0,00
4.	sonstige Transfererträge	0,00	0,00	0,00	0,00	0,00	0,00
5.	öffentlich-rechtliche Entgelte	0,00	0,00	0,00	0,00	0,00	0,00
6.	privatrechtliche Entgelte	1.932,00	1.900,00	1.900,00	1.900,00	1.900,00	1.900,00
7.	Kostenerstattungen u. Kostenumlagen	0,00	0,00	0,00	0,00	0,00	0,00
8.	Zinsen und ähnliche Finanzerträge	0,00	0,00	0,00	0,00	0,00	0,00
9.	aktivierte Eigenleistungen	0,00	0,00	0,00	0,00	0,00	0,00
10.	Bestandsveränderungen	0,00	0,00	0,00	0,00	0,00	0,00
11.	sonstige ordentliche Erträge	0,00	0,00	0,00	0,00	0,00	0,00
12.	= Summe ordentliche Erträge	1.932,00	1.900,00	1.900,00	1.900,00	1.900,00	1.900,00
	Ordentliche Aufwendungen	0,00	0,00	0,00	0,00	0,00	0,00
13.	Aufwendungen für aktives Personal	0,00	0,00	0,00	0,00	0,00	0,00
14.	Aufwendungen für Versorgung	0,00	0,00	0,00	0,00	0,00	0,00
15.	Aufwendungen für Sach- u. Dienstleistungen	22,42	1.100,00	900,00	900,00	900,00	900,00
16.	Abschreibungen	738,66	800,00	800,00	800,00	800,00	800,00
17.	Zinsen und ähnliche Aufwendungen	0,00	0,00	0,00	0,00	0,00	0,00
18.	Transferaufwendungen	0,00	0,00	0,00	0,00	0,00	0,00
19.	sonstige ordentliche Aufwendungen	0,00	100,00	100,00	100,00	100,00	100,00
20.	= Summe ordentliche Aufwendungen	761,08	2.000,00	1.800,00	1.800,00	1.800,00	1.800,00
21.	ordentliches Ergebnis	1.170,92	-100,00	100,00	100,00	100,00	100,00
22.	außerordentliche Erträge	0,00	0,00	0,00	0,00	0,00	0,00
23.	außerordentliche Aufwendungen	0,00	0,00	0,00	0,00	0,00	0,00
24.	außerordentliches Ergebnis	0,00	0,00	0,00	0,00	0,00	0,00
25.	Jahresergebnis	1.170,92	-100,00	100,00	100,00	100,00	100,00
26.	Erträge aus internen Leistungsbeziehungen	0,00	0,00	0,00	0,00	0,00	0,00
27.	Aufwendungen aus internen Leistungsbeziehungen	0,00	0,00	0,00	0,00	0,00	0,00
28.	Saldo aus internen Leistungsbeziehungen	0,00	0,00	0,00	0,00	0,00	0,00
29.	Ergebnis mit internen Leistungsbeziehungen	1.170,92	-100,00	100,00	100,00	100,00	100,00

Teilfinanzhaushalt Produkt 11104 Liegenschaftsverwaltung							
Isterberg							
Nr.	Bezeichnung	Ergebnis 2013	Ansatz 2014	Ansatz 2015	Plan 2016	Plan 2017	Plan 2018
	Einzahlungen aus laufender Verwaltungstätigkeit	0,00	0,00	0,00	0,00	0,00	0,00
1.	Steuern und ähnliche Abgaben	0,00	0,00	0,00	0,00	0,00	0,00
2.	Zuwendungen und allgemeine Umlagen	0,00	0,00	0,00	0,00	0,00	0,00
3.	sonstige Transfereinzahlungen	0,00	0,00	0,00	0,00	0,00	0,00
4.	öffentlich-rechtliche Entgelte	0,00	0,00	0,00	0,00	0,00	0,00
5.	privatrechtliche Entgelte	1.932,00	1.900,00	1.900,00	1.900,00	1.900,00	1.900,00
6.	Kostenerstattungen u. Kostenumlagen	0,00	0,00	0,00	0,00	0,00	0,00
7.	Zinsen und ähnliche Einzahlungen	0,00	0,00	0,00	0,00	0,00	0,00
8.	Einzahl. a. d. Veräußerung geringw. Vermögensg.	0,00	0,00	0,00	0,00	0,00	0,00
9.	sonstige haushaltswirksame Einzahlungen	0,00	0,00	0,00	0,00	0,00	0,00
10.	= Summe der Einzahlungen aus lfd. Verwaltungstätigkeit	1.932,00	1.900,00	1.900,00	1.900,00	1.900,00	1.900,00
	Auszahlungen aus lfd. Verwaltungs- tätigkeit	0,00	0,00	0,00	0,00	0,00	0,00
11.	Auszahlungen für aktives Personal	0,00	0,00	0,00	0,00	0,00	0,00
12.	Auszahlungen für Versorgung	0,00	0,00	0,00	0,00	0,00	0,00
13.	Auszahl. f. Sach- und Dienstleist. u. ger. Verm.	22,42	1.100,00	900,00	900,00	900,00	900,00
14.	Zinsen und ähnliche Auszahlungen	0,00	0,00	0,00	0,00	0,00	0,00
15.	Transferauszahlungen	0,00	0,00	0,00	0,00	0,00	0,00
16.	sonstige haushaltswirksame Auszahlungen	-5,95	100,00	100,00	100,00	100,00	100,00
17.	= Summe der Auszahlungen aus lfd. Verwaltungstätigkeit	16,47	1.200,00	1.000,00	1.000,00	1.000,00	1.000,00
18.	Saldo aus lfd. Verwaltungstätigkeit	1.915,53	700,00	900,00	900,00	900,00	900,00
	Einzahlungen für Investitionstätigkeit	0,00	0,00	0,00	0,00	0,00	0,00
19.	Zuwendungen für Investitionstätigkeit	0,00	0,00	0,00	0,00	0,00	0,00
20.	Beiträge u. ä. Entgelte f. Investitionstätigkeit	0,00	0,00	0,00	0,00	0,00	0,00
21.	Veräußerung von Sachvermögen	0,00	0,00	0,00	0,00	0,00	0,00
22.	Veräußerung von Finanzvermögensanlagen	0,00	0,00	0,00	0,00	0,00	0,00
23.	sonstige Investitionstätigkeit	0,00	0,00	0,00	0,00	0,00	0,00
24.	= Summe der Einzahlungen aus Investitionstätigkeit	0,00	0,00	0,00	0,00	0,00	0,00
	Auszahlungen für Investitionstätigkeit	0,00	0,00	0,00	0,00	0,00	0,00
25.	Erwerb von Grundstücken und Gebäuden	0,00	0,00	0,00	0,00	0,00	0,00
26.	Baumaßnahmen	0,00	0,00	0,00	0,00	0,00	0,00
27.	Erwerb von beweglichem Sachvermögen	0,00	0,00	0,00	0,00	0,00	0,00
28.	Erwerb von Finanzvermögensanlagen	0,00	0,00	0,00	0,00	0,00	0,00
29.	Aktivierbare Zuwendungen	0,00	0,00	0,00	0,00	0,00	0,00
30.	Sonstige Investitionstätigkeit	0,00	0,00	0,00	0,00	0,00	0,00
31.	= Summe der Auszahlungen für Investitionstätigkeit	0,00	0,00	0,00	0,00	0,00	0,00

Teilfinanzhaushalt Produkt 11104 Liegenschaftsverwaltung							
Isterberg							
Nr.	Bezeichnung	Ergebnis 2013	Ansatz 2014	Ansatz 2015	Plan 2016	Plan 2017	Plan 2018
32.	Saldo aus Investitionstätigkeit	0,00	0,00	0,00	0,00	0,00	0,00
33.	Finanzmittel-Überschuss/ -Fehlbetrag	1.915,53	700,00	900,00	900,00	900,00	900,00
	Ein-, Auszahlungen aus Finanzierungstätigkeit	0,00	0,00	0,00	0,00	0,00	0,00
34.	Aufnahme von Krediten u. Darl. f. Investitionen	0,00	0,00	0,00	0,00	0,00	0,00
35.	Tilgung von Krediten u. Darl. f. Investitionen	0,00	0,00	0,00	0,00	0,00	0,00
36.	Saldo aus Finanzierungstätigkeit	0,00	0,00	0,00	0,00	0,00	0,00
37.	Finanzmittelveränderung	1.915,53	700,00	900,00	900,00	900,00	900,00

Investitionen Produkt 11104 Liegenschaftsverwaltung

Isterberg

Nr. Bezeichnung	Jahres- ergebnis 2013	Ansatz 2014	Ansatz 2015	Finanzplan 2016	Finanzplan 2017	Finanzplan 2018	
I12-03-001 Hochbaumaßnahmen	0,00	0,00	0,00	0,00	0,00	0,00	

Produktbeschreibung Produkt 28100 Heimat- und sonstige Kulturpflege

Isterberg

Produktbereich	2	Schule und Kultur
Produktgruppe	281	Heimat- und sonstige Kulturpflege
Produkt	28100	Heimat- und sonstige Kulturpflege
Verantw. Personen	Uwe Egbers	

Kurzbeschreibung

Unterstützung von Organsiationen und Vereinen der Heimat- und Kulturpflege

Allgemeine Ziele

Unterstützung der Heimat- und Brauchtumpflege

Erläuterungen

Die Samtgemeinde zahlt jährlich an verschiedene Heimat- und Kulturverbände Mitgliedsbeiträge und gewährt geringfügige Zuschüsse für deren Arbeit.

Teilergebnishaushalt Produkt 28100 Heimat- und sonstige Kulturpflege

Isterberg

Nr.	Bezeichnung	Ergebnis 2013	Ansatz 2014	Ansatz 2015	Plan 2016	Plan 2017	Plan 2018
	Ordentliche Erträge	0,00	0,00	0,00	0,00	0,00	0,00
1.	Steuern und ähnliche Abgaben	0,00	0,00	0,00	0,00	0,00	0,00
2.	Zuwendungen und allgemeine Umlagen	0,00	0,00	0,00	0,00	0,00	0,00
3.	Auflösungserträge aus Sonderposten	0,00	0,00	0,00	0,00	0,00	0,00
4.	sonstige Transfererträge	0,00	0,00	0,00	0,00	0,00	0,00
5.	öffentlich-rechtliche Entgelte	0,00	0,00	0,00	0,00	0,00	0,00
6.	privatrechtliche Entgelte	0,00	0,00	0,00	0,00	0,00	0,00
7.	Kostenerstattungen u. Kostenumlagen	0,00	0,00	0,00	0,00	0,00	0,00
8.	Zinsen und ähnliche Finanzerträge	0,00	0,00	0,00	0,00	0,00	0,00
9.	aktivierte Eigenleistungen	0,00	0,00	0,00	0,00	0,00	0,00
10.	Bestandsveränderungen	0,00	0,00	0,00	0,00	0,00	0,00
11.	sonstige ordentliche Erträge	0,00	0,00	0,00	0,00	0,00	0,00
12.	= Summe ordentliche Erträge	0,00	0,00	0,00	0,00	0,00	0,00
	Ordentliche Aufwendungen	0,00	0,00	0,00	0,00	0,00	0,00
13.	Aufwendungen für aktives Personal	0,00	0,00	0,00	0,00	0,00	0,00
14.	Aufwendungen für Versorgung	0,00	0,00	0,00	0,00	0,00	0,00
15.	Aufwendungen für Sach- u. Dienstleistungen	140,00	200,00	200,00	200,00	200,00	200,00
16.	Abschreibungen	0,00	0,00	0,00	0,00	0,00	0,00
17.	Zinsen und ähnliche Aufwendungen	0,00	0,00	0,00	0,00	0,00	0,00
18.	Transferaufwendungen	0,00	0,00	0,00	0,00	0,00	0,00
19.	sonstige ordentliche Aufwendungen	0,00	0,00	0,00	0,00	0,00	0,00
20.	= Summe ordentliche Aufwendungen	140,00	200,00	200,00	200,00	200,00	200,00
21.	ordentliches Ergebnis	-140,00	-200,00	-200,00	-200,00	-200,00	-200,00
22.	außerordentliche Erträge	0,00	0,00	0,00	0,00	0,00	0,00
23.	außerordentliche Aufwendungen	0,00	0,00	0,00	0,00	0,00	0,00
24.	außerordentliches Ergebnis	0,00	0,00	0,00	0,00	0,00	0,00
25.	Jahresergebnis	-140,00	-200,00	-200,00	-200,00	-200,00	-200,00
26.	Erträge aus internen Leistungsbeziehungen	0,00	0,00	0,00	0,00	0,00	0,00
27.	Aufwendungen aus internen Leistungsbeziehungen	0,00	0,00	0,00	0,00	0,00	0,00
28.	Saldo aus internen Leistungsbeziehungen	0,00	0,00	0,00	0,00	0,00	0,00
29.	Ergebnis mit internen Leistungsbeziehungen	-140,00	-200,00	-200,00	-200,00	-200,00	-200,00

Teilfinanzhaushalt Produkt 28100 Heimat- und sonstige Kulturpflege							
Isterberg							
Nr.	Bezeichnung	Ergebnis 2013	Ansatz 2014	Ansatz 2015	Plan 2016	Plan 2017	Plan 2018
	Einzahlungen aus laufender Verwaltungstätigkeit	0,00	0,00	0,00	0,00	0,00	0,00
1.	Steuern und ähnliche Abgaben	0,00	0,00	0,00	0,00	0,00	0,00
2.	Zuwendungen und allgemeine Umlagen	0,00	0,00	0,00	0,00	0,00	0,00
3.	sonstige Transfereinzahlungen	0,00	0,00	0,00	0,00	0,00	0,00
4.	öffentlich-rechtliche Entgelte	0,00	0,00	0,00	0,00	0,00	0,00
5.	privatrechtliche Entgelte	0,00	0,00	0,00	0,00	0,00	0,00
6.	Kostenerstattungen u. Kostenumlagen	0,00	0,00	0,00	0,00	0,00	0,00
7.	Zinsen und ähnliche Einzahlungen	0,00	0,00	0,00	0,00	0,00	0,00
8.	Einzahl. a. d. Veräußerung geringw. Vermögensg.	0,00	0,00	0,00	0,00	0,00	0,00
9.	sonstige haushaltswirksame Einzahlungen	0,00	0,00	0,00	0,00	0,00	0,00
10.	= Summe der Einzahlungen aus lfd. Verwaltungstätigkeit	0,00	0,00	0,00	0,00	0,00	0,00
	Auszahlungen aus lfd. Verwaltungs- tätigkeit	0,00	0,00	0,00	0,00	0,00	0,00
11.	Auszahlungen für aktives Personal	0,00	0,00	0,00	0,00	0,00	0,00
12.	Auszahlungen für Versorgung	0,00	0,00	0,00	0,00	0,00	0,00
13.	Auszahl. f. Sach- und Dienstleist. u. ger. Verm.	140,00	200,00	200,00	200,00	200,00	200,00
14.	Zinsen und ähnliche Auszahlungen	0,00	0,00	0,00	0,00	0,00	0,00
15.	Transferauszahlungen	0,00	0,00	0,00	0,00	0,00	0,00
16.	sonstige haushaltswirksame Auszahlungen	0,00	0,00	0,00	0,00	0,00	0,00
17.	= Summe der Auszahlungen aus lfd. Verwaltungstätigkeit	140,00	200,00	200,00	200,00	200,00	200,00
18.	Saldo aus lfd. Verwaltungstätigkeit	-140,00	-200,00	-200,00	-200,00	-200,00	-200,00
	Einzahlungen für Investitionstätigkeit	0,00	0,00	0,00	0,00	0,00	0,00
19.	Zuwendungen für Investitionstätigkeit	0,00	0,00	0,00	0,00	0,00	0,00
20.	Beiträge u. ä. Entgelte f. Investitionstätigkeit	0,00	0,00	0,00	0,00	0,00	0,00
21.	Veräußerung von Sachvermögen	0,00	0,00	0,00	0,00	0,00	0,00
22.	Veräußerung von Finanzvermögensanlagen	0,00	0,00	0,00	0,00	0,00	0,00
23.	sonstige Investitionstätigkeit	0,00	0,00	0,00	0,00	0,00	0,00
24.	= Summe der Einzahlungen aus Investitionstätigkeit	0,00	0,00	0,00	0,00	0,00	0,00
	Auszahlungen für Investitionstätigkeit	0,00	0,00	0,00	0,00	0,00	0,00
25.	Erwerb von Grundstücken und Gebäuden	0,00	0,00	0,00	0,00	0,00	0,00
26.	Baumaßnahmen	0,00	0,00	0,00	0,00	0,00	0,00
27.	Erwerb von beweglichem Sachvermögen	0,00	0,00	0,00	0,00	0,00	0,00
28.	Erwerb von Finanzvermögensanlagen	0,00	0,00	0,00	0,00	0,00	0,00
29.	Aktivierbare Zuwendungen	0,00	0,00	0,00	0,00	0,00	0,00
30.	Sonstige Investitionstätigkeit	0,00	0,00	0,00	0,00	0,00	0,00
31.	= Summe der Auszahlungen für Investitionstätigkeit	0,00	0,00	0,00	0,00	0,00	0,00

Teilfinanzhaushalt Produkt 28100 Heimat- und sonstige Kulturpflege

Isterberg

Nr.	Bezeichnung	Ergebnis 2013	Ansatz 2014	Ansatz 2015	Plan 2016	Plan 2017	Plan 2018
32.	Saldo aus Investitionstätigkeit	0,00	0,00	0,00	0,00	0,00	0,00
33.	Finanzmittel-Überschuss/ -Fehlbetrag	-140,00	-200,00	-200,00	-200,00	-200,00	-200,00
	Ein-, Auszahlungen aus Finanzierungstätigkeit	0,00	0,00	0,00	0,00	0,00	0,00
34.	Aufnahme von Krediten u. Darl. f. Investitionen	0,00	0,00	0,00	0,00	0,00	0,00
35.	Tilgung von Krediten u. Darl. f. Investitionen	0,00	0,00	0,00	0,00	0,00	0,00
36.	Saldo aus Finanzierungstätigkeit	0,00	0,00	0,00	0,00	0,00	0,00
37.	Finanzmittelveränderung	-140,00	-200,00	-200,00	-200,00	-200,00	-200,00

Produktbeschreibung Produkt 36500 Tageseinrichtungen für Kinder		
Isterberg		
Produktbereich	3	Soziales und Jugend
Produktgruppe	365	Tageseinrichtungen für Kinder
Produkt	36500	Tageseinrichtungen für Kinder
Verantw. Personen	Elfriede Verst	
Gremien		
Gemeinderat		
Kurzbeschreibung		
Kindertagesstätte in eigener Trägerschaft		
Allgemeine Ziele		
Bereitstellung von Kindertagesstättenplätzen in Form eines Kindergartens mit Krippenplätzen in einer altersübergreifenden Gruppe Gewährleistung einer angemessenen Betreuung im Bereich der Gemeinde Isterberg		
Erläuterungen		
Die Gemeinde Isterberg unterhält einen kommunalen Kindergarten mit einer Regelgruppe (á 25 Kinder) und einer altersübergreifenden Gruppe mit 19 Plätzen, wo max. 6 Kinder unter 3 Jahren betreut werden können.		
Zielgruppe		
Familien mit Kindern im nichtschulpflichtigen Alter im Bereich der Gemeinde Isterberg		
Auftragsgrundlage		
Kindertagesstättengesetz (KiTag)		

Teilergebnishaushalt Produkt 36500 Tageseinrichtungen für Kinder							
Isterberg							
Nr.	Bezeichnung	Ergebnis 2013	Ansatz 2014	Ansatz 2015	Plan 2016	Plan 2017	Plan 2018
	Ordentliche Erträge	0,00	0,00	0,00	0,00	0,00	0,00
1.	Steuern und ähnliche Abgaben	0,00	0,00	0,00	0,00	0,00	0,00
2.	Zuwendungen und allgemeine Umlagen	81.775,35	82.000,00	84.000,00	84.500,00	84.500,00	83.500,00
3.	Auflösungserträge aus Sonderposten	2.732,00	2.900,00	2.900,00	2.900,00	2.900,00	2.900,00
4.	sonstige Transfererträge	0,00	0,00	0,00	0,00	0,00	0,00
5.	öffentlich-rechtliche Entgelte	44.572,90	43.000,00	43.500,00	44.000,00	44.500,00	45.000,00
6.	privatrechtliche Entgelte	0,00	0,00	0,00	0,00	0,00	0,00
7.	Kostenerstattungen u. Kostenumlagen	9.509,73	24.000,00	19.000,00	20.000,00	21.000,00	22.000,00
8.	Zinsen und ähnliche Finanzerträge	0,00	0,00	0,00	0,00	0,00	0,00
9.	aktivierte Eigenleistungen	0,00	0,00	0,00	0,00	0,00	0,00
10.	Bestandsveränderungen	0,00	0,00	0,00	0,00	0,00	0,00
11.	sonstige ordentliche Erträge	0,00	0,00	0,00	0,00	0,00	0,00
12.	= Summe ordentliche Erträge	138.589,98	151.900,00	149.400,00	151.400,00	152.900,00	153.400,00
	Ordentliche Aufwendungen	0,00	0,00	0,00	0,00	0,00	0,00
13.	Aufwendungen für aktives Personal	141.272,93	146.500,00	147.500,00	148.500,00	150.000,00	151.500,00
14.	Aufwendungen für Versorgung	0,00	0,00	0,00	0,00	0,00	0,00
15.	Aufwendungen für Sach- u. Dienstleistungen	10.943,16	15.300,00	14.400,00	14.600,00	14.800,00	15.000,00
16.	Abschreibungen	6.281,96	6.400,00	6.500,00	6.500,00	6.500,00	6.500,00
17.	Zinsen und ähnliche Aufwendungen	0,00	0,00	0,00	0,00	0,00	0,00
18.	Transferaufwendungen	0,00	0,00	0,00	0,00	0,00	0,00
19.	sonstige ordentliche Aufwendungen	2.673,29	3.200,00	3.000,00	3.000,00	3.000,00	3.000,00
20.	= Summe ordentliche Aufwendungen	161.171,34	171.400,00	171.400,00	172.600,00	174.300,00	176.000,00
21.	ordentliches Ergebnis	-22.581,36	-19.500,00	-22.000,00	-21.200,00	-21.400,00	-22.600,00
22.	außerordentliche Erträge	1.035,00	0,00	0,00	0,00	0,00	0,00
23.	außerordentliche Aufwendungen	164,60	0,00	0,00	0,00	0,00	0,00
24.	außerordentliches Ergebnis	-164,60	0,00	0,00	0,00	0,00	0,00
25.	Jahresergebnis	-22.745,96	-19.500,00	-22.000,00	-21.200,00	-21.400,00	-22.600,00
26.	Erträge aus internen Leistungsbeziehungen	0,00	0,00	0,00	0,00	0,00	0,00
27.	Aufwendungen aus internen Leistungsbeziehungen	0,00	0,00	0,00	0,00	0,00	0,00
28.	Saldo aus internen Leistungsbeziehungen	0,00	0,00	0,00	0,00	0,00	0,00
29.	Ergebnis mit internen Leistungsbeziehungen	-22.745,96	-19.500,00	-22.000,00	-21.200,00	-21.400,00	-22.600,00

Teilfinanzhaushalt Produkt 36500 Tageseinrichtungen für Kinder							
Isterberg							
Nr.	Bezeichnung	Ergebnis 2013	Ansatz 2014	Ansatz 2015	Plan 2016	Plan 2017	Plan 2018
	Einzahlungen aus laufender Verwaltungstätigkeit	0,00	0,00	0,00	0,00	0,00	0,00
1.	Steuern und ähnliche Abgaben	0,00	0,00	0,00	0,00	0,00	0,00
2.	Zuwendungen und allgemeine Umlagen	82.810,35	82.000,00	84.000,00	84.500,00	84.500,00	83.500,00
3.	sonstige Transfereinzahlungen	0,00	0,00	0,00	0,00	0,00	0,00
4.	öffentlich-rechtliche Entgelte	44.489,20	43.000,00	43.500,00	44.000,00	44.500,00	45.000,00
5.	privatrechtliche Entgelte	0,00	0,00	0,00	0,00	0,00	0,00
6.	Kostenerstattungen u. Kostenumlagen	9.734,97	24.000,00	19.000,00	20.000,00	21.000,00	22.000,00
7.	Zinsen und ähnliche Einzahlungen	0,00	0,00	0,00	0,00	0,00	0,00
8.	Einzahl. a. d. Veräußerung geringw. Vermögensg.	0,00	0,00	0,00	0,00	0,00	0,00
9.	sonstige haushaltswirksame Einzahlungen	0,00	0,00	0,00	0,00	0,00	0,00
10.	= Summe der Einzahlungen aus lfd. Verwaltungstätigkeit	137.034,52	149.000,00	146.500,00	148.500,00	150.000,00	150.500,00
	Auszahlungen aus lfd. Verwaltungs- tätigkeit	0,00	0,00	0,00	0,00	0,00	0,00
11.	Auszahlungen für aktives Personal	141.272,93	146.500,00	147.500,00	148.500,00	150.000,00	151.500,00
12.	Auszahlungen für Versorgung	0,00	0,00	0,00	0,00	0,00	0,00
13.	Auszahl. f. Sach- und Dienstleist. u. ger. Verm.	10.400,13	15.300,00	14.400,00	14.600,00	14.800,00	15.000,00
14.	Zinsen und ähnliche Auszahlungen	0,00	0,00	0,00	0,00	0,00	0,00
15.	Transferauszahlungen	0,00	0,00	0,00	0,00	0,00	0,00
16.	sonstige haushaltswirksame Auszahlungen	2.720,13	3.200,00	3.000,00	3.000,00	3.000,00	3.000,00
17.	= Summe der Auszahlungen aus lfd. Verwaltungstätigkeit	154.393,19	165.000,00	164.900,00	166.100,00	167.800,00	169.500,00
18.	Saldo aus lfd. Verwaltungstätigkeit	-17.358,67	-16.000,00	-18.400,00	-17.600,00	-17.800,00	-19.000,00
	Einzahlungen für Investitionstätigkeit	0,00	0,00	0,00	0,00	0,00	0,00
19.	Zuwendungen für Investitionstätigkeit	0,00	0,00	0,00	0,00	0,00	0,00
20.	Beiträge u. ä. Entgelte f. Investitionstätigkeit	0,00	0,00	0,00	0,00	0,00	0,00
21.	Veräußerung von Sachvermögen	0,00	0,00	0,00	0,00	0,00	0,00
22.	Veräußerung von Finanzvermögensanlagen	0,00	0,00	0,00	0,00	0,00	0,00
23.	sonstige Investitionstätigkeit	0,00	0,00	0,00	0,00	0,00	0,00
24.	= Summe der Einzahlungen aus Investitionstätigkeit	0,00	0,00	0,00	0,00	0,00	0,00
	Auszahlungen für Investitionstätigkeit	0,00	0,00	0,00	0,00	0,00	0,00
25.	Erwerb von Grundstücken und Gebäuden	0,00	0,00	0,00	0,00	0,00	0,00
26.	Baumaßnahmen	0,00	0,00	0,00	0,00	0,00	0,00
27.	Erwerb von beweglichem Sachvermögen	3.900,00	0,00	3.000,00	0,00	0,00	0,00
28.	Erwerb von Finanzvermögensanlagen	0,00	0,00	0,00	0,00	0,00	0,00
29.	Aktivierbare Zuwendungen	0,00	0,00	0,00	0,00	0,00	0,00
30.	Sonstige Investitionstätigkeit	0,00	0,00	0,00	0,00	0,00	0,00
31.	= Summe der Auszahlungen für Investitionstätigkeit	3.900,00	0,00	3.000,00	0,00	0,00	0,00

Teilfinanzhaushalt Produkt 36500 Tageseinrichtungen für Kinder							
Isterberg							
Nr.	Bezeichnung	Ergebnis 2013	Ansatz 2014	Ansatz 2015	Plan 2016	Plan 2017	Plan 2018
32.	Saldo aus Investitionstätigkeit	-3.900,00	0,00	-3.000,00	0,00	0,00	0,00
33.	Finanzmittel-Überschuss/ -Fehlbetrag	-21.258,67	-16.000,00	-21.400,00	-17.600,00	-17.800,00	-19.000,00
	Ein-, Auszahlungen aus Finanzierungstätigkeit	0,00	0,00	0,00	0,00	0,00	0,00
34.	Aufnahme von Krediten u. Darl. f. Investitionen	0,00	0,00	0,00	0,00	0,00	0,00
35.	Tilgung von Krediten u. Darl. f. Investitionen	0,00	0,00	0,00	0,00	0,00	0,00
36.	Saldo aus Finanzierungstätigkeit	0,00	0,00	0,00	0,00	0,00	0,00
37.	Finanzmittelveränderung	-21.258,67	-16.000,00	-21.400,00	-17.600,00	-17.800,00	-19.000,00

Investitionen Produkt 36500 Tageseinrichtungen für Kinder

Isterberg

Nr. Bezeichnung	Jahres- ergebnis 2013	Ansatz 2014	Ansatz 2015	Finanzplan 2016	Finanzplan 2017	Finanzplan 2018	
I13-03-003 Beschaffung Rasenmähertrecker	-3.900,00	0,00	0,00	0,00	0,00	0,00	
27. - Erwerb von beweglichem Sachvermögen	3.900,00	0,00	0,00	0,00	0,00	0,00	
I14-03-002 Bewegl.Anlagevermögen KiGa Is	0,00	0,00	0,00	0,00	0,00	0,00	
I15-03-004 Einbau 2. Spielebene Kindergarten	0,00	0,00	-3.000,00	0,00	0,00	0,00	
27. - Erwerb von beweglichem Sachvermögen	0,00	0,00	3.000,00	0,00	0,00	0,00	

Produktbeschreibung Produkt 36602 Spielplätze

Isterberg

Produktbereich	3	Soziales und Jugend
Produktgruppe	366	Einrichtungen der Jugendarbeit
Produkt	36602	Spielplätze
Verantw. Personen	Rudolf Nibbrig	

Gremien

Gemeinderat

Kurzbeschreibung

Bereitstellung und Unterhaltung von Spielplätzen im Bereich der Gemeinde Isterberg

Allgemeine Ziele

Schaffung von Freizeitmaßnahmen und Optimierung der Lebensqualität von Kindern, Jugendlichen und Eltern.

Erläuterungen

Die Gemeinde Isterberg unterhält in ihrem Bereich 2 Spielplätze.
 Kosten fallen vor allem für die Unterhaltung der Spielgeräte (einschl. Sicherheitsüberprüfungen) und für die Unterhaltung der Freiflächen an.

Zielgruppe

Kinder

Teilergebnishaushalt Produkt 36602 Spielplätze

Isterberg

Nr.	Bezeichnung	Ergebnis 2013	Ansatz 2014	Ansatz 2015	Plan 2016	Plan 2017	Plan 2018
	Ordentliche Erträge	0,00	0,00	0,00	0,00	0,00	0,00
1.	Steuern und ähnliche Abgaben	0,00	0,00	0,00	0,00	0,00	0,00
2.	Zuwendungen und allgemeine Umlagen	0,00	0,00	0,00	0,00	0,00	0,00
3.	Auflösungserträge aus Sonderposten	0,00	0,00	0,00	0,00	0,00	0,00
4.	sonstige Transfererträge	0,00	0,00	0,00	0,00	0,00	0,00
5.	öffentlich-rechtliche Entgelte	0,00	0,00	0,00	0,00	0,00	0,00
6.	privatrechtliche Entgelte	0,00	0,00	0,00	0,00	0,00	0,00
7.	Kostenerstattungen u. Kostenumlagen	0,00	0,00	0,00	0,00	0,00	0,00
8.	Zinsen und ähnliche Finanzerträge	0,00	0,00	0,00	0,00	0,00	0,00
9.	aktivierte Eigenleistungen	0,00	0,00	0,00	0,00	0,00	0,00
10.	Bestandsveränderungen	0,00	0,00	0,00	0,00	0,00	0,00
11.	sonstige ordentliche Erträge	0,00	0,00	0,00	0,00	0,00	0,00
12.	= Summe ordentliche Erträge	0,00	0,00	0,00	0,00	0,00	0,00
	Ordentliche Aufwendungen	0,00	0,00	0,00	0,00	0,00	0,00
13.	Aufwendungen für aktives Personal	0,00	0,00	0,00	0,00	0,00	0,00
14.	Aufwendungen für Versorgung	0,00	0,00	0,00	0,00	0,00	0,00
15.	Aufwendungen für Sach- u. Dienstleistungen	0,00	1.000,00	1.000,00	1.000,00	1.000,00	1.000,00
16.	Abschreibungen	855,18	900,00	900,00	900,00	900,00	900,00
17.	Zinsen und ähnliche Aufwendungen	0,00	0,00	0,00	0,00	0,00	0,00
18.	Transferaufwendungen	0,00	0,00	0,00	0,00	0,00	0,00
19.	sonstige ordentliche Aufwendungen	1.110,75	0,00	0,00	0,00	0,00	0,00
20.	= Summe ordentliche Aufwendungen	1.965,93	1.900,00	1.900,00	1.900,00	1.900,00	1.900,00
21.	ordentliches Ergebnis	-1.965,93	-1.900,00	-1.900,00	-1.900,00	-1.900,00	-1.900,00
22.	außerordentliche Erträge	0,00	0,00	0,00	0,00	0,00	0,00
23.	außerordentliche Aufwendungen	0,00	0,00	0,00	0,00	0,00	0,00
24.	außerordentliches Ergebnis	0,00	0,00	0,00	0,00	0,00	0,00
25.	Jahresergebnis	-1.965,93	-1.900,00	-1.900,00	-1.900,00	-1.900,00	-1.900,00
26.	Erträge aus internen Leistungsbeziehungen	0,00	0,00	0,00	0,00	0,00	0,00
27.	Aufwendungen aus internen Leistungsbeziehungen	0,00	0,00	0,00	0,00	0,00	0,00
28.	Saldo aus internen Leistungsbeziehungen	0,00	0,00	0,00	0,00	0,00	0,00
29.	Ergebnis mit internen Leistungsbeziehungen	-1.965,93	-1.900,00	-1.900,00	-1.900,00	-1.900,00	-1.900,00

Teilfinanzhaushalt Produkt 36602 Spielplätze							
Isterberg							
Nr.	Bezeichnung	Ergebnis 2013	Ansatz 2014	Ansatz 2015	Plan 2016	Plan 2017	Plan 2018
	Einzahlungen aus laufender Verwaltungstätigkeit	0,00	0,00	0,00	0,00	0,00	0,00
1.	Steuern und ähnliche Abgaben	0,00	0,00	0,00	0,00	0,00	0,00
2.	Zuwendungen und allgemeine Umlagen	0,00	0,00	0,00	0,00	0,00	0,00
3.	sonstige Transfereinzahlungen	0,00	0,00	0,00	0,00	0,00	0,00
4.	öffentlich-rechtliche Entgelte	0,00	0,00	0,00	0,00	0,00	0,00
5.	privatrechtliche Entgelte	0,00	0,00	0,00	0,00	0,00	0,00
6.	Kostenerstattungen u. Kostenumlagen	0,00	0,00	0,00	0,00	0,00	0,00
7.	Zinsen und ähnliche Einzahlungen	0,00	0,00	0,00	0,00	0,00	0,00
8.	Einzahl. a. d. Veräußerung geringw. Vermögensg.	0,00	0,00	0,00	0,00	0,00	0,00
9.	sonstige haushaltswirksame Einzahlungen	0,00	0,00	0,00	0,00	0,00	0,00
10.	= Summe der Einzahlungen aus lfd. Verwaltungstätigkeit	0,00	0,00	0,00	0,00	0,00	0,00
	Auszahlungen aus lfd. Verwaltungs- tätigkeit	0,00	0,00	0,00	0,00	0,00	0,00
11.	Auszahlungen für aktives Personal	0,00	0,00	0,00	0,00	0,00	0,00
12.	Auszahlungen für Versorgung	0,00	0,00	0,00	0,00	0,00	0,00
13.	Auszahl. f. Sach- und Dienstleist. u. ger. Verm.	0,00	1.000,00	1.000,00	1.000,00	1.000,00	1.000,00
14.	Zinsen und ähnliche Auszahlungen	0,00	0,00	0,00	0,00	0,00	0,00
15.	Transferauszahlungen	0,00	0,00	0,00	0,00	0,00	0,00
16.	sonstige haushaltswirksame Auszahlungen	1.110,75	0,00	0,00	0,00	0,00	0,00
17.	= Summe der Auszahlungen aus lfd. Verwaltungstätigkeit	1.110,75	1.000,00	1.000,00	1.000,00	1.000,00	1.000,00
18.	Saldo aus lfd. Verwaltungstätigkeit	-1.110,75	-1.000,00	-1.000,00	-1.000,00	-1.000,00	-1.000,00
	Einzahlungen für Investitionstätigkeit	0,00	0,00	0,00	0,00	0,00	0,00
19.	Zuwendungen für Investitionstätigkeit	0,00	0,00	0,00	0,00	0,00	0,00
20.	Beiträge u. ä. Entgelte f. Investitionstätigkeit	0,00	0,00	0,00	0,00	0,00	0,00
21.	Veräußerung von Sachvermögen	0,00	0,00	0,00	0,00	0,00	0,00
22.	Veräußerung von Finanzvermögensanlagen	0,00	0,00	0,00	0,00	0,00	0,00
23.	sonstige Investitionstätigkeit	0,00	0,00	0,00	0,00	0,00	0,00
24.	= Summe der Einzahlungen aus Investitionstätigkeit	0,00	0,00	0,00	0,00	0,00	0,00
	Auszahlungen für Investitionstätigkeit	0,00	0,00	0,00	0,00	0,00	0,00
25.	Erwerb von Grundstücken und Gebäuden	0,00	0,00	0,00	0,00	0,00	0,00
26.	Baumaßnahmen	0,00	0,00	0,00	0,00	0,00	0,00
27.	Erwerb von beweglichem Sachvermögen	0,00	0,00	0,00	0,00	0,00	0,00
28.	Erwerb von Finanzvermögensanlagen	0,00	0,00	0,00	0,00	0,00	0,00
29.	Aktivierbare Zuwendungen	0,00	0,00	0,00	0,00	0,00	0,00
30.	Sonstige Investitionstätigkeit	0,00	0,00	0,00	0,00	0,00	0,00
31.	= Summe der Auszahlungen für Investitionstätigkeit	0,00	0,00	0,00	0,00	0,00	0,00

Teilfinanzhaushalt Produkt 36602 Spielplätze

Isterberg

Nr.	Bezeichnung	Ergebnis 2013	Ansatz 2014	Ansatz 2015	Plan 2016	Plan 2017	Plan 2018
32.	Saldo aus Investitionstätigkeit	0,00	0,00	0,00	0,00	0,00	0,00
33.	Finanzmittel-Überschuss/ -Fehlbetrag	-1.110,75	-1.000,00	-1.000,00	-1.000,00	-1.000,00	-1.000,00
	Ein-, Auszahlungen aus Finanzierungstätigkeit	0,00	0,00	0,00	0,00	0,00	0,00
34.	Aufnahme von Krediten u. Darl. f. Investitionen	0,00	0,00	0,00	0,00	0,00	0,00
35.	Tilgung von Krediten u. Darl. f. Investitionen	0,00	0,00	0,00	0,00	0,00	0,00
36.	Saldo aus Finanzierungstätigkeit	0,00	0,00	0,00	0,00	0,00	0,00
37.	Finanzmittelveränderung	-1.110,75	-1.000,00	-1.000,00	-1.000,00	-1.000,00	-1.000,00

Produktbeschreibung Produkt 42100 Förderung des Sports		
Isterberg		
Produktbereich	4	Gesundheit und Sport
Produktgruppe	421	Förderung des Sports
Produkt	42100	Förderung des Sports
Verantw. Personen	Uwe Egbers	
Gremien		
Samtgemeindeausschuss und -rat		
Kurzbeschreibung		
Bereitstellung von Sportstätten für den Vereinssport		
Allgemeine Ziele		
Sicherstellung eines umfassenden Sportangebotes		
Erläuterungen		
Finanzielle Beteiligung an der Unterhaltung und Bewirtschaftung des Sportplatzes in der Gemeinde Quendorf.		
Zielgruppe		
Gemeinnützige Sportvereine, Schüler/innen		
Auftragsgrundlage		
Freiwillige Leistungen, Beschlüsse politische Gremien		

Teilergebnishaushalt Produkt 42100 Förderung des Sports

Isterberg

Nr.	Bezeichnung	Ergebnis 2013	Ansatz 2014	Ansatz 2015	Plan 2016	Plan 2017	Plan 2018
	Ordentliche Erträge	0,00	0,00	0,00	0,00	0,00	0,00
1.	Steuern und ähnliche Abgaben	0,00	0,00	0,00	0,00	0,00	0,00
2.	Zuwendungen und allgemeine Umlagen	0,00	0,00	0,00	0,00	0,00	0,00
3.	Auflösungserträge aus Sonderposten	0,00	0,00	0,00	0,00	0,00	0,00
4.	sonstige Transfererträge	0,00	0,00	0,00	0,00	0,00	0,00
5.	öffentlich-rechtliche Entgelte	0,00	0,00	0,00	0,00	0,00	0,00
6.	privatrechtliche Entgelte	0,00	0,00	0,00	0,00	0,00	0,00
7.	Kostenerstattungen u. Kostenumlagen	0,00	0,00	0,00	0,00	0,00	0,00
8.	Zinsen und ähnliche Finanzerträge	0,00	0,00	0,00	0,00	0,00	0,00
9.	aktivierte Eigenleistungen	0,00	0,00	0,00	0,00	0,00	0,00
10.	Bestandsveränderungen	0,00	0,00	0,00	0,00	0,00	0,00
11.	sonstige ordentliche Erträge	0,00	0,00	0,00	0,00	0,00	0,00
12.	= Summe ordentliche Erträge	0,00	0,00	0,00	0,00	0,00	0,00
	Ordentliche Aufwendungen	0,00	0,00	0,00	0,00	0,00	0,00
13.	Aufwendungen für aktives Personal	0,00	0,00	0,00	0,00	0,00	0,00
14.	Aufwendungen für Versorgung	0,00	0,00	0,00	0,00	0,00	0,00
15.	Aufwendungen für Sach- u. Dienstleistungen	0,00	0,00	0,00	0,00	0,00	0,00
16.	Abschreibungen	0,00	0,00	0,00	0,00	0,00	0,00
17.	Zinsen und ähnliche Aufwendungen	0,00	0,00	0,00	0,00	0,00	0,00
18.	Transferaufwendungen	0,00	100,00	100,00	100,00	100,00	100,00
19.	sonstige ordentliche Aufwendungen	676,44	1.900,00	1.900,00	1.900,00	1.900,00	1.900,00
20.	= Summe ordentliche Aufwendungen	676,44	2.000,00	2.000,00	2.000,00	2.000,00	2.000,00
21.	ordentliches Ergebnis	-676,44	-2.000,00	-2.000,00	-2.000,00	-2.000,00	-2.000,00
22.	außerordentliche Erträge	0,00	0,00	0,00	0,00	0,00	0,00
23.	außerordentliche Aufwendungen	0,00	0,00	0,00	0,00	0,00	0,00
24.	außerordentliches Ergebnis	0,00	0,00	0,00	0,00	0,00	0,00
25.	Jahresergebnis	-676,44	-2.000,00	-2.000,00	-2.000,00	-2.000,00	-2.000,00
26.	Erträge aus internen Leistungsbeziehungen	0,00	0,00	0,00	0,00	0,00	0,00
27.	Aufwendungen aus internen Leistungsbeziehungen	0,00	0,00	0,00	0,00	0,00	0,00
28.	Saldo aus internen Leistungsbeziehungen	0,00	0,00	0,00	0,00	0,00	0,00
29.	Ergebnis mit internen Leistungsbeziehungen	-676,44	-2.000,00	-2.000,00	-2.000,00	-2.000,00	-2.000,00

Teilfinanzhaushalt Produkt 42100 Förderung des Sports							
Isterberg							
Nr.	Bezeichnung	Ergebnis 2013	Ansatz 2014	Ansatz 2015	Plan 2016	Plan 2017	Plan 2018
	Einzahlungen aus laufender Verwaltungstätigkeit	0,00	0,00	0,00	0,00	0,00	0,00
1.	Steuern und ähnliche Abgaben	0,00	0,00	0,00	0,00	0,00	0,00
2.	Zuwendungen und allgemeine Umlagen	0,00	0,00	0,00	0,00	0,00	0,00
3.	sonstige Transfereinzahlungen	0,00	0,00	0,00	0,00	0,00	0,00
4.	öffentlich-rechtliche Entgelte	0,00	0,00	0,00	0,00	0,00	0,00
5.	privatrechtliche Entgelte	0,00	0,00	0,00	0,00	0,00	0,00
6.	Kostenerstattungen u. Kostenumlagen	0,00	0,00	0,00	0,00	0,00	0,00
7.	Zinsen und ähnliche Einzahlungen	0,00	0,00	0,00	0,00	0,00	0,00
8.	Einzahl. a. d. Veräußerung geringw. Vermögensg.	0,00	0,00	0,00	0,00	0,00	0,00
9.	sonstige haushaltswirksame Einzahlungen	0,00	0,00	0,00	0,00	0,00	0,00
10.	= Summe der Einzahlungen aus lfd. Verwaltungstätigkeit	0,00	0,00	0,00	0,00	0,00	0,00
	Auszahlungen aus lfd. Verwaltungs- tätigkeit	0,00	0,00	0,00	0,00	0,00	0,00
11.	Auszahlungen für aktives Personal	0,00	0,00	0,00	0,00	0,00	0,00
12.	Auszahlungen für Versorgung	0,00	0,00	0,00	0,00	0,00	0,00
13.	Auszahl. f. Sach- und Dienstleist. u. ger. Verm.	0,00	0,00	0,00	0,00	0,00	0,00
14.	Zinsen und ähnliche Auszahlungen	0,00	0,00	0,00	0,00	0,00	0,00
15.	Transferauszahlungen	0,00	100,00	100,00	100,00	100,00	100,00
16.	sonstige haushaltswirksame Auszahlungen	676,44	1.900,00	1.900,00	1.900,00	1.900,00	1.900,00
17.	= Summe der Auszahlungen aus lfd. Verwaltungstätigkeit	676,44	2.000,00	2.000,00	2.000,00	2.000,00	2.000,00
18.	Saldo aus lfd. Verwaltungstätigkeit	-676,44	-2.000,00	-2.000,00	-2.000,00	-2.000,00	-2.000,00
	Einzahlungen für Investitionstätigkeit	0,00	0,00	0,00	0,00	0,00	0,00
19.	Zuwendungen für Investitionstätigkeit	0,00	0,00	0,00	0,00	0,00	0,00
20.	Beiträge u. ä. Entgelte f. Investitionstätigkeit	0,00	0,00	0,00	0,00	0,00	0,00
21.	Veräußerung von Sachvermögen	0,00	0,00	0,00	0,00	0,00	0,00
22.	Veräußerung von Finanzvermögensanlagen	0,00	0,00	0,00	0,00	0,00	0,00
23.	sonstige Investitionstätigkeit	0,00	0,00	0,00	0,00	0,00	0,00
24.	= Summe der Einzahlungen aus Investitionstätigkeit	0,00	0,00	0,00	0,00	0,00	0,00
	Auszahlungen für Investitionstätigkeit	0,00	0,00	0,00	0,00	0,00	0,00
25.	Erwerb von Grundstücken und Gebäuden	0,00	0,00	0,00	0,00	0,00	0,00
26.	Baumaßnahmen	0,00	0,00	0,00	0,00	0,00	0,00
27.	Erwerb von beweglichem Sachvermögen	0,00	0,00	0,00	0,00	0,00	0,00
28.	Erwerb von Finanzvermögensanlagen	0,00	0,00	0,00	0,00	0,00	0,00
29.	Aktivierbare Zuwendungen	0,00	0,00	0,00	0,00	0,00	0,00
30.	Sonstige Investitionstätigkeit	0,00	0,00	0,00	0,00	0,00	0,00
31.	= Summe der Auszahlungen für Investitionstätigkeit	0,00	0,00	0,00	0,00	0,00	0,00

Teilfinanzhaushalt Produkt 42100 Förderung des Sports							
Isterberg							
Nr.	Bezeichnung	Ergebnis 2013	Ansatz 2014	Ansatz 2015	Plan 2016	Plan 2017	Plan 2018
32.	Saldo aus Investitionstätigkeit	0,00	0,00	0,00	0,00	0,00	0,00
33.	Finanzmittel-Überschuss/ -Fehlbetrag	-676,44	-2.000,00	-2.000,00	-2.000,00	-2.000,00	-2.000,00
	Ein-, Auszahlungen aus Finanzierungstätigkeit	0,00	0,00	0,00	0,00	0,00	0,00
34.	Aufnahme von Krediten u. Darl. f. Investitionen	0,00	0,00	0,00	0,00	0,00	0,00
35.	Tilgung von Krediten u. Darl. f. Investitionen	0,00	0,00	0,00	0,00	0,00	0,00
36.	Saldo aus Finanzierungstätigkeit	0,00	0,00	0,00	0,00	0,00	0,00
37.	Finanzmittelveränderung	-676,44	-2.000,00	-2.000,00	-2.000,00	-2.000,00	-2.000,00

Produktbeschreibung Produkt 42402 Bäder		
Isterberg		
Produktbereich	4	Gesundheit und Sport
Produktgruppe	424	Sportstätten und Bäder
Produkt	42402	Bäder
Verantw. Personen	Doris Schulte-Nordholt	
Gremien		
Gemeinderat		
Kurzbeschreibung		
Betrieb eines Lehrschwimbeckens in der Gemeinde Isterberg		
Allgemeine Ziele		
Bereitstellung eines Schwimmangebotes für die Kinder der Gemeinde Isterberg		
Erläuterungen		
Die Gemeinde Isterberg unterhält in unmittelbarer Nähe zum Kindergarten ein kleines Lehrschwimbecken. Unter diesem produkt werden die Bewirtschaftungskosten für dieses Schwimmbecken nachgewiesen.		
Zielgruppe		
Einwohner der Gemeinde Isterberg		
Auftragsgrundlage		
freiwillige Aufgabe		

Teilergebnishaushalt Produkt 42402 Bäder							
Isterberg							
Nr.	Bezeichnung	Ergebnis 2013	Ansatz 2014	Ansatz 2015	Plan 2016	Plan 2017	Plan 2018
	Ordentliche Erträge	0,00	0,00	0,00	0,00	0,00	0,00
1.	Steuern und ähnliche Abgaben	0,00	0,00	0,00	0,00	0,00	0,00
2.	Zuwendungen und allgemeine Umlagen	0,00	0,00	0,00	0,00	0,00	0,00
3.	Auflösungserträge aus Sonderposten	0,00	0,00	0,00	0,00	0,00	0,00
4.	sonstige Transfererträge	0,00	0,00	0,00	0,00	0,00	0,00
5.	öffentlich-rechtliche Entgelte	0,00	0,00	0,00	0,00	0,00	0,00
6.	privatrechtliche Entgelte	0,00	0,00	0,00	0,00	0,00	0,00
7.	Kostenerstattungen u. Kostenumlagen	0,00	0,00	0,00	0,00	0,00	0,00
8.	Zinsen und ähnliche Finanzerträge	0,00	0,00	0,00	0,00	0,00	0,00
9.	aktivierte Eigenleistungen	0,00	0,00	0,00	0,00	0,00	0,00
10.	Bestandsveränderungen	0,00	0,00	0,00	0,00	0,00	0,00
11.	sonstige ordentliche Erträge	0,00	0,00	0,00	0,00	0,00	0,00
12.	= Summe ordentliche Erträge	0,00	0,00	0,00	0,00	0,00	0,00
	Ordentliche Aufwendungen	0,00	0,00	0,00	0,00	0,00	0,00
13.	Aufwendungen für aktives Personal	972,55	1.100,00	1.100,00	1.100,00	1.100,00	1.100,00
14.	Aufwendungen für Versorgung	0,00	0,00	0,00	0,00	0,00	0,00
15.	Aufwendungen für Sach- u. Dienstleistungen	1.654,84	2.300,00	2.500,00	2.500,00	2.500,00	2.500,00
16.	Abschreibungen	0,00	0,00	0,00	0,00	0,00	0,00
17.	Zinsen und ähnliche Aufwendungen	0,00	0,00	0,00	0,00	0,00	0,00
18.	Transferaufwendungen	0,00	0,00	0,00	0,00	0,00	0,00
19.	sonstige ordentliche Aufwendungen	0,00	0,00	0,00	0,00	0,00	0,00
20.	= Summe ordentliche Aufwendungen	2.627,39	3.400,00	3.600,00	3.600,00	3.600,00	3.600,00
21.	ordentliches Ergebnis	-2.627,39	-3.400,00	-3.600,00	-3.600,00	-3.600,00	-3.600,00
22.	außerordentliche Erträge	0,00	0,00	0,00	0,00	0,00	0,00
23.	außerordentliche Aufwendungen	0,00	0,00	0,00	0,00	0,00	0,00
24.	außerordentliches Ergebnis	0,00	0,00	0,00	0,00	0,00	0,00
25.	Jahresergebnis	-2.627,39	-3.400,00	-3.600,00	-3.600,00	-3.600,00	-3.600,00
26.	Erträge aus internen Leistungsbeziehungen	0,00	0,00	0,00	0,00	0,00	0,00
27.	Aufwendungen aus internen Leistungsbeziehungen	0,00	0,00	0,00	0,00	0,00	0,00
28.	Saldo aus internen Leistungsbeziehungen	0,00	0,00	0,00	0,00	0,00	0,00
29.	Ergebnis mit internen Leistungsbeziehungen	-2.627,39	-3.400,00	-3.600,00	-3.600,00	-3.600,00	-3.600,00

Teilfinanzhaushalt Produkt 42402 Bäder							
Isterberg							
Nr.	Bezeichnung	Ergebnis 2013	Ansatz 2014	Ansatz 2015	Plan 2016	Plan 2017	Plan 2018
	Einzahlungen aus laufender Verwaltungstätigkeit	0,00	0,00	0,00	0,00	0,00	0,00
1.	Steuern und ähnliche Abgaben	0,00	0,00	0,00	0,00	0,00	0,00
2.	Zuwendungen und allgemeine Umlagen	0,00	0,00	0,00	0,00	0,00	0,00
3.	sonstige Transfereinzahlungen	0,00	0,00	0,00	0,00	0,00	0,00
4.	öffentlich-rechtliche Entgelte	0,00	0,00	0,00	0,00	0,00	0,00
5.	privatrechtliche Entgelte	0,00	0,00	0,00	0,00	0,00	0,00
6.	Kostenerstattungen u. Kostenumlagen	0,00	0,00	0,00	0,00	0,00	0,00
7.	Zinsen und ähnliche Einzahlungen	0,00	0,00	0,00	0,00	0,00	0,00
8.	Einzahl. a. d. Veräußerung geringw. Vermögensg.	0,00	0,00	0,00	0,00	0,00	0,00
9.	sonstige haushaltswirksame Einzahlungen	0,00	0,00	0,00	0,00	0,00	0,00
10.	= Summe der Einzahlungen aus lfd. Verwaltungstätigkeit	0,00	0,00	0,00	0,00	0,00	0,00
	Auszahlungen aus lfd. Verwaltungs- tätigkeit	0,00	0,00	0,00	0,00	0,00	0,00
11.	Auszahlungen für aktives Personal	972,55	1.100,00	1.100,00	1.100,00	1.100,00	1.100,00
12.	Auszahlungen für Versorgung	0,00	0,00	0,00	0,00	0,00	0,00
13.	Auszahl. f. Sach- und Dienstleist. u. ger. Verm.	1.654,84	2.300,00	2.500,00	2.500,00	2.500,00	2.500,00
14.	Zinsen und ähnliche Auszahlungen	0,00	0,00	0,00	0,00	0,00	0,00
15.	Transferauszahlungen	0,00	0,00	0,00	0,00	0,00	0,00
16.	sonstige haushaltswirksame Auszahlungen	0,00	0,00	0,00	0,00	0,00	0,00
17.	= Summe der Auszahlungen aus lfd. Verwaltungstätigkeit	2.627,39	3.400,00	3.600,00	3.600,00	3.600,00	3.600,00
18.	Saldo aus lfd. Verwaltungstätigkeit	-2.627,39	-3.400,00	-3.600,00	-3.600,00	-3.600,00	-3.600,00
	Einzahlungen für Investitionstätigkeit	0,00	0,00	0,00	0,00	0,00	0,00
19.	Zuwendungen für Investitionstätigkeit	0,00	0,00	0,00	0,00	0,00	0,00
20.	Beiträge u. ä. Entgelte f. Investitionstätigkeit	0,00	0,00	0,00	0,00	0,00	0,00
21.	Veräußerung von Sachvermögen	0,00	0,00	0,00	0,00	0,00	0,00
22.	Veräußerung von Finanzvermögensanlagen	0,00	0,00	0,00	0,00	0,00	0,00
23.	sonstige Investitionstätigkeit	0,00	0,00	0,00	0,00	0,00	0,00
24.	= Summe der Einzahlungen aus Investitionstätigkeit	0,00	0,00	0,00	0,00	0,00	0,00
	Auszahlungen für Investitionstätigkeit	0,00	0,00	0,00	0,00	0,00	0,00
25.	Erwerb von Grundstücken und Gebäuden	0,00	0,00	0,00	0,00	0,00	0,00
26.	Baumaßnahmen	0,00	0,00	0,00	0,00	0,00	0,00
27.	Erwerb von beweglichem Sachvermögen	0,00	0,00	0,00	0,00	0,00	0,00
28.	Erwerb von Finanzvermögensanlagen	0,00	0,00	0,00	0,00	0,00	0,00
29.	Aktivierbare Zuwendungen	0,00	0,00	0,00	0,00	0,00	0,00
30.	Sonstige Investitionstätigkeit	0,00	0,00	0,00	0,00	0,00	0,00
31.	= Summe der Auszahlungen für Investitionstätigkeit	0,00	0,00	0,00	0,00	0,00	0,00

Teilfinanzhaushalt Produkt 42402 Bäder							
Isterberg							
Nr.	Bezeichnung	Ergebnis 2013	Ansatz 2014	Ansatz 2015	Plan 2016	Plan 2017	Plan 2018
32.	Saldo aus Investitionstätigkeit	0,00	0,00	0,00	0,00	0,00	0,00
33.	Finanzmittel-Überschuss/ -Fehlbetrag	-2.627,39	-3.400,00	-3.600,00	-3.600,00	-3.600,00	-3.600,00
	Ein-, Auszahlungen aus Finanzierungstätigkeit	0,00	0,00	0,00	0,00	0,00	0,00
34.	Aufnahme von Krediten u. Darl. f. Investitionen	0,00	0,00	0,00	0,00	0,00	0,00
35.	Tilgung von Krediten u. Darl. f. Investitionen	0,00	0,00	0,00	0,00	0,00	0,00
36.	Saldo aus Finanzierungstätigkeit	0,00	0,00	0,00	0,00	0,00	0,00
37.	Finanzmittelveränderung	-2.627,39	-3.400,00	-3.600,00	-3.600,00	-3.600,00	-3.600,00

Produktbeschreibung Produkt 52200 Wohnbauförderung

Isterberg

Produktbereich	5	Gestaltung der Umwelt
Produktgruppe	522	Wohnbauförderung
Produkt	52200	Wohnbauförderung

Gremien

Gemeinderat

Kurzbeschreibung

Bereitstellung von Wohnbauland

Allgemeine Ziele

Bereitstellung von attraktiven Wohnbauflächen.

Erläuterungen

Unter dieses Produkt fallen insbesondere der Erwerb von Grundstücken für die Ausweisung neuer Baugebiete und der Weiterverkauf als Bauland.

Zielgruppe

Einwohner/innen und Bauwillige

Teilergebnishaushalt Produkt 52200 Wohnbauförderung							
Isterberg							
Nr.	Bezeichnung	Ergebnis 2013	Ansatz 2014	Ansatz 2015	Plan 2016	Plan 2017	Plan 2018
	Ordentliche Erträge	0,00	0,00	0,00	0,00	0,00	0,00
1.	Steuern und ähnliche Abgaben	0,00	0,00	0,00	0,00	0,00	0,00
2.	Zuwendungen und allgemeine Umlagen	0,00	0,00	0,00	0,00	0,00	0,00
3.	Auflösungserträge aus Sonderposten	0,00	0,00	0,00	0,00	0,00	0,00
4.	sonstige Transfererträge	0,00	0,00	0,00	0,00	0,00	0,00
5.	öffentlich-rechtliche Entgelte	0,00	0,00	0,00	0,00	0,00	0,00
6.	privatrechtliche Entgelte	0,00	0,00	0,00	0,00	0,00	0,00
7.	Kostenerstattungen u. Kostenumlagen	0,00	0,00	0,00	0,00	0,00	0,00
8.	Zinsen und ähnliche Finanzerträge	0,00	0,00	0,00	0,00	0,00	0,00
9.	aktivierte Eigenleistungen	0,00	0,00	0,00	0,00	0,00	0,00
10.	Bestandsveränderungen	0,00	0,00	0,00	0,00	0,00	0,00
11.	sonstige ordentliche Erträge	0,00	0,00	0,00	0,00	0,00	0,00
12.	= Summe ordentliche Erträge	0,00	0,00	0,00	0,00	0,00	0,00
	Ordentliche Aufwendungen	0,00	0,00	0,00	0,00	0,00	0,00
13.	Aufwendungen für aktives Personal	0,00	0,00	0,00	0,00	0,00	0,00
14.	Aufwendungen für Versorgung	0,00	0,00	0,00	0,00	0,00	0,00
15.	Aufwendungen für Sach- u. Dienstleistungen	0,00	0,00	0,00	0,00	0,00	0,00
16.	Abschreibungen	0,00	0,00	0,00	0,00	0,00	0,00
17.	Zinsen und ähnliche Aufwendungen	0,00	0,00	0,00	0,00	0,00	0,00
18.	Transferaufwendungen	0,00	0,00	0,00	0,00	0,00	0,00
19.	sonstige ordentliche Aufwendungen	0,00	0,00	0,00	0,00	0,00	0,00
20.	= Summe ordentliche Aufwendungen	0,00	0,00	0,00	0,00	0,00	0,00
21.	ordentliches Ergebnis	0,00	0,00	0,00	0,00	0,00	0,00
22.	außerordentliche Erträge	72.963,43	0,00	0,00	0,00	0,00	0,00
23.	außerordentliche Aufwendungen	0,00	0,00	0,00	0,00	0,00	0,00
24.	außerordentliches Ergebnis	0,00	0,00	0,00	0,00	0,00	0,00
25.	Jahresergebnis	0,00	0,00	0,00	0,00	0,00	0,00
26.	Erträge aus internen Leistungsbeziehungen	0,00	0,00	0,00	0,00	0,00	0,00
27.	Aufwendungen aus internen Leistungsbeziehungen	0,00	0,00	0,00	0,00	0,00	0,00
28.	Saldo aus internen Leistungsbeziehungen	0,00	0,00	0,00	0,00	0,00	0,00
29.	Ergebnis mit internen Leistungsbeziehungen	0,00	0,00	0,00	0,00	0,00	0,00

Teilfinanzhaushalt Produkt 52200 Wohnbauförderung							
Isterberg							
Nr.	Bezeichnung	Ergebnis 2013	Ansatz 2014	Ansatz 2015	Plan 2016	Plan 2017	Plan 2018
	Einzahlungen aus laufender Verwaltungstätigkeit	0,00	0,00	0,00	0,00	0,00	0,00
1.	Steuern und ähnliche Abgaben	0,00	0,00	0,00	0,00	0,00	0,00
2.	Zuwendungen und allgemeine Umlagen	0,00	0,00	0,00	0,00	0,00	0,00
3.	sonstige Transfereinzahlungen	0,00	0,00	0,00	0,00	0,00	0,00
4.	öffentlich-rechtliche Entgelte	0,00	0,00	0,00	0,00	0,00	0,00
5.	privatrechtliche Entgelte	0,00	0,00	0,00	0,00	0,00	0,00
6.	Kostenerstattungen u. Kostenumlagen	0,00	0,00	0,00	0,00	0,00	0,00
7.	Zinsen und ähnliche Einzahlungen	0,00	0,00	0,00	0,00	0,00	0,00
8.	Einzahl. a. d. Veräußerung geringw. Vermögensg.	0,00	0,00	0,00	0,00	0,00	0,00
9.	sonstige haushaltswirksame Einzahlungen	0,00	0,00	0,00	0,00	0,00	0,00
10.	= Summe der Einzahlungen aus lfd. Verwaltungstätigkeit	0,00	0,00	0,00	0,00	0,00	0,00
	Auszahlungen aus lfd. Verwaltungs- tätigkeit	0,00	0,00	0,00	0,00	0,00	0,00
11.	Auszahlungen für aktives Personal	0,00	0,00	0,00	0,00	0,00	0,00
12.	Auszahlungen für Versorgung	0,00	0,00	0,00	0,00	0,00	0,00
13.	Auszahl. f. Sach- und Dienstleist. u. ger. Verm.	0,00	0,00	0,00	0,00	0,00	0,00
14.	Zinsen und ähnliche Auszahlungen	0,00	0,00	0,00	0,00	0,00	0,00
15.	Transferauszahlungen	0,00	0,00	0,00	0,00	0,00	0,00
16.	sonstige haushaltswirksame Auszahlungen	0,00	0,00	0,00	0,00	0,00	0,00
17.	= Summe der Auszahlungen aus lfd. Verwaltungstätigkeit	0,00	0,00	0,00	0,00	0,00	0,00
18.	Saldo aus lfd. Verwaltungstätigkeit	0,00	0,00	0,00	0,00	0,00	0,00
	Einzahlungen für Investitionstätigkeit	0,00	0,00	0,00	0,00	0,00	0,00
19.	Zuwendungen für Investitionstätigkeit	0,00	0,00	0,00	0,00	0,00	0,00
20.	Beiträge u. ä. Entgelte f. Investitionstätigkeit	0,00	0,00	0,00	0,00	0,00	0,00
21.	Veräußerung von Sachvermögen	93.348,00	0,00	0,00	0,00	0,00	0,00
22.	Veräußerung von Finanzvermögensanlagen	0,00	0,00	0,00	0,00	0,00	0,00
23.	sonstige Investitionstätigkeit	0,00	0,00	0,00	0,00	0,00	0,00
24.	= Summe der Einzahlungen aus Investitionstätigkeit	93.348,00	0,00	0,00	0,00	0,00	0,00
	Auszahlungen für Investitionstätigkeit	0,00	0,00	0,00	0,00	0,00	0,00
25.	Erwerb von Grundstücken und Gebäuden	0,00	0,00	0,00	0,00	0,00	0,00
26.	Baumaßnahmen	0,00	0,00	0,00	0,00	0,00	0,00
27.	Erwerb von beweglichem Sachvermögen	0,00	0,00	0,00	0,00	0,00	0,00
28.	Erwerb von Finanzvermögensanlagen	0,00	0,00	0,00	0,00	0,00	0,00
29.	Aktivierbare Zuwendungen	0,00	0,00	0,00	0,00	0,00	0,00
30.	Sonstige Investitionstätigkeit	0,00	0,00	0,00	0,00	0,00	0,00
31.	= Summe der Auszahlungen für Investitionstätigkeit	0,00	0,00	0,00	0,00	0,00	0,00

Teilfinanzhaushalt Produkt 52200 Wohnbauförderung							
Isterberg							
Nr.	Bezeichnung	Ergebnis 2013	Ansatz 2014	Ansatz 2015	Plan 2016	Plan 2017	Plan 2018
32.	Saldo aus Investitionstätigkeit	93.348,00	0,00	0,00	0,00	0,00	0,00
33.	Finanzmittel-Überschuss/ -Fehlbetrag	93.348,00	0,00	0,00	0,00	0,00	0,00
	Ein-, Auszahlungen aus Finanzierungstätigkeit	0,00	0,00	0,00	0,00	0,00	0,00
34.	Aufnahme von Krediten u. Darl. f. Investitionen	0,00	0,00	0,00	0,00	0,00	0,00
35.	Tilgung von Krediten u. Darl. f. Investitionen	0,00	0,00	0,00	0,00	0,00	0,00
36.	Saldo aus Finanzierungstätigkeit	0,00	0,00	0,00	0,00	0,00	0,00
37.	Finanzmittelveränderung	93.348,00	0,00	0,00	0,00	0,00	0,00

Investitionen Produkt 52200 Wohnbauförderung

Isterberg

Nr. Bezeichnung	Jahres- ergebnis 2013	Ansatz 2014	Ansatz 2015	Finanzplan 2016	Finanzplan 2017	Finanzplan 2018	
I13-03-001 Grundstücksankäufe u.-verkäufe,KT 52200 Isterb.	93.348,00	0,00	0,00	0,00	0,00	0,00	
21. + Veräußerung von Sachanlagen	93.348,00	0,00	0,00	0,00	0,00	0,00	

Produktbeschreibung Produkt 52220 Grunderwerb zur Weiterveräußerung (Bauland), Eigener Wohnungsbau

Isterberg

Produktbereich	5	Gestaltung der Umwelt
Produktgruppe	522	Wohnbauförderung
Produkt	52220	Grunderwerb zur Weiterveräußerung (Bauland),\Eigener Wohnungsbau

Gremien

Gemeinderat

Kurzbeschreibung

Bereitstellung von Wohnbauland

Allgemeine Ziele

Bereitstellung von attraktiven Wohnbauflächen für den Gemeindebedarf

Erläuterungen

Unter dieses Produkt fallen insbesondere der Erwerb von Grundstücken für die Ausweisung neuer Baugebiete und der Weiterverkauf als Bauland

Zielgruppe

Einwohner/-innen und Bauwillige

Teilergebnishaushalt Produkt 52220 Grunderwerb zur Weiterveräußerung (Bauland), Eigener Wohnungsbau

Isterberg

Nr.	Bezeichnung	Ergebnis 2013	Ansatz 2014	Ansatz 2015	Plan 2016	Plan 2017	Plan 2018
	Ordentliche Erträge	0,00	0,00	0,00	0,00	0,00	0,00
1.	Steuern und ähnliche Abgaben	0,00	0,00	0,00	0,00	0,00	0,00
2.	Zuwendungen und allgemeine Umlagen	0,00	0,00	0,00	0,00	0,00	0,00
3.	Auflösungserträge aus Sonderposten	0,00	0,00	0,00	0,00	0,00	0,00
4.	sonstige Transfererträge	0,00	0,00	0,00	0,00	0,00	0,00
5.	öffentlich-rechtliche Entgelte	0,00	0,00	0,00	0,00	0,00	0,00
6.	privatrechtliche Entgelte	0,00	0,00	0,00	0,00	0,00	0,00
7.	Kostenerstattungen u. Kostenumlagen	0,00	0,00	0,00	0,00	0,00	0,00
8.	Zinsen und ähnliche Finanzerträge	0,00	0,00	0,00	0,00	0,00	0,00
9.	aktivierte Eigenleistungen	0,00	0,00	0,00	0,00	0,00	0,00
10.	Bestandsveränderungen	0,00	0,00	0,00	0,00	0,00	0,00
11.	sonstige ordentliche Erträge	0,00	0,00	0,00	0,00	0,00	0,00
12.	= Summe ordentliche Erträge	0,00	0,00	0,00	0,00	0,00	0,00
	Ordentliche Aufwendungen	0,00	0,00	0,00	0,00	0,00	0,00
13.	Aufwendungen für aktives Personal	0,00	0,00	0,00	0,00	0,00	0,00
14.	Aufwendungen für Versorgung	0,00	0,00	0,00	0,00	0,00	0,00
15.	Aufwendungen für Sach- u. Dienstleistungen	0,00	0,00	0,00	0,00	0,00	0,00
16.	Abschreibungen	0,00	0,00	0,00	0,00	0,00	0,00
17.	Zinsen und ähnliche Aufwendungen	0,00	0,00	0,00	0,00	0,00	0,00
18.	Transferaufwendungen	0,00	0,00	0,00	0,00	0,00	0,00
19.	sonstige ordentliche Aufwendungen	0,00	0,00	0,00	0,00	0,00	0,00
20.	= Summe ordentliche Aufwendungen	0,00	0,00	0,00	0,00	0,00	0,00
21.	ordentliches Ergebnis	0,00	0,00	0,00	0,00	0,00	0,00
22.	außerordentliche Erträge	0,00	38.600,00	0,00	18.000,00	18.000,00	18.000,00
23.	außerordentliche Aufwendungen	0,00	0,00	0,00	0,00	0,00	0,00
24.	außerordentliches Ergebnis	0,00	0,00	0,00	0,00	0,00	0,00
25.	Jahresergebnis	0,00	0,00	0,00	0,00	0,00	0,00
26.	Erträge aus internen Leistungsbeziehungen	0,00	0,00	0,00	0,00	0,00	0,00
27.	Aufwendungen aus internen Leistungsbeziehungen	0,00	0,00	0,00	0,00	0,00	0,00
28.	Saldo aus internen Leistungsbeziehungen	0,00	0,00	0,00	0,00	0,00	0,00
29.	Ergebnis mit internen Leistungsbeziehungen	0,00	0,00	0,00	0,00	0,00	0,00

**Teilfinanzhaushalt Produkt 52220 Grunderwerb zur Weiterveräußerung (Bauland),
Eigener Wohnungsbau**

Isterberg

Nr.	Bezeichnung	Ergebnis 2013	Ansatz 2014	Ansatz 2015	Plan 2016	Plan 2017	Plan 2018
	Einzahlungen aus laufender Verwaltungstätigkeit	0,00	0,00	0,00	0,00	0,00	0,00
1.	Steuern und ähnliche Abgaben	0,00	0,00	0,00	0,00	0,00	0,00
2.	Zuwendungen und allgemeine Umlagen	0,00	0,00	0,00	0,00	0,00	0,00
3.	sonstige Transfereinzahlungen	0,00	0,00	0,00	0,00	0,00	0,00
4.	öffentlich-rechtliche Entgelte	0,00	0,00	0,00	0,00	0,00	0,00
5.	privatrechtliche Entgelte	0,00	0,00	0,00	0,00	0,00	0,00
6.	Kostenerstattungen u. Kostenumlagen	0,00	0,00	0,00	0,00	0,00	0,00
7.	Zinsen und ähnliche Einzahlungen	0,00	0,00	0,00	0,00	0,00	0,00
8.	Einzahl. a. d. Veräußerung geringw. Vermögensg.	0,00	0,00	0,00	0,00	0,00	0,00
9.	sonstige haushaltswirksame Einzahlungen	0,00	0,00	0,00	0,00	0,00	0,00
10.	= Summe der Einzahlungen aus lfd. Verwaltungstätigkeit	0,00	0,00	0,00	0,00	0,00	0,00
	Auszahlungen aus lfd. Verwaltungs- tätigkeit	0,00	0,00	0,00	0,00	0,00	0,00
11.	Auszahlungen für aktives Personal	0,00	0,00	0,00	0,00	0,00	0,00
12.	Auszahlungen für Versorgung	0,00	0,00	0,00	0,00	0,00	0,00
13.	Auszahl. f. Sach- und Dienstleist. u.ger.Verm.	0,00	0,00	0,00	0,00	0,00	0,00
14.	Zinsen und ähnliche Auszahlungen	0,00	0,00	0,00	0,00	0,00	0,00
15.	Transferauszahlungen	0,00	0,00	0,00	0,00	0,00	0,00
16.	sonstige haushaltswirksame Auszahlungen	0,00	0,00	0,00	0,00	0,00	0,00
17.	= Summe der Auszahlungen aus lfd. Verwaltungstätigkeit	0,00	0,00	0,00	0,00	0,00	0,00
18.	Saldo aus lfd. Verwaltungstätigkeit	0,00	0,00	0,00	0,00	0,00	0,00
	Einzahlungen für Investitionstätigkeit	0,00	0,00	0,00	0,00	0,00	0,00
19.	Zuwendungen für Investitionstätigkeit	0,00	0,00	0,00	0,00	0,00	0,00
20.	Beiträge u. ä. Entgelte f. Investitionstätigkeit	0,00	0,00	0,00	0,00	0,00	0,00
21.	Veräußerung von Sachvermögen	0,00	53.200,00	0,00	24.500,00	24.500,00	24.500,00
22.	Veräußerung von Finanzvermögensanlagen	0,00	0,00	0,00	0,00	0,00	0,00
23.	sonstige Investitionstätigkeit	0,00	0,00	0,00	0,00	0,00	0,00
24.	= Summe der Einzahlungen aus Investitionstätigkeit	0,00	53.200,00	0,00	24.500,00	24.500,00	24.500,00
	Auszahlungen für Investitionstätigkeit	0,00	0,00	0,00	0,00	0,00	0,00
25.	Erwerb von Grundstücken und Gebäuden	0,00	0,00	0,00	0,00	0,00	0,00
26.	Baumaßnahmen	0,00	0,00	0,00	0,00	0,00	0,00
27.	Erwerb von beweglichem Sachvermögen	0,00	0,00	0,00	0,00	0,00	0,00
28.	Erwerb von Finanzvermögensanlagen	0,00	0,00	0,00	0,00	0,00	0,00
29.	Aktivierbare Zuwendungen	0,00	0,00	0,00	0,00	0,00	0,00
30.	Sonstige Investitionstätigkeit	0,00	0,00	0,00	0,00	0,00	0,00

**Teilfinanzhaushalt Produkt 52220 Grunderwerb zur Weiterveräußerung (Bauland),
Eigener Wohnungsbau**

Isterberg

Nr.	Bezeichnung	Ergebnis 2013	Ansatz 2014	Ansatz 2015	Plan 2016	Plan 2017	Plan 2018
31.	= Summe der Auszahlungen für Investitionstätigkeit	0,00	0,00	0,00	0,00	0,00	0,00
32.	Saldo aus Investitionstätigkeit	0,00	53.200,00	0,00	24.500,00	24.500,00	24.500,00
33.	Finanzmittel-Überschuss/ -Fehlbetrag	0,00	53.200,00	0,00	24.500,00	24.500,00	24.500,00
	Ein-, Auszahlungen aus Finanzierungstätigkeit	0,00	0,00	0,00	0,00	0,00	0,00
34.	Aufnahme von Krediten u. Darl. f. Investitionen	0,00	0,00	0,00	0,00	0,00	0,00
35.	Tilgung von Krediten u. Darl. f. Investitionen	0,00	0,00	0,00	0,00	0,00	0,00
36.	Saldo aus Finanzierungstätigkeit	0,00	0,00	0,00	0,00	0,00	0,00
37.	Finanzmittelveränderung	0,00	53.200,00	0,00	24.500,00	24.500,00	24.500,00

**Investitionen Produkt 52220 Grunderwerb zur Weiterveräußerung (Bauland),
Eigener Wohnungsbau**

Isterberg

Nr. Bezeichnung	Jahres- ergebnis 2013	Ansatz 2014	Ansatz 2015	Finanzplan 2016	Finanzplan 2017	Finanzplan 2018	
I14-03-001 Grundstücksankäufe u.-verkäufe,KT 52220 Isterb.	0,00	53.200,00	0,00	0,00	0,00	0,00	
21. + Veräußerung von Sachanlagen	0,00	53.200,00	0,00	0,00	0,00	0,00	
I15-03-001 Grundstücksankäufe u.-verkäufe,KT 52220 Isterb.	0,00	0,00	0,00	0,00	0,00	0,00	
I16-03-001 Grundstücksankäufe u.-verkäufe,KT 52220 Isterb.	0,00	0,00	0,00	24.500,00	0,00	0,00	
21. + Veräußerung von Sachanlagen	0,00	0,00	0,00	24.500,00	0,00	0,00	
I17-03-001 Grundstücksankäufe u.-verkäufe,KT 52220 Isterb.	0,00	0,00	0,00	0,00	24.500,00	0,00	
21. + Veräußerung von Sachanlagen	0,00	0,00	0,00	0,00	24.500,00	0,00	
I18-03-001 Grundstücksankäufe u.-verkäufe,KT 52220 Isterb.	0,00	0,00	0,00	0,00	0,00	24.500,00	
21. + Veräußerung von Sachanlagen	0,00	0,00	0,00	0,00	0,00	24.500,00	

Produktbeschreibung Produkt 53500 Kombinierte Versorgung

Isterberg

Produktbereich	5	Gestaltung der Umwelt
Produktgruppe	535	Kombinierte Versorgung
Produkt	53500	Kombinierte Versorgung
Verantw. Personen	Gerhard Verwold	

Gremien

Gemeinderat

Kurzbeschreibung

Erträge aus den Konzessionsabgaben für die Strom und Erdgasversorgung im Bereich der Gemeinde Isterberg

Erläuterungen

Die Konzessionsabgaben werden sowohl im Strom- als auch im Erdgasbereich nach der abgelieferten Menge berechnet.

Auftragsgrundlage

Konzessionsverträge, politische Beschlüsse

Teilergebnishaushalt Produkt 53500 Kombinierte Versorgung

Isterberg

Nr.	Bezeichnung	Ergebnis 2013	Ansatz 2014	Ansatz 2015	Plan 2016	Plan 2017	Plan 2018
	Ordentliche Erträge	0,00	0,00	0,00	0,00	0,00	0,00
1.	Steuern und ähnliche Abgaben	0,00	0,00	0,00	0,00	0,00	0,00
2.	Zuwendungen und allgemeine Umlagen	0,00	0,00	0,00	0,00	0,00	0,00
3.	Auflösungserträge aus Sonderposten	0,00	0,00	0,00	0,00	0,00	0,00
4.	sonstige Transfererträge	0,00	0,00	0,00	0,00	0,00	0,00
5.	öffentlich-rechtliche Entgelte	0,00	0,00	0,00	0,00	0,00	0,00
6.	privatrechtliche Entgelte	0,00	0,00	0,00	0,00	0,00	0,00
7.	Kostenerstattungen u. Kostenumlagen	0,00	0,00	0,00	0,00	0,00	0,00
8.	Zinsen und ähnliche Finanzerträge	0,00	0,00	0,00	0,00	0,00	0,00
9.	aktivierte Eigenleistungen	0,00	0,00	0,00	0,00	0,00	0,00
10.	Bestandsveränderungen	0,00	0,00	0,00	0,00	0,00	0,00
11.	sonstige ordentliche Erträge	34.144,93	34.000,00	34.500,00	34.500,00	34.500,00	34.500,00
12.	= Summe ordentliche Erträge	34.144,93	34.000,00	34.500,00	34.500,00	34.500,00	34.500,00
	Ordentliche Aufwendungen	0,00	0,00	0,00	0,00	0,00	0,00
13.	Aufwendungen für aktives Personal	0,00	0,00	0,00	0,00	0,00	0,00
14.	Aufwendungen für Versorgung	0,00	0,00	0,00	0,00	0,00	0,00
15.	Aufwendungen für Sach- u. Dienstleistungen	0,00	0,00	0,00	0,00	0,00	0,00
16.	Abschreibungen	0,00	0,00	0,00	0,00	0,00	0,00
17.	Zinsen und ähnliche Aufwendungen	0,00	0,00	0,00	0,00	0,00	0,00
18.	Transferaufwendungen	0,00	0,00	0,00	0,00	0,00	0,00
19.	sonstige ordentliche Aufwendungen	0,00	0,00	0,00	0,00	0,00	0,00
20.	= Summe ordentliche Aufwendungen	0,00	0,00	0,00	0,00	0,00	0,00
21.	ordentliches Ergebnis	34.144,93	34.000,00	34.500,00	34.500,00	34.500,00	34.500,00
22.	außerordentliche Erträge	565,09	0,00	0,00	0,00	0,00	0,00
23.	außerordentliche Aufwendungen	0,00	0,00	0,00	0,00	0,00	0,00
24.	außerordentliches Ergebnis	0,00	0,00	0,00	0,00	0,00	0,00
25.	Jahresergebnis	34.144,93	34.000,00	34.500,00	34.500,00	34.500,00	34.500,00
26.	Erträge aus internen Leistungsbeziehungen	0,00	0,00	0,00	0,00	0,00	0,00
27.	Aufwendungen aus internen Leistungsbeziehungen	0,00	0,00	0,00	0,00	0,00	0,00
28.	Saldo aus internen Leistungsbeziehungen	0,00	0,00	0,00	0,00	0,00	0,00
29.	Ergebnis mit internen Leistungsbeziehungen	34.144,93	34.000,00	34.500,00	34.500,00	34.500,00	34.500,00

Teilfinanzhaushalt Produkt 53500 Kombinierte Versorgung							
Isterberg							
Nr.	Bezeichnung	Ergebnis 2013	Ansatz 2014	Ansatz 2015	Plan 2016	Plan 2017	Plan 2018
	Einzahlungen aus laufender Verwaltungstätigkeit	0,00	0,00	0,00	0,00	0,00	0,00
1.	Steuern und ähnliche Abgaben	0,00	0,00	0,00	0,00	0,00	0,00
2.	Zuwendungen und allgemeine Umlagen	0,00	0,00	0,00	0,00	0,00	0,00
3.	sonstige Transfereinzahlungen	0,00	0,00	0,00	0,00	0,00	0,00
4.	öffentlich-rechtliche Entgelte	0,00	0,00	0,00	0,00	0,00	0,00
5.	privatrechtliche Entgelte	0,00	0,00	0,00	0,00	0,00	0,00
6.	Kostenerstattungen u. Kostenumlagen	0,00	0,00	0,00	0,00	0,00	0,00
7.	Zinsen und ähnliche Einzahlungen	0,00	0,00	0,00	0,00	0,00	0,00
8.	Einzahl. a. d. Veräußerung geringw. Vermögensg.	0,00	0,00	0,00	0,00	0,00	0,00
9.	sonstige haushaltswirksame Einzahlungen	34.710,02	34.000,00	34.500,00	34.500,00	34.500,00	34.500,00
10.	= Summe der Einzahlungen aus lfd. Verwaltungstätigkeit	34.710,02	34.000,00	34.500,00	34.500,00	34.500,00	34.500,00
	Auszahlungen aus lfd. Verwaltungs- tätigkeit	0,00	0,00	0,00	0,00	0,00	0,00
11.	Auszahlungen für aktives Personal	0,00	0,00	0,00	0,00	0,00	0,00
12.	Auszahlungen für Versorgung	0,00	0,00	0,00	0,00	0,00	0,00
13.	Auszahl. f. Sach- und Dienstleist. u. ger. Verm.	0,00	0,00	0,00	0,00	0,00	0,00
14.	Zinsen und ähnliche Auszahlungen	0,00	0,00	0,00	0,00	0,00	0,00
15.	Transferauszahlungen	0,00	0,00	0,00	0,00	0,00	0,00
16.	sonstige haushaltswirksame Auszahlungen	0,00	0,00	0,00	0,00	0,00	0,00
17.	= Summe der Auszahlungen aus lfd. Verwaltungstätigkeit	0,00	0,00	0,00	0,00	0,00	0,00
18.	Saldo aus lfd. Verwaltungstätigkeit	34.710,02	34.000,00	34.500,00	34.500,00	34.500,00	34.500,00
	Einzahlungen für Investitionstätigkeit	0,00	0,00	0,00	0,00	0,00	0,00
19.	Zuwendungen für Investitionstätigkeit	0,00	0,00	0,00	0,00	0,00	0,00
20.	Beiträge u. ä. Entgelte f. Investitionstätigkeit	0,00	0,00	0,00	0,00	0,00	0,00
21.	Veräußerung von Sachvermögen	0,00	0,00	0,00	0,00	0,00	0,00
22.	Veräußerung von Finanzvermögensanlagen	0,00	0,00	0,00	0,00	0,00	0,00
23.	sonstige Investitionstätigkeit	0,00	0,00	0,00	0,00	0,00	0,00
24.	= Summe der Einzahlungen aus Investitionstätigkeit	0,00	0,00	0,00	0,00	0,00	0,00
	Auszahlungen für Investitionstätigkeit	0,00	0,00	0,00	0,00	0,00	0,00
25.	Erwerb von Grundstücken und Gebäuden	0,00	0,00	0,00	0,00	0,00	0,00
26.	Baumaßnahmen	0,00	0,00	0,00	0,00	0,00	0,00
27.	Erwerb von beweglichem Sachvermögen	0,00	0,00	0,00	0,00	0,00	0,00
28.	Erwerb von Finanzvermögensanlagen	0,00	0,00	0,00	0,00	0,00	0,00
29.	Aktivierbare Zuwendungen	0,00	0,00	0,00	0,00	0,00	0,00
30.	Sonstige Investitionstätigkeit	0,00	0,00	0,00	0,00	0,00	0,00
31.	= Summe der Auszahlungen für Investitionstätigkeit	0,00	0,00	0,00	0,00	0,00	0,00

Teilfinanzhaushalt Produkt 53500 Kombinierte Versorgung

Isterberg

Nr.	Bezeichnung	Ergebnis 2013	Ansatz 2014	Ansatz 2015	Plan 2016	Plan 2017	Plan 2018
32.	Saldo aus Investitionstätigkeit	0,00	0,00	0,00	0,00	0,00	0,00
33.	Finanzmittel-Überschuss/ -Fehlbetrag	34.710,02	34.000,00	34.500,00	34.500,00	34.500,00	34.500,00
	Ein-, Auszahlungen aus Finanzierungstätigkeit	0,00	0,00	0,00	0,00	0,00	0,00
34.	Aufnahme von Krediten u. Darl. f. Investitionen	0,00	0,00	0,00	0,00	0,00	0,00
35.	Tilgung von Krediten u. Darl. f. Investitionen	0,00	0,00	0,00	0,00	0,00	0,00
36.	Saldo aus Finanzierungstätigkeit	0,00	0,00	0,00	0,00	0,00	0,00
37.	Finanzmittelveränderung	34.710,02	34.000,00	34.500,00	34.500,00	34.500,00	34.500,00

Produktbeschreibung Produkt 54100 Gemeindestraßen, Gemeindeverbindungsstraßen		
Isterberg		
Produktbereich	5	Gestaltung der Umwelt
Produktgruppe	541	Gemeindestraßen
Produkt	54100	Gemeindestraßen, Gemeindeverbindungsstraßen
Verantw. Personen	Elke Jobst	
Gremien		
Gemeinderat		
Kurzbeschreibung		
Bereitstellung und Unterhaltung von öffentlichen Straßenflächen im Bereich der Gemeinde Isterberg einschließlich der Oberflächenentwässerung der Straßenflächen.		
Allgemeine Ziele		
Schaffung und Erhaltung der Verkehrsinfrastruktur und Sicherstellung der Verkehrssicherheit		
Zielgruppe		
Allgemeinheit		
Auftragsgrundlage		
NStrG, politische Beschlüsse		

Teilergebnishaushalt Produkt 54100 Gemeindestraßen, Gemeindeverbindungsstraßen

Isterberg

Nr.	Bezeichnung	Ergebnis 2013	Ansatz 2014	Ansatz 2015	Plan 2016	Plan 2017	Plan 2018
	Ordentliche Erträge	0,00	0,00	0,00	0,00	0,00	0,00
1.	Steuern und ähnliche Abgaben	0,00	0,00	0,00	0,00	0,00	0,00
2.	Zuwendungen und allgemeine Umlagen	0,00	0,00	0,00	0,00	0,00	0,00
3.	Auflösungserträge aus Sonderposten	0,00	5.000,00	5.000,00	5.000,00	0,00	0,00
4.	sonstige Transfererträge	0,00	0,00	0,00	0,00	0,00	0,00
5.	öffentlich-rechtliche Entgelte	0,00	0,00	0,00	0,00	0,00	0,00
6.	privatrechtliche Entgelte	0,00	0,00	0,00	0,00	0,00	0,00
7.	Kostenerstattungen u. Kostenumlagen	0,00	0,00	0,00	0,00	0,00	0,00
8.	Zinsen und ähnliche Finanzerträge	0,00	0,00	0,00	0,00	0,00	0,00
9.	aktivierte Eigenleistungen	0,00	0,00	0,00	0,00	0,00	0,00
10.	Bestandsveränderungen	0,00	0,00	0,00	0,00	0,00	0,00
11.	sonstige ordentliche Erträge	0,00	0,00	0,00	0,00	0,00	0,00
12.	= Summe ordentliche Erträge	0,00	5.000,00	5.000,00	5.000,00	0,00	0,00
	Ordentliche Aufwendungen	0,00	0,00	0,00	0,00	0,00	0,00
13.	Aufwendungen für aktives Personal	528,78	800,00	800,00	800,00	800,00	800,00
14.	Aufwendungen für Versorgung	0,00	0,00	0,00	0,00	0,00	0,00
15.	Aufwendungen für Sach- u. Dienstleistungen	10.884,99	12.400,00	7.400,00	7.400,00	8.400,00	8.400,00
16.	Abschreibungen	0,00	35.000,00	35.000,00	35.000,00	35.000,00	35.000,00
17.	Zinsen und ähnliche Aufwendungen	0,00	0,00	0,00	0,00	0,00	0,00
18.	Transferaufwendungen	0,00	0,00	0,00	0,00	0,00	0,00
19.	sonstige ordentliche Aufwendungen	135,92	2.100,00	1.100,00	1.100,00	1.100,00	1.100,00
20.	= Summe ordentliche Aufwendungen	11.549,69	50.300,00	44.300,00	44.300,00	45.300,00	45.300,00
21.	ordentliches Ergebnis	-11.549,69	-45.300,00	-39.300,00	-39.300,00	-45.300,00	-45.300,00
22.	außerordentliche Erträge	0,00	0,00	0,00	0,00	0,00	0,00
23.	außerordentliche Aufwendungen	0,00	0,00	0,00	0,00	0,00	0,00
24.	außerordentliches Ergebnis	0,00	0,00	0,00	0,00	0,00	0,00
25.	Jahresergebnis	-11.549,69	-45.300,00	-39.300,00	-39.300,00	-45.300,00	-45.300,00
26.	Erträge aus internen Leistungsbeziehungen	0,00	0,00	0,00	0,00	0,00	0,00
27.	Aufwendungen aus internen Leistungsbeziehungen	0,00	0,00	0,00	0,00	0,00	0,00
28.	Saldo aus internen Leistungsbeziehungen	0,00	0,00	0,00	0,00	0,00	0,00
29.	Ergebnis mit internen Leistungsbeziehungen	-11.549,69	-45.300,00	-39.300,00	-39.300,00	-45.300,00	-45.300,00

Teilfinanzhaushalt Produkt 54100 Gemeindestraßen, Gemeindeverbindungsstraßen							
Isterberg							
Nr.	Bezeichnung	Ergebnis 2013	Ansatz 2014	Ansatz 2015	Plan 2016	Plan 2017	Plan 2018
	Einzahlungen aus laufender Verwaltungstätigkeit	0,00	0,00	0,00	0,00	0,00	0,00
1.	Steuern und ähnliche Abgaben	0,00	0,00	0,00	0,00	0,00	0,00
2.	Zuwendungen und allgemeine Umlagen	0,00	0,00	0,00	0,00	0,00	0,00
3.	sonstige Transfereinzahlungen	0,00	0,00	0,00	0,00	0,00	0,00
4.	öffentlich-rechtliche Entgelte	0,00	0,00	0,00	0,00	0,00	0,00
5.	privatrechtliche Entgelte	0,00	0,00	0,00	0,00	0,00	0,00
6.	Kostenerstattungen u. Kostenumlagen	0,00	0,00	0,00	0,00	0,00	0,00
7.	Zinsen und ähnliche Einzahlungen	0,00	0,00	0,00	0,00	0,00	0,00
8.	Einzahl. a. d. Veräußerung geringw. Vermögensg.	0,00	0,00	0,00	0,00	0,00	0,00
9.	sonstige haushaltswirksame Einzahlungen	0,00	0,00	0,00	0,00	0,00	0,00
10.	= Summe der Einzahlungen aus lfd. Verwaltungstätigkeit	0,00	0,00	0,00	0,00	0,00	0,00
	Auszahlungen aus lfd. Verwaltungs- tätigkeit	0,00	0,00	0,00	0,00	0,00	0,00
11.	Auszahlungen für aktives Personal	528,78	800,00	800,00	800,00	800,00	800,00
12.	Auszahlungen für Versorgung	0,00	0,00	0,00	0,00	0,00	0,00
13.	Auszahl. f. Sach- und Dienstleist. u. ger. Verm.	10.908,81	12.400,00	7.400,00	7.400,00	8.400,00	8.400,00
14.	Zinsen und ähnliche Auszahlungen	0,00	0,00	0,00	0,00	0,00	0,00
15.	Transferauszahlungen	0,00	0,00	0,00	0,00	0,00	0,00
16.	sonstige haushaltswirksame Auszahlungen	135,92	2.100,00	1.100,00	1.100,00	1.100,00	1.100,00
17.	= Summe der Auszahlungen aus lfd. Verwaltungstätigkeit	11.573,51	15.300,00	9.300,00	9.300,00	10.300,00	10.300,00
18.	Saldo aus lfd. Verwaltungstätigkeit	-11.573,51	-15.300,00	-9.300,00	-9.300,00	-10.300,00	-10.300,00
	Einzahlungen für Investitionstätigkeit	0,00	0,00	0,00	0,00	0,00	0,00
19.	Zuwendungen für Investitionstätigkeit	33.840,00	24.000,00	0,00	11.000,00	11.000,00	0,00
20.	Beiträge u. ä. Entgelte f. Investitionstätigkeit	0,00	0,00	0,00	0,00	0,00	0,00
21.	Veräußerung von Sachvermögen	0,00	0,00	0,00	0,00	0,00	0,00
22.	Veräußerung von Finanzvermögensanlagen	0,00	0,00	0,00	0,00	0,00	0,00
23.	sonstige Investitionstätigkeit	0,00	0,00	0,00	0,00	0,00	0,00
24.	= Summe der Einzahlungen aus Investitionstätigkeit	33.840,00	24.000,00	0,00	11.000,00	11.000,00	0,00
	Auszahlungen für Investitionstätigkeit	0,00	0,00	0,00	0,00	0,00	0,00
25.	Erwerb von Grundstücken und Gebäuden	0,00	0,00	0,00	0,00	0,00	0,00
26.	Baumaßnahmen	0,00	0,00	0,00	0,00	50.000,00	0,00
27.	Erwerb von beweglichem Sachvermögen	0,00	0,00	0,00	0,00	0,00	0,00
28.	Erwerb von Finanzvermögensanlagen	0,00	0,00	0,00	0,00	0,00	0,00
29.	Aktivierbare Zuwendungen	0,00	0,00	0,00	0,00	0,00	0,00
30.	Sonstige Investitionstätigkeit	0,00	0,00	0,00	0,00	0,00	0,00
31.	= Summe der Auszahlungen für Investitionstätigkeit	0,00	0,00	0,00	0,00	50.000,00	0,00

Teilfinanzhaushalt Produkt 54100 Gemeindestraßen, Gemeindeverbindungsstraßen

Isterberg

Nr.	Bezeichnung	Ergebnis 2013	Ansatz 2014	Ansatz 2015	Plan 2016	Plan 2017	Plan 2018
32.	Saldo aus Investitionstätigkeit	33.840,00	24.000,00	0,00	11.000,00	-39.000,00	0,00
33.	Finanzmittel-Überschuss/ -Fehlbetrag	22.266,49	8.700,00	-9.300,00	1.700,00	-49.300,00	-10.300,00
	Ein-, Auszahlungen aus Finanzierungstätigkeit	0,00	0,00	0,00	0,00	0,00	0,00
34.	Aufnahme von Krediten u. Darl. f. Investitionen	0,00	0,00	0,00	0,00	0,00	0,00
35.	Tilgung von Krediten u. Darl. f. Investitionen	0,00	0,00	0,00	0,00	0,00	0,00
36.	Saldo aus Finanzierungstätigkeit	0,00	0,00	0,00	0,00	0,00	0,00
37.	Finanzmittelveränderung	22.266,49	8.700,00	-9.300,00	1.700,00	-49.300,00	-10.300,00

Investitionen Produkt 54100 Gemeindestraßen, Gemeindeverbindungsstraßen

Isterberg

Nr. Bezeichnung	Jahres- ergebnis 2013	Ansatz 2014	Ansatz 2015	Finanzplan 2016	Finanzplan 2017	Finanzplan 2018	
I13-03-002 Ausbau Eichenweg	33.840,00	24.000,00	0,00	11.000,00	11.000,00	0,00	
19. + Zuwendungen für Investitionstätigkeit	33.840,00	24.000,00	0,00	11.000,00	11.000,00	0,00	
I13-03-004 Straßenausbau Görtstraße	0,00	0,00	0,00	0,00	0,00	0,00	
I17-03-002 Straßenausbau	0,00	0,00	0,00	0,00	-50.000,00	0,00	
26. - Baumaßnahmen	0,00	0,00	0,00	0,00	50.000,00	0,00	

Produktbeschreibung Produkt 54500 Straßenreinigung, Straßenbeleuchtung		
Isterberg		
Produktbereich	5	Gestaltung der Umwelt
Produktgruppe	545	Straßenreinigung, Straßenbeleuchtung
Produkt	54500	Straßenreinigung, Straßenbeleuchtung
Verantw. Personen	Rudolf Nibbrig	
Gremien		
Gemeinderat		
Kurzbeschreibung		
Unterhaltung der Straßenbeleuchtung im Bereich der Gemeinde Isterberg		
Allgemeine Ziele		
Schaffung und Erhaltung der Infrastruktur und Sicherstellung der Verkehrssicherheit		
Erläuterungen		
Mittel für den Strombezug und die Unterhaltung der Straßenbeleuchtung		
Zielgruppe		
Allgemeinheit		

Teilergebnishaushalt Produkt 54500 Straßenreinigung, Straßenbeleuchtung							
Isterberg							
Nr.	Bezeichnung	Ergebnis 2013	Ansatz 2014	Ansatz 2015	Plan 2016	Plan 2017	Plan 2018
	Ordentliche Erträge	0,00	0,00	0,00	0,00	0,00	0,00
1.	Steuern und ähnliche Abgaben	0,00	0,00	0,00	0,00	0,00	0,00
2.	Zuwendungen und allgemeine Umlagen	0,00	0,00	0,00	0,00	0,00	0,00
3.	Auflösungserträge aus Sonderposten	61,38	100,00	100,00	100,00	100,00	100,00
4.	sonstige Transfererträge	0,00	0,00	0,00	0,00	0,00	0,00
5.	öffentlich-rechtliche Entgelte	0,00	0,00	0,00	0,00	0,00	0,00
6.	privatrechtliche Entgelte	0,00	0,00	0,00	0,00	0,00	0,00
7.	Kostenerstattungen u. Kostenumlagen	0,00	0,00	0,00	0,00	0,00	0,00
8.	Zinsen und ähnliche Finanzerträge	0,00	0,00	0,00	0,00	0,00	0,00
9.	aktivierte Eigenleistungen	0,00	0,00	0,00	0,00	0,00	0,00
10.	Bestandsveränderungen	0,00	0,00	0,00	0,00	0,00	0,00
11.	sonstige ordentliche Erträge	0,00	0,00	0,00	0,00	0,00	0,00
12.	= Summe ordentliche Erträge	61,38	100,00	100,00	100,00	100,00	100,00
	Ordentliche Aufwendungen	0,00	0,00	0,00	0,00	0,00	0,00
13.	Aufwendungen für aktives Personal	0,00	0,00	0,00	0,00	0,00	0,00
14.	Aufwendungen für Versorgung	0,00	0,00	0,00	0,00	0,00	0,00
15.	Aufwendungen für Sach- u. Dienstleistungen	731,11	1.600,00	1.300,00	1.400,00	1.500,00	1.600,00
16.	Abschreibungen	81,84	400,00	400,00	400,00	400,00	400,00
17.	Zinsen und ähnliche Aufwendungen	0,00	0,00	0,00	0,00	0,00	0,00
18.	Transferaufwendungen	0,00	0,00	0,00	0,00	0,00	0,00
19.	sonstige ordentliche Aufwendungen	0,00	0,00	0,00	0,00	0,00	0,00
20.	= Summe ordentliche Aufwendungen	812,95	2.000,00	1.700,00	1.800,00	1.900,00	2.000,00
21.	ordentliches Ergebnis	-751,57	-1.900,00	-1.600,00	-1.700,00	-1.800,00	-1.900,00
22.	außerordentliche Erträge	0,00	0,00	0,00	0,00	0,00	0,00
23.	außerordentliche Aufwendungen	-64,97	0,00	0,00	0,00	0,00	0,00
24.	außerordentliches Ergebnis	64,97	0,00	0,00	0,00	0,00	0,00
25.	Jahresergebnis	-686,60	-1.900,00	-1.600,00	-1.700,00	-1.800,00	-1.900,00
26.	Erträge aus internen Leistungsbeziehungen	0,00	0,00	0,00	0,00	0,00	0,00
27.	Aufwendungen aus internen Leistungsbeziehungen	0,00	0,00	0,00	0,00	0,00	0,00
28.	Saldo aus internen Leistungsbeziehungen	0,00	0,00	0,00	0,00	0,00	0,00
29.	Ergebnis mit internen Leistungsbeziehungen	-686,60	-1.900,00	-1.600,00	-1.700,00	-1.800,00	-1.900,00

Teilfinanzhaushalt Produkt 54500 Straßenreinigung, Straßenbeleuchtung							
Isterberg							
Nr.	Bezeichnung	Ergebnis 2013	Ansatz 2014	Ansatz 2015	Plan 2016	Plan 2017	Plan 2018
	Einzahlungen aus laufender Verwaltungstätigkeit	0,00	0,00	0,00	0,00	0,00	0,00
1.	Steuern und ähnliche Abgaben	0,00	0,00	0,00	0,00	0,00	0,00
2.	Zuwendungen und allgemeine Umlagen	0,00	0,00	0,00	0,00	0,00	0,00
3.	sonstige Transfereinzahlungen	0,00	0,00	0,00	0,00	0,00	0,00
4.	öffentlich-rechtliche Entgelte	0,00	0,00	0,00	0,00	0,00	0,00
5.	privatrechtliche Entgelte	0,00	0,00	0,00	0,00	0,00	0,00
6.	Kostenerstattungen u. Kostenumlagen	0,00	0,00	0,00	0,00	0,00	0,00
7.	Zinsen und ähnliche Einzahlungen	0,00	0,00	0,00	0,00	0,00	0,00
8.	Einzahl. a. d. Veräußerung geringw. Vermögensg.	0,00	0,00	0,00	0,00	0,00	0,00
9.	sonstige haushaltswirksame Einzahlungen	0,00	0,00	0,00	0,00	0,00	0,00
10.	= Summe der Einzahlungen aus lfd. Verwaltungstätigkeit	0,00	0,00	0,00	0,00	0,00	0,00
	Auszahlungen aus lfd. Verwaltungs- tätigkeit	0,00	0,00	0,00	0,00	0,00	0,00
11.	Auszahlungen für aktives Personal	0,00	0,00	0,00	0,00	0,00	0,00
12.	Auszahlungen für Versorgung	0,00	0,00	0,00	0,00	0,00	0,00
13.	Auszahl. f. Sach- und Dienstleist. u.ger.Verm.	1.071,59	1.600,00	1.300,00	1.400,00	1.500,00	1.600,00
14.	Zinsen und ähnliche Auszahlungen	0,00	0,00	0,00	0,00	0,00	0,00
15.	Transferauszahlungen	0,00	0,00	0,00	0,00	0,00	0,00
16.	sonstige haushaltswirksame Auszahlungen	-64,97	0,00	0,00	0,00	0,00	0,00
17.	= Summe der Auszahlungen aus lfd. Verwaltungstätigkeit	1.006,62	1.600,00	1.300,00	1.400,00	1.500,00	1.600,00
18.	Saldo aus lfd. Verwaltungstätigkeit	-1.006,62	-1.600,00	-1.300,00	-1.400,00	-1.500,00	-1.600,00
	Einzahlungen für Investitionstätigkeit	0,00	0,00	0,00	0,00	0,00	0,00
19.	Zuwendungen für Investitionstätigkeit	2.282,90	0,00	800,00	0,00	0,00	0,00
20.	Beiträge u. ä. Entgelte f.Investitionstätigkeit	0,00	0,00	0,00	0,00	0,00	0,00
21.	Veräußerung von Sachvermögen	0,00	0,00	0,00	0,00	0,00	0,00
22.	Veräußerung von Finanzvermögensanlagen	0,00	0,00	0,00	0,00	0,00	0,00
23.	sonstige Investitionstätigkeit	0,00	0,00	0,00	0,00	0,00	0,00
24.	= Summe der Einzahlungen aus Investitionstätigkeit	2.282,90	0,00	800,00	0,00	0,00	0,00
	Auszahlungen für Investitionstätigkeit	0,00	0,00	0,00	0,00	0,00	0,00
25.	Erwerb von Grundstücken und Gebäuden	0,00	0,00	0,00	0,00	0,00	0,00
26.	Baumaßnahmen	3.043,88	0,00	4.300,00	0,00	0,00	0,00
27.	Erwerb von beweglichem Sachvermögen	0,00	0,00	0,00	0,00	0,00	0,00
28.	Erwerb von Finanzvermögensanlagen	0,00	0,00	0,00	0,00	0,00	0,00
29.	Aktivierbare Zuwendungen	0,00	0,00	0,00	0,00	0,00	0,00
30.	Sonstige Investitionstätigkeit	0,00	0,00	0,00	0,00	0,00	0,00
31.	= Summe der Auszahlungen für Investitionstätigkeit	3.043,88	0,00	4.300,00	0,00	0,00	0,00

Teilfinanzhaushalt Produkt 54500 Straßenreinigung, Straßenbeleuchtung							
Isterberg							
Nr.	Bezeichnung	Ergebnis 2013	Ansatz 2014	Ansatz 2015	Plan 2016	Plan 2017	Plan 2018
32.	Saldo aus Investitionstätigkeit	-760,98	0,00	-3.500,00	0,00	0,00	0,00
33.	Finanzmittel-Überschuss/ -Fehlbetrag	-1.767,60	-1.600,00	-4.800,00	-1.400,00	-1.500,00	-1.600,00
	Ein-, Auszahlungen aus Finanzierungstätigkeit	0,00	0,00	0,00	0,00	0,00	0,00
34.	Aufnahme von Krediten u. Darl. f. Investitionen	0,00	0,00	0,00	0,00	0,00	0,00
35.	Tilgung von Krediten u. Darl. f. Investitionen	0,00	0,00	0,00	0,00	0,00	0,00
36.	Saldo aus Finanzierungstätigkeit	0,00	0,00	0,00	0,00	0,00	0,00
37.	Finanzmittelveränderung	-1.767,60	-1.600,00	-4.800,00	-1.400,00	-1.500,00	-1.600,00

Investitionen Produkt 54500 Straßenreinigung, Straßenbeleuchtung							
Isterberg							
Nr. Bezeichnung	Jahres- ergebnis 2013	Ansatz 2014	Ansatz 2015	Finanzplan 2016	Finanzplan 2017	Finanzplan 2018	
I13-03-005 Straßenbeleuchtung Isterberg	-760,98	0,00	0,00	0,00	0,00	0,00	
19. + Zuwendungen für Investitionstätigkeit	2.282,90	0,00	0,00	0,00	0,00	0,00	
26. - Baumaßnahmen	3.043,88	0,00	0,00	0,00	0,00	0,00	
I15-03-002 Ausbau Straßenbeleuchtung Eichenweg	0,00	0,00	-2.800,00	0,00	0,00	0,00	
26. - Baumaßnahmen	0,00	0,00	2.800,00	0,00	0,00	0,00	
I15-03-003 Beleuchtung Bushaltestelle Bahnhofstraße	0,00	0,00	-700,00	0,00	0,00	0,00	
19. + Zuwendungen für Investitionstätigkeit	0,00	0,00	800,00	0,00	0,00	0,00	
26. - Baumaßnahmen	0,00	0,00	1.500,00	0,00	0,00	0,00	

Produktbeschreibung Produkt 55100 Öffentliches Grün/Landschaftsbau		
Isterberg		
Produktbereich	5	Gestaltung der Umwelt
Produktgruppe	551	Öffentliches Grün/Landschaftsbau
Produkt	55100	Öffentliches Grün/Landschaftsbau
Verantw. Personen	Dieter Salewski	
Gremien		
Planungs- und Umweltausschuss, Verwaltungsausschuss, Stadtrat		
Kurzbeschreibung		
Unterhaltung der Park- und sonstigen Grünflächen im Bereich der Gemeinde Isterberg		
Allgemeine Ziele		
Anmietung einer Grünfläche als Standort für den Aussichtsturm auf dem Isterberg		
Erläuterungen		
Hier werden die Pachtzahlungen für den Standort des Aussichtsturmes nachgewiesen. Weiter werden hier die Pachteinnahmen aus der Vermietung des Mühlenstumpfes auf dem Isterberg für eine Funkanlage vereinnahmt.		
Auftragsgrundlage		
Politische Beschlüsse, Pachtverträge		

Teilergebnishaushalt Produkt 55100 Öffentliches Grün/Landschaftsbau							
Isterberg							
Nr.	Bezeichnung	Ergebnis 2013	Ansatz 2014	Ansatz 2015	Plan 2016	Plan 2017	Plan 2018
	Ordentliche Erträge	0,00	0,00	0,00	0,00	0,00	0,00
1.	Steuern und ähnliche Abgaben	0,00	0,00	0,00	0,00	0,00	0,00
2.	Zuwendungen und allgemeine Umlagen	0,00	0,00	0,00	0,00	0,00	0,00
3.	Auflösungserträge aus Sonderposten	0,00	0,00	0,00	0,00	0,00	0,00
4.	sonstige Transfererträge	0,00	0,00	0,00	0,00	0,00	0,00
5.	öffentlich-rechtliche Entgelte	0,00	0,00	0,00	0,00	0,00	0,00
6.	privatrechtliche Entgelte	1.086,60	1.000,00	1.000,00	1.000,00	1.000,00	1.000,00
7.	Kostenerstattungen u. Kostenumlagen	0,00	0,00	0,00	0,00	0,00	0,00
8.	Zinsen und ähnliche Finanzerträge	0,00	0,00	0,00	0,00	0,00	0,00
9.	aktivierte Eigenleistungen	0,00	0,00	0,00	0,00	0,00	0,00
10.	Bestandsveränderungen	0,00	0,00	0,00	0,00	0,00	0,00
11.	sonstige ordentliche Erträge	0,00	0,00	0,00	0,00	0,00	0,00
12.	= Summe ordentliche Erträge	1.086,60	1.000,00	1.000,00	1.000,00	1.000,00	1.000,00
	Ordentliche Aufwendungen	0,00	0,00	0,00	0,00	0,00	0,00
13.	Aufwendungen für aktives Personal	0,00	0,00	0,00	0,00	0,00	0,00
14.	Aufwendungen für Versorgung	0,00	0,00	0,00	0,00	0,00	0,00
15.	Aufwendungen für Sach- u. Dienstleistungen	581,50	600,00	600,00	600,00	600,00	600,00
16.	Abschreibungen	0,00	0,00	0,00	0,00	0,00	0,00
17.	Zinsen und ähnliche Aufwendungen	0,00	0,00	0,00	0,00	0,00	0,00
18.	Transferaufwendungen	0,00	0,00	0,00	0,00	0,00	0,00
19.	sonstige ordentliche Aufwendungen	0,00	0,00	0,00	0,00	0,00	0,00
20.	= Summe ordentliche Aufwendungen	581,50	600,00	600,00	600,00	600,00	600,00
21.	ordentliches Ergebnis	505,10	400,00	400,00	400,00	400,00	400,00
22.	außerordentliche Erträge	0,00	0,00	0,00	0,00	0,00	0,00
23.	außerordentliche Aufwendungen	0,00	0,00	0,00	0,00	0,00	0,00
24.	außerordentliches Ergebnis	0,00	0,00	0,00	0,00	0,00	0,00
25.	Jahresergebnis	505,10	400,00	400,00	400,00	400,00	400,00
26.	Erträge aus internen Leistungsbeziehungen	0,00	0,00	0,00	0,00	0,00	0,00
27.	Aufwendungen aus internen Leistungsbeziehungen	0,00	0,00	0,00	0,00	0,00	0,00
28.	Saldo aus internen Leistungsbeziehungen	0,00	0,00	0,00	0,00	0,00	0,00
29.	Ergebnis mit internen Leistungsbeziehungen	505,10	400,00	400,00	400,00	400,00	400,00

Teilfinanzhaushalt Produkt 55100 Öffentliches Grün/Landschaftsbau							
Isterberg							
Nr.	Bezeichnung	Ergebnis 2013	Ansatz 2014	Ansatz 2015	Plan 2016	Plan 2017	Plan 2018
	Einzahlungen aus laufender Verwaltungstätigkeit	0,00	0,00	0,00	0,00	0,00	0,00
1.	Steuern und ähnliche Abgaben	0,00	0,00	0,00	0,00	0,00	0,00
2.	Zuwendungen und allgemeine Umlagen	0,00	0,00	0,00	0,00	0,00	0,00
3.	sonstige Transfereinzahlungen	0,00	0,00	0,00	0,00	0,00	0,00
4.	öffentlich-rechtliche Entgelte	0,00	0,00	0,00	0,00	0,00	0,00
5.	privatrechtliche Entgelte	1.086,60	1.000,00	1.000,00	1.000,00	1.000,00	1.000,00
6.	Kostenerstattungen u. Kostenumlagen	0,00	0,00	0,00	0,00	0,00	0,00
7.	Zinsen und ähnliche Einzahlungen	0,00	0,00	0,00	0,00	0,00	0,00
8.	Einzahl. a. d. Veräußerung geringw. Vermögensg.	0,00	0,00	0,00	0,00	0,00	0,00
9.	sonstige haushaltswirksame Einzahlungen	0,00	0,00	0,00	0,00	0,00	0,00
10.	= Summe der Einzahlungen aus lfd. Verwaltungstätigkeit	1.086,60	1.000,00	1.000,00	1.000,00	1.000,00	1.000,00
	Auszahlungen aus lfd. Verwaltungs- tätigkeit	0,00	0,00	0,00	0,00	0,00	0,00
11.	Auszahlungen für aktives Personal	0,00	0,00	0,00	0,00	0,00	0,00
12.	Auszahlungen für Versorgung	0,00	0,00	0,00	0,00	0,00	0,00
13.	Auszahl. f. Sach- und Dienstleist. u. ger. Verm.	581,50	600,00	600,00	600,00	600,00	600,00
14.	Zinsen und ähnliche Auszahlungen	0,00	0,00	0,00	0,00	0,00	0,00
15.	Transferauszahlungen	0,00	0,00	0,00	0,00	0,00	0,00
16.	sonstige haushaltswirksame Auszahlungen	0,00	0,00	0,00	0,00	0,00	0,00
17.	= Summe der Auszahlungen aus lfd. Verwaltungstätigkeit	581,50	600,00	600,00	600,00	600,00	600,00
18.	Saldo aus lfd. Verwaltungstätigkeit	505,10	400,00	400,00	400,00	400,00	400,00
	Einzahlungen für Investitionstätigkeit	0,00	0,00	0,00	0,00	0,00	0,00
19.	Zuwendungen für Investitionstätigkeit	0,00	0,00	0,00	0,00	0,00	0,00
20.	Beiträge u. ä. Entgelte f. Investitionstätigkeit	0,00	0,00	0,00	0,00	0,00	0,00
21.	Veräußerung von Sachvermögen	0,00	0,00	0,00	0,00	0,00	0,00
22.	Veräußerung von Finanzvermögensanlagen	0,00	0,00	0,00	0,00	0,00	0,00
23.	sonstige Investitionstätigkeit	0,00	0,00	0,00	0,00	0,00	0,00
24.	= Summe der Einzahlungen aus Investitionstätigkeit	0,00	0,00	0,00	0,00	0,00	0,00
	Auszahlungen für Investitionstätigkeit	0,00	0,00	0,00	0,00	0,00	0,00
25.	Erwerb von Grundstücken und Gebäuden	0,00	0,00	0,00	0,00	0,00	0,00
26.	Baumaßnahmen	0,00	0,00	0,00	0,00	0,00	0,00
27.	Erwerb von beweglichem Sachvermögen	0,00	0,00	0,00	0,00	0,00	0,00
28.	Erwerb von Finanzvermögensanlagen	0,00	0,00	0,00	0,00	0,00	0,00
29.	Aktivierbare Zuwendungen	0,00	0,00	0,00	0,00	0,00	0,00
30.	Sonstige Investitionstätigkeit	0,00	0,00	0,00	0,00	0,00	0,00
31.	= Summe der Auszahlungen für Investitionstätigkeit	0,00	0,00	0,00	0,00	0,00	0,00

Teilfinanzhaushalt Produkt 55100 Öffentliches Grün/Landschaftsbau							
Isterberg							
Nr.	Bezeichnung	Ergebnis 2013	Ansatz 2014	Ansatz 2015	Plan 2016	Plan 2017	Plan 2018
32.	Saldo aus Investitionstätigkeit	0,00	0,00	0,00	0,00	0,00	0,00
33.	Finanzmittel-Überschuss/ -Fehlbetrag	505,10	400,00	400,00	400,00	400,00	400,00
	Ein-, Auszahlungen aus Finanzierungstätigkeit	0,00	0,00	0,00	0,00	0,00	0,00
34.	Aufnahme von Krediten u. Darl. f. Investitionen	0,00	0,00	0,00	0,00	0,00	0,00
35.	Tilgung von Krediten u. Darl. f. Investitionen	0,00	0,00	0,00	0,00	0,00	0,00
36.	Saldo aus Finanzierungstätigkeit	0,00	0,00	0,00	0,00	0,00	0,00
37.	Finanzmittelveränderung	505,10	400,00	400,00	400,00	400,00	400,00

Produktbeschreibung Produkt 55200 Öffentliche Gewässer/Wasserbauliche Anlagen		
Isterberg		
Produktbereich	5	Gestaltung der Umwelt
Produktgruppe	552	Öffentliche Gewässer/Wasserbauliche Anlagen
Produkt	55200	Öffentliche Gewässer/Wasserbauliche Anlagen
Verantw. Personen	Hermann Schimpf	
Kurzbeschreibung		
Unterhaltung der Gewässer III. Ordnung		
Erläuterungen		
Bewirtschaftung und Unterhaltung von Entwässerungsgräben. Weiter werden unter diesem Produktbereich die Beiträge an die Wasser- und Bodenverbände ausgewiesen.		
Zielgruppe		
Grundstückseigentümer		
Auftragsgrundlage		
Nds. Wassergesetz		

Teilergebnishaushalt Produkt 55200 Öffentliche Gewässer/Wasserbauliche Anlagen

Isterberg

Nr.	Bezeichnung	Ergebnis 2013	Ansatz 2014	Ansatz 2015	Plan 2016	Plan 2017	Plan 2018
	Ordentliche Erträge	0,00	0,00	0,00	0,00	0,00	0,00
1.	Steuern und ähnliche Abgaben	0,00	0,00	0,00	0,00	0,00	0,00
2.	Zuwendungen und allgemeine Umlagen	0,00	0,00	0,00	0,00	0,00	0,00
3.	Auflösungserträge aus Sonderposten	0,00	0,00	0,00	0,00	0,00	0,00
4.	sonstige Transfererträge	0,00	0,00	0,00	0,00	0,00	0,00
5.	öffentlich-rechtliche Entgelte	0,00	0,00	0,00	0,00	0,00	0,00
6.	privatrechtliche Entgelte	0,00	0,00	0,00	0,00	0,00	0,00
7.	Kostenerstattungen u. Kostenumlagen	0,00	0,00	0,00	0,00	0,00	0,00
8.	Zinsen und ähnliche Finanzerträge	0,00	0,00	0,00	0,00	0,00	0,00
9.	aktivierte Eigenleistungen	0,00	0,00	0,00	0,00	0,00	0,00
10.	Bestandsveränderungen	0,00	0,00	0,00	0,00	0,00	0,00
11.	sonstige ordentliche Erträge	0,00	0,00	0,00	0,00	0,00	0,00
12.	= Summe ordentliche Erträge	0,00	0,00	0,00	0,00	0,00	0,00
	Ordentliche Aufwendungen	0,00	0,00	0,00	0,00	0,00	0,00
13.	Aufwendungen für aktives Personal	0,00	0,00	0,00	0,00	0,00	0,00
14.	Aufwendungen für Versorgung	0,00	0,00	0,00	0,00	0,00	0,00
15.	Aufwendungen für Sach- u. Dienstleistungen	188,70	400,00	400,00	400,00	400,00	400,00
16.	Abschreibungen	0,00	0,00	0,00	0,00	0,00	0,00
17.	Zinsen und ähnliche Aufwendungen	0,00	0,00	0,00	0,00	0,00	0,00
18.	Transferaufwendungen	3.615,31	3.800,00	3.800,00	3.800,00	3.800,00	3.800,00
19.	sonstige ordentliche Aufwendungen	0,00	0,00	0,00	0,00	0,00	0,00
20.	= Summe ordentliche Aufwendungen	3.804,01	4.200,00	4.200,00	4.200,00	4.200,00	4.200,00
21.	ordentliches Ergebnis	-3.804,01	-4.200,00	-4.200,00	-4.200,00	-4.200,00	-4.200,00
22.	außerordentliche Erträge	0,00	0,00	0,00	0,00	0,00	0,00
23.	außerordentliche Aufwendungen	0,00	0,00	0,00	0,00	0,00	0,00
24.	außerordentliches Ergebnis	0,00	0,00	0,00	0,00	0,00	0,00
25.	Jahresergebnis	-3.804,01	-4.200,00	-4.200,00	-4.200,00	-4.200,00	-4.200,00
26.	Erträge aus internen Leistungsbeziehungen	0,00	0,00	0,00	0,00	0,00	0,00
27.	Aufwendungen aus internen Leistungsbeziehungen	0,00	0,00	0,00	0,00	0,00	0,00
28.	Saldo aus internen Leistungsbeziehungen	0,00	0,00	0,00	0,00	0,00	0,00
29.	Ergebnis mit internen Leistungsbeziehungen	-3.804,01	-4.200,00	-4.200,00	-4.200,00	-4.200,00	-4.200,00

Teilfinanzhaushalt Produkt 55200 Öffentliche Gewässer/Wasserbauliche Anlagen							
Isterberg							
Nr.	Bezeichnung	Ergebnis 2013	Ansatz 2014	Ansatz 2015	Plan 2016	Plan 2017	Plan 2018
	Einzahlungen aus laufender Verwaltungstätigkeit	0,00	0,00	0,00	0,00	0,00	0,00
1.	Steuern und ähnliche Abgaben	0,00	0,00	0,00	0,00	0,00	0,00
2.	Zuwendungen und allgemeine Umlagen	0,00	0,00	0,00	0,00	0,00	0,00
3.	sonstige Transfereinzahlungen	0,00	0,00	0,00	0,00	0,00	0,00
4.	öffentlich-rechtliche Entgelte	0,00	0,00	0,00	0,00	0,00	0,00
5.	privatrechtliche Entgelte	0,00	0,00	0,00	0,00	0,00	0,00
6.	Kostenerstattungen u. Kostenumlagen	0,00	0,00	0,00	0,00	0,00	0,00
7.	Zinsen und ähnliche Einzahlungen	0,00	0,00	0,00	0,00	0,00	0,00
8.	Einzahl. a. d. Veräußerung geringw. Vermögensg.	0,00	0,00	0,00	0,00	0,00	0,00
9.	sonstige haushaltswirksame Einzahlungen	0,00	0,00	0,00	0,00	0,00	0,00
10.	= Summe der Einzahlungen aus lfd. Verwaltungstätigkeit	0,00	0,00	0,00	0,00	0,00	0,00
	Auszahlungen aus lfd. Verwaltungs- tätigkeit	0,00	0,00	0,00	0,00	0,00	0,00
11.	Auszahlungen für aktives Personal	0,00	0,00	0,00	0,00	0,00	0,00
12.	Auszahlungen für Versorgung	0,00	0,00	0,00	0,00	0,00	0,00
13.	Auszahl. f. Sach- und Dienstleist. u. ger. Verm.	188,70	400,00	400,00	400,00	400,00	400,00
14.	Zinsen und ähnliche Auszahlungen	0,00	0,00	0,00	0,00	0,00	0,00
15.	Transferauszahlungen	3.615,31	3.800,00	3.800,00	3.800,00	3.800,00	3.800,00
16.	sonstige haushaltswirksame Auszahlungen	0,00	0,00	0,00	0,00	0,00	0,00
17.	= Summe der Auszahlungen aus lfd. Verwaltungstätigkeit	3.804,01	4.200,00	4.200,00	4.200,00	4.200,00	4.200,00
18.	Saldo aus lfd. Verwaltungstätigkeit	-3.804,01	-4.200,00	-4.200,00	-4.200,00	-4.200,00	-4.200,00
	Einzahlungen für Investitionstätigkeit	0,00	0,00	0,00	0,00	0,00	0,00
19.	Zuwendungen für Investitionstätigkeit	0,00	0,00	0,00	0,00	0,00	0,00
20.	Beiträge u. ä. Entgelte f. Investitionstätigkeit	0,00	0,00	0,00	0,00	0,00	0,00
21.	Veräußerung von Sachvermögen	0,00	0,00	0,00	0,00	0,00	0,00
22.	Veräußerung von Finanzvermögensanlagen	0,00	0,00	0,00	0,00	0,00	0,00
23.	sonstige Investitionstätigkeit	0,00	0,00	0,00	0,00	0,00	0,00
24.	= Summe der Einzahlungen aus Investitionstätigkeit	0,00	0,00	0,00	0,00	0,00	0,00
	Auszahlungen für Investitionstätigkeit	0,00	0,00	0,00	0,00	0,00	0,00
25.	Erwerb von Grundstücken und Gebäuden	0,00	0,00	0,00	0,00	0,00	0,00
26.	Baumaßnahmen	0,00	0,00	0,00	0,00	0,00	0,00
27.	Erwerb von beweglichem Sachvermögen	0,00	0,00	0,00	0,00	0,00	0,00
28.	Erwerb von Finanzvermögensanlagen	0,00	0,00	0,00	0,00	0,00	0,00
29.	Aktivierbare Zuwendungen	0,00	0,00	0,00	0,00	0,00	0,00
30.	Sonstige Investitionstätigkeit	0,00	0,00	0,00	0,00	0,00	0,00
31.	= Summe der Auszahlungen für Investitionstätigkeit	0,00	0,00	0,00	0,00	0,00	0,00

Teilfinanzhaushalt Produkt 55200 Öffentliche Gewässer/Wasserbauliche Anlagen							
Isterberg							
Nr.	Bezeichnung	Ergebnis 2013	Ansatz 2014	Ansatz 2015	Plan 2016	Plan 2017	Plan 2018
32.	Saldo aus Investitionstätigkeit	0,00	0,00	0,00	0,00	0,00	0,00
33.	Finanzmittel-Überschuss/ -Fehlbetrag	-3.804,01	-4.200,00	-4.200,00	-4.200,00	-4.200,00	-4.200,00
	Ein-, Auszahlungen aus Finanzierungstätigkeit	0,00	0,00	0,00	0,00	0,00	0,00
34.	Aufnahme von Krediten u. Darl. f. Investitionen	0,00	0,00	0,00	0,00	0,00	0,00
35.	Tilgung von Krediten u. Darl. f. Investitionen	0,00	0,00	0,00	0,00	0,00	0,00
36.	Saldo aus Finanzierungstätigkeit	0,00	0,00	0,00	0,00	0,00	0,00
37.	Finanzmittelveränderung	-3.804,01	-4.200,00	-4.200,00	-4.200,00	-4.200,00	-4.200,00

Produktbeschreibung Produkt 55300 Friedhofs- und Bestattungswesen

Isterberg

Produktbereich	5	Gestaltung der Umwelt
Produktgruppe	553	Friedhofs- und Bestattungswesen
Produkt	55300	Friedhofs- und Bestattungswesen
Verantw. Personen	Doris Schulte-Nordholt	

Gremien

Gemeinderat

Kurzbeschreibung

Jährlicher Zuschuss an den Volksbund Dt. Kriegsgräberfürsorge

Auftragsgrundlage

freiwillige Leistung aufgrund Ratsbeschluss

Teilergebnishaushalt Produkt 55300 Friedhofs- und Bestattungswesen							
Isterberg							
Nr.	Bezeichnung	Ergebnis 2013	Ansatz 2014	Ansatz 2015	Plan 2016	Plan 2017	Plan 2018
	Ordentliche Erträge	0,00	0,00	0,00	0,00	0,00	0,00
1.	Steuern und ähnliche Abgaben	0,00	0,00	0,00	0,00	0,00	0,00
2.	Zuwendungen und allgemeine Umlagen	0,00	0,00	0,00	0,00	0,00	0,00
3.	Auflösungserträge aus Sonderposten	0,00	0,00	0,00	0,00	0,00	0,00
4.	sonstige Transfererträge	0,00	0,00	0,00	0,00	0,00	0,00
5.	öffentlich-rechtliche Entgelte	0,00	0,00	0,00	0,00	0,00	0,00
6.	privatrechtliche Entgelte	0,00	0,00	0,00	0,00	0,00	0,00
7.	Kostenerstattungen u. Kostenumlagen	0,00	0,00	0,00	0,00	0,00	0,00
8.	Zinsen und ähnliche Finanzerträge	0,00	0,00	0,00	0,00	0,00	0,00
9.	aktivierte Eigenleistungen	0,00	0,00	0,00	0,00	0,00	0,00
10.	Bestandsveränderungen	0,00	0,00	0,00	0,00	0,00	0,00
11.	sonstige ordentliche Erträge	0,00	0,00	0,00	0,00	0,00	0,00
12.	= Summe ordentliche Erträge	0,00	0,00	0,00	0,00	0,00	0,00
	Ordentliche Aufwendungen	0,00	0,00	0,00	0,00	0,00	0,00
13.	Aufwendungen für aktives Personal	0,00	0,00	0,00	0,00	0,00	0,00
14.	Aufwendungen für Versorgung	0,00	0,00	0,00	0,00	0,00	0,00
15.	Aufwendungen für Sach- u. Dienstleistungen	0,00	0,00	0,00	0,00	0,00	0,00
16.	Abschreibungen	0,00	0,00	0,00	0,00	0,00	0,00
17.	Zinsen und ähnliche Aufwendungen	0,00	0,00	0,00	0,00	0,00	0,00
18.	Transferaufwendungen	50,00	100,00	100,00	100,00	100,00	100,00
19.	sonstige ordentliche Aufwendungen	0,00	0,00	0,00	0,00	0,00	0,00
20.	= Summe ordentliche Aufwendungen	50,00	100,00	100,00	100,00	100,00	100,00
21.	ordentliches Ergebnis	-50,00	-100,00	-100,00	-100,00	-100,00	-100,00
22.	außerordentliche Erträge	0,00	0,00	0,00	0,00	0,00	0,00
23.	außerordentliche Aufwendungen	0,00	0,00	0,00	0,00	0,00	0,00
24.	außerordentliches Ergebnis	0,00	0,00	0,00	0,00	0,00	0,00
25.	Jahresergebnis	-50,00	-100,00	-100,00	-100,00	-100,00	-100,00
26.	Erträge aus internen Leistungsbeziehungen	0,00	0,00	0,00	0,00	0,00	0,00
27.	Aufwendungen aus internen Leistungsbeziehungen	0,00	0,00	0,00	0,00	0,00	0,00
28.	Saldo aus internen Leistungsbeziehungen	0,00	0,00	0,00	0,00	0,00	0,00
29.	Ergebnis mit internen Leistungsbeziehungen	-50,00	-100,00	-100,00	-100,00	-100,00	-100,00

Teilfinanzhaushalt Produkt 55300 Friedhofs- und Bestattungswesen							
Isterberg							
Nr.	Bezeichnung	Ergebnis 2013	Ansatz 2014	Ansatz 2015	Plan 2016	Plan 2017	Plan 2018
	Einzahlungen aus laufender Verwaltungstätigkeit	0,00	0,00	0,00	0,00	0,00	0,00
1.	Steuern und ähnliche Abgaben	0,00	0,00	0,00	0,00	0,00	0,00
2.	Zuwendungen und allgemeine Umlagen	0,00	0,00	0,00	0,00	0,00	0,00
3.	sonstige Transfereinzahlungen	0,00	0,00	0,00	0,00	0,00	0,00
4.	öffentlich-rechtliche Entgelte	0,00	0,00	0,00	0,00	0,00	0,00
5.	privatrechtliche Entgelte	0,00	0,00	0,00	0,00	0,00	0,00
6.	Kostenerstattungen u. Kostenumlagen	0,00	0,00	0,00	0,00	0,00	0,00
7.	Zinsen und ähnliche Einzahlungen	0,00	0,00	0,00	0,00	0,00	0,00
8.	Einzahl. a. d. Veräußerung geringw. Vermögensg.	0,00	0,00	0,00	0,00	0,00	0,00
9.	sonstige haushaltswirksame Einzahlungen	0,00	0,00	0,00	0,00	0,00	0,00
10.	= Summe der Einzahlungen aus lfd. Verwaltungstätigkeit	0,00	0,00	0,00	0,00	0,00	0,00
	Auszahlungen aus lfd. Verwaltungs- tätigkeit	0,00	0,00	0,00	0,00	0,00	0,00
11.	Auszahlungen für aktives Personal	0,00	0,00	0,00	0,00	0,00	0,00
12.	Auszahlungen für Versorgung	0,00	0,00	0,00	0,00	0,00	0,00
13.	Auszahl. f. Sach- und Dienstleist. u. ger. Verm.	0,00	0,00	0,00	0,00	0,00	0,00
14.	Zinsen und ähnliche Auszahlungen	0,00	0,00	0,00	0,00	0,00	0,00
15.	Transferauszahlungen	50,00	100,00	100,00	100,00	100,00	100,00
16.	sonstige haushaltswirksame Auszahlungen	0,00	0,00	0,00	0,00	0,00	0,00
17.	= Summe der Auszahlungen aus lfd. Verwaltungstätigkeit	50,00	100,00	100,00	100,00	100,00	100,00
18.	Saldo aus lfd. Verwaltungstätigkeit	-50,00	-100,00	-100,00	-100,00	-100,00	-100,00
	Einzahlungen für Investitionstätigkeit	0,00	0,00	0,00	0,00	0,00	0,00
19.	Zuwendungen für Investitionstätigkeit	0,00	0,00	0,00	0,00	0,00	0,00
20.	Beiträge u. ä. Entgelte f. Investitionstätigkeit	0,00	0,00	0,00	0,00	0,00	0,00
21.	Veräußerung von Sachvermögen	0,00	0,00	0,00	0,00	0,00	0,00
22.	Veräußerung von Finanzvermögensanlagen	0,00	0,00	0,00	0,00	0,00	0,00
23.	sonstige Investitionstätigkeit	0,00	0,00	0,00	0,00	0,00	0,00
24.	= Summe der Einzahlungen aus Investitionstätigkeit	0,00	0,00	0,00	0,00	0,00	0,00
	Auszahlungen für Investitionstätigkeit	0,00	0,00	0,00	0,00	0,00	0,00
25.	Erwerb von Grundstücken und Gebäuden	0,00	0,00	0,00	0,00	0,00	0,00
26.	Baumaßnahmen	0,00	0,00	0,00	0,00	0,00	0,00
27.	Erwerb von beweglichem Sachvermögen	0,00	0,00	0,00	0,00	0,00	0,00
28.	Erwerb von Finanzvermögensanlagen	0,00	0,00	0,00	0,00	0,00	0,00
29.	Aktivierbare Zuwendungen	0,00	0,00	0,00	0,00	0,00	0,00
30.	Sonstige Investitionstätigkeit	0,00	0,00	0,00	0,00	0,00	0,00
31.	= Summe der Auszahlungen für Investitionstätigkeit	0,00	0,00	0,00	0,00	0,00	0,00

Teilfinanzhaushalt Produkt 55300 Friedhofs- und Bestattungswesen							
Isterberg							
Nr.	Bezeichnung	Ergebnis 2013	Ansatz 2014	Ansatz 2015	Plan 2016	Plan 2017	Plan 2018
32.	Saldo aus Investitionstätigkeit	0,00	0,00	0,00	0,00	0,00	0,00
33.	Finanzmittel-Überschuss/ -Fehlbetrag	-50,00	-100,00	-100,00	-100,00	-100,00	-100,00
	Ein-, Auszahlungen aus Finanzierungstätigkeit	0,00	0,00	0,00	0,00	0,00	0,00
34.	Aufnahme von Krediten u. Darl. f. Investitionen	0,00	0,00	0,00	0,00	0,00	0,00
35.	Tilgung von Krediten u. Darl. f. Investitionen	0,00	0,00	0,00	0,00	0,00	0,00
36.	Saldo aus Finanzierungstätigkeit	0,00	0,00	0,00	0,00	0,00	0,00
37.	Finanzmittelveränderung	-50,00	-100,00	-100,00	-100,00	-100,00	-100,00

Produktbeschreibung Produkt 57302 Sonstige öffentliche Einrichtungen

Isterberg

Produktbereich	5	Gestaltung der Umwelt
Produktgruppe	573	Allgemeine Einrichtungen und Unternehmen
Produkt	57302	Sonstige öffentliche Einrichtungen
Verantw. Personen	Rudolf Nibbrig	

Kurzbeschreibung

Bereitstellung der Bekanntmachungstafeln und Wartehallen in der Gemeinde

Allgemeine Ziele

Bereithaltung von Bekanntmachungstafeln für amtliche und sonstige Mitteilungen in der Gemeinde.
 Unterhaltung der Wartehäuschen an Bushaltestellen

Auftragsgrundlage

Gemeinderatsbeschluss

Teilergebnishaushalt Produkt 57302 Sonstige öffentliche Einrichtungen

Isterberg

Nr.	Bezeichnung	Ergebnis 2013	Ansatz 2014	Ansatz 2015	Plan 2016	Plan 2017	Plan 2018
	Ordentliche Erträge	0,00	0,00	0,00	0,00	0,00	0,00
1.	Steuern und ähnliche Abgaben	0,00	0,00	0,00	0,00	0,00	0,00
2.	Zuwendungen und allgemeine Umlagen	0,00	0,00	0,00	0,00	0,00	0,00
3.	Auflösungserträge aus Sonderposten	0,00	0,00	0,00	0,00	0,00	0,00
4.	sonstige Transfererträge	0,00	0,00	0,00	0,00	0,00	0,00
5.	öffentlich-rechtliche Entgelte	0,00	0,00	0,00	0,00	0,00	0,00
6.	privatrechtliche Entgelte	0,00	0,00	0,00	0,00	0,00	0,00
7.	Kostenerstattungen u. Kostenumlagen	0,00	0,00	0,00	0,00	0,00	0,00
8.	Zinsen und ähnliche Finanzerträge	0,00	0,00	0,00	0,00	0,00	0,00
9.	aktivierte Eigenleistungen	0,00	0,00	0,00	0,00	0,00	0,00
10.	Bestandsveränderungen	0,00	0,00	0,00	0,00	0,00	0,00
11.	sonstige ordentliche Erträge	0,00	0,00	0,00	0,00	0,00	0,00
12.	= Summe ordentliche Erträge	0,00	0,00	0,00	0,00	0,00	0,00
	Ordentliche Aufwendungen	0,00	0,00	0,00	0,00	0,00	0,00
13.	Aufwendungen für aktives Personal	0,00	0,00	0,00	0,00	0,00	0,00
14.	Aufwendungen für Versorgung	0,00	0,00	0,00	0,00	0,00	0,00
15.	Aufwendungen für Sach- u. Dienstleistungen	20,00	400,00	400,00	400,00	400,00	400,00
16.	Abschreibungen	16,27	0,00	100,00	100,00	100,00	100,00
17.	Zinsen und ähnliche Aufwendungen	0,00	0,00	0,00	0,00	0,00	0,00
18.	Transferaufwendungen	0,00	0,00	0,00	0,00	0,00	0,00
19.	sonstige ordentliche Aufwendungen	0,00	0,00	0,00	0,00	0,00	0,00
20.	= Summe ordentliche Aufwendungen	36,27	400,00	500,00	500,00	500,00	500,00
21.	ordentliches Ergebnis	-36,27	-400,00	-500,00	-500,00	-500,00	-500,00
22.	außerordentliche Erträge	0,00	0,00	0,00	0,00	0,00	0,00
23.	außerordentliche Aufwendungen	0,00	0,00	0,00	0,00	0,00	0,00
24.	außerordentliches Ergebnis	0,00	0,00	0,00	0,00	0,00	0,00
25.	Jahresergebnis	-36,27	-400,00	-500,00	-500,00	-500,00	-500,00
26.	Erträge aus internen Leistungsbeziehungen	0,00	0,00	0,00	0,00	0,00	0,00
27.	Aufwendungen aus internen Leistungsbeziehungen	0,00	0,00	0,00	0,00	0,00	0,00
28.	Saldo aus internen Leistungsbeziehungen	0,00	0,00	0,00	0,00	0,00	0,00
29.	Ergebnis mit internen Leistungsbeziehungen	-36,27	-400,00	-500,00	-500,00	-500,00	-500,00

Teilfinanzhaushalt Produkt 57302 Sonstige öffentliche Einrichtungen							
Isterberg							
Nr.	Bezeichnung	Ergebnis 2013	Ansatz 2014	Ansatz 2015	Plan 2016	Plan 2017	Plan 2018
	Einzahlungen aus laufender Verwaltungstätigkeit	0,00	0,00	0,00	0,00	0,00	0,00
1.	Steuern und ähnliche Abgaben	0,00	0,00	0,00	0,00	0,00	0,00
2.	Zuwendungen und allgemeine Umlagen	0,00	0,00	0,00	0,00	0,00	0,00
3.	sonstige Transfereinzahlungen	0,00	0,00	0,00	0,00	0,00	0,00
4.	öffentlich-rechtliche Entgelte	0,00	0,00	0,00	0,00	0,00	0,00
5.	privatrechtliche Entgelte	0,00	0,00	0,00	0,00	0,00	0,00
6.	Kostenerstattungen u. Kostenumlagen	0,00	0,00	0,00	0,00	0,00	0,00
7.	Zinsen und ähnliche Einzahlungen	0,00	0,00	0,00	0,00	0,00	0,00
8.	Einzahl. a. d. Veräußerung geringw. Vermögensg.	0,00	0,00	0,00	0,00	0,00	0,00
9.	sonstige haushaltswirksame Einzahlungen	0,00	0,00	0,00	0,00	0,00	0,00
10.	= Summe der Einzahlungen aus lfd. Verwaltungstätigkeit	0,00	0,00	0,00	0,00	0,00	0,00
	Auszahlungen aus lfd. Verwaltungs- tätigkeit	0,00	0,00	0,00	0,00	0,00	0,00
11.	Auszahlungen für aktives Personal	0,00	0,00	0,00	0,00	0,00	0,00
12.	Auszahlungen für Versorgung	0,00	0,00	0,00	0,00	0,00	0,00
13.	Auszahl. f. Sach- und Dienstleist. u. ger. Verm.	20,00	400,00	400,00	400,00	400,00	400,00
14.	Zinsen und ähnliche Auszahlungen	0,00	0,00	0,00	0,00	0,00	0,00
15.	Transferauszahlungen	0,00	0,00	0,00	0,00	0,00	0,00
16.	sonstige haushaltswirksame Auszahlungen	0,00	0,00	0,00	0,00	0,00	0,00
17.	= Summe der Auszahlungen aus lfd. Verwaltungstätigkeit	20,00	400,00	400,00	400,00	400,00	400,00
18.	Saldo aus lfd. Verwaltungstätigkeit	-20,00	-400,00	-400,00	-400,00	-400,00	-400,00
	Einzahlungen für Investitionstätigkeit	0,00	0,00	0,00	0,00	0,00	0,00
19.	Zuwendungen für Investitionstätigkeit	0,00	0,00	0,00	0,00	0,00	0,00
20.	Beiträge u. ä. Entgelte f. Investitionstätigkeit	0,00	0,00	0,00	0,00	0,00	0,00
21.	Veräußerung von Sachvermögen	0,00	0,00	0,00	0,00	0,00	0,00
22.	Veräußerung von Finanzvermögensanlagen	0,00	0,00	0,00	0,00	0,00	0,00
23.	sonstige Investitionstätigkeit	0,00	0,00	0,00	0,00	0,00	0,00
24.	= Summe der Einzahlungen aus Investitionstätigkeit	0,00	0,00	0,00	0,00	0,00	0,00
	Auszahlungen für Investitionstätigkeit	0,00	0,00	0,00	0,00	0,00	0,00
25.	Erwerb von Grundstücken und Gebäuden	0,00	0,00	0,00	0,00	0,00	0,00
26.	Baumaßnahmen	0,00	0,00	0,00	0,00	0,00	0,00
27.	Erwerb von beweglichem Sachvermögen	0,00	0,00	0,00	0,00	0,00	0,00
28.	Erwerb von Finanzvermögensanlagen	0,00	0,00	0,00	0,00	0,00	0,00
29.	Aktivierbare Zuwendungen	487,96	0,00	0,00	0,00	0,00	0,00
30.	Sonstige Investitionstätigkeit	0,00	0,00	0,00	0,00	0,00	0,00
31.	= Summe der Auszahlungen für Investitionstätigkeit	487,96	0,00	0,00	0,00	0,00	0,00

Teilfinanzhaushalt Produkt 57302 Sonstige öffentliche Einrichtungen

Isterberg

Nr.	Bezeichnung	Ergebnis 2013	Ansatz 2014	Ansatz 2015	Plan 2016	Plan 2017	Plan 2018
32.	Saldo aus Investitionstätigkeit	-487,96	0,00	0,00	0,00	0,00	0,00
33.	Finanzmittel-Überschuss/ -Fehlbetrag	-507,96	-400,00	-400,00	-400,00	-400,00	-400,00
	Ein-, Auszahlungen aus Finanzierungstätigkeit	0,00	0,00	0,00	0,00	0,00	0,00
34.	Aufnahme von Krediten u. Darl. f. Investitionen	0,00	0,00	0,00	0,00	0,00	0,00
35.	Tilgung von Krediten u. Darl. f. Investitionen	0,00	0,00	0,00	0,00	0,00	0,00
36.	Saldo aus Finanzierungstätigkeit	0,00	0,00	0,00	0,00	0,00	0,00
37.	Finanzmittelveränderung	-507,96	-400,00	-400,00	-400,00	-400,00	-400,00

Investitionen Produkt 57302 Sonstige öffentliche Einrichtungen

Isterberg

Nr. Bezeichnung	Jahres- ergebnis 2013	Ansatz 2014	Ansatz 2015	Finanzplan 2016	Finanzplan 2017	Finanzplan 2018	
I13-03-006 Zuschuss MTF FW Isterberg	-487,96	0,00	0,00	0,00	0,00	0,00	
29. - aktivierbare Zuwendungen	487,96	0,00	0,00	0,00	0,00	0,00	

Produktbeschreibung Produkt 57304 Sonstige wirtschaftliche Unternehmen

Isterberg

Produktbereich	5	Gestaltung der Umwelt
Produktgruppe	573	Allgemeine Einrichtungen und Unternehmen
Produkt	57304	Sonstige wirtschaftliche Unternehmen
Verantw. Personen	Gerhard Verwold	

Gremien

Gemeinderat, Realverbandsversammlung

Kurzbeschreibung

Beteiligungen, Anteile an der Syen-Venn-Genossenschaft

Erläuterungen

Die Gemeinde Isterberg besitzt 2 Anteile an dem Realverband Syen-Venn-Genossenschaft sowie 1 Geschäftsanteil an der Grafschafter Volksbank. Die jährlichen Erträge und Aufwendungen werden hier dargestellt.

Teilergebnishaushalt Produkt 57304 Sonstige wirtschaftliche Unternehmen							
Isterberg							
Nr.	Bezeichnung	Ergebnis 2013	Ansatz 2014	Ansatz 2015	Plan 2016	Plan 2017	Plan 2018
	Ordentliche Erträge	0,00	0,00	0,00	0,00	0,00	0,00
1.	Steuern und ähnliche Abgaben	0,00	0,00	0,00	0,00	0,00	0,00
2.	Zuwendungen und allgemeine Umlagen	0,00	0,00	0,00	0,00	0,00	0,00
3.	Auflösungserträge aus Sonderposten	0,00	0,00	0,00	0,00	0,00	0,00
4.	sonstige Transfererträge	0,00	0,00	0,00	0,00	0,00	0,00
5.	öffentlich-rechtliche Entgelte	0,00	0,00	0,00	0,00	0,00	0,00
6.	privatrechtliche Entgelte	0,00	0,00	0,00	0,00	0,00	0,00
7.	Kostenerstattungen u. Kostenumlagen	0,00	0,00	0,00	0,00	0,00	0,00
8.	Zinsen und ähnliche Finanzerträge	1.501,88	1.100,00	1.100,00	1.100,00	1.100,00	1.100,00
9.	aktivierte Eigenleistungen	0,00	0,00	0,00	0,00	0,00	0,00
10.	Bestandsveränderungen	0,00	0,00	0,00	0,00	0,00	0,00
11.	sonstige ordentliche Erträge	0,00	0,00	0,00	0,00	0,00	0,00
12.	= Summe ordentliche Erträge	1.501,88	1.100,00	1.100,00	1.100,00	1.100,00	1.100,00
	Ordentliche Aufwendungen	0,00	0,00	0,00	0,00	0,00	0,00
13.	Aufwendungen für aktives Personal	0,00	0,00	0,00	0,00	0,00	0,00
14.	Aufwendungen für Versorgung	0,00	0,00	0,00	0,00	0,00	0,00
15.	Aufwendungen für Sach- u. Dienstleistungen	0,00	0,00	0,00	0,00	0,00	0,00
16.	Abschreibungen	0,00	0,00	0,00	0,00	0,00	0,00
17.	Zinsen und ähnliche Aufwendungen	0,00	0,00	0,00	0,00	0,00	0,00
18.	Transferaufwendungen	0,00	0,00	0,00	0,00	0,00	0,00
19.	sonstige ordentliche Aufwendungen	0,00	0,00	0,00	0,00	0,00	0,00
20.	= Summe ordentliche Aufwendungen	0,00	0,00	0,00	0,00	0,00	0,00
21.	ordentliches Ergebnis	1.501,88	1.100,00	1.100,00	1.100,00	1.100,00	1.100,00
22.	außerordentliche Erträge	0,00	0,00	0,00	0,00	0,00	0,00
23.	außerordentliche Aufwendungen	0,00	0,00	0,00	0,00	0,00	0,00
24.	außerordentliches Ergebnis	0,00	0,00	0,00	0,00	0,00	0,00
25.	Jahresergebnis	1.501,88	1.100,00	1.100,00	1.100,00	1.100,00	1.100,00
26.	Erträge aus internen Leistungsbeziehungen	0,00	0,00	0,00	0,00	0,00	0,00
27.	Aufwendungen aus internen Leistungsbeziehungen	0,00	0,00	0,00	0,00	0,00	0,00
28.	Saldo aus internen Leistungsbeziehungen	0,00	0,00	0,00	0,00	0,00	0,00
29.	Ergebnis mit internen Leistungsbeziehungen	1.501,88	1.100,00	1.100,00	1.100,00	1.100,00	1.100,00

Teilfinanzhaushalt Produkt 57304 Sonstige wirtschaftliche Unternehmen							
Isterberg							
Nr.	Bezeichnung	Ergebnis 2013	Ansatz 2014	Ansatz 2015	Plan 2016	Plan 2017	Plan 2018
	Einzahlungen aus laufender Verwaltungstätigkeit	0,00	0,00	0,00	0,00	0,00	0,00
1.	Steuern und ähnliche Abgaben	0,00	0,00	0,00	0,00	0,00	0,00
2.	Zuwendungen und allgemeine Umlagen	0,00	0,00	0,00	0,00	0,00	0,00
3.	sonstige Transfereinzahlungen	0,00	0,00	0,00	0,00	0,00	0,00
4.	öffentlich-rechtliche Entgelte	0,00	0,00	0,00	0,00	0,00	0,00
5.	privatrechtliche Entgelte	0,00	0,00	0,00	0,00	0,00	0,00
6.	Kostenerstattungen u. Kostenumlagen	0,00	0,00	0,00	0,00	0,00	0,00
7.	Zinsen und ähnliche Einzahlungen	9,58	1.100,00	1.100,00	1.100,00	1.100,00	1.100,00
8.	Einzahl. a. d. Veräußerung geringw. Vermögensg.	0,00	0,00	0,00	0,00	0,00	0,00
9.	sonstige haushaltswirksame Einzahlungen	0,00	0,00	0,00	0,00	0,00	0,00
10.	= Summe der Einzahlungen aus lfd. Verwaltungstätigkeit	9,58	1.100,00	1.100,00	1.100,00	1.100,00	1.100,00
	Auszahlungen aus lfd. Verwaltungs- tätigkeit	0,00	0,00	0,00	0,00	0,00	0,00
11.	Auszahlungen für aktives Personal	0,00	0,00	0,00	0,00	0,00	0,00
12.	Auszahlungen für Versorgung	0,00	0,00	0,00	0,00	0,00	0,00
13.	Auszahl. f. Sach- und Dienstleist. u. ger. Verm.	0,00	0,00	0,00	0,00	0,00	0,00
14.	Zinsen und ähnliche Auszahlungen	0,00	0,00	0,00	0,00	0,00	0,00
15.	Transferauszahlungen	0,00	0,00	0,00	0,00	0,00	0,00
16.	sonstige haushaltswirksame Auszahlungen	0,00	0,00	0,00	0,00	0,00	0,00
17.	= Summe der Auszahlungen aus lfd. Verwaltungstätigkeit	0,00	0,00	0,00	0,00	0,00	0,00
18.	Saldo aus lfd. Verwaltungstätigkeit	9,58	1.100,00	1.100,00	1.100,00	1.100,00	1.100,00
	Einzahlungen für Investitionstätigkeit	0,00	0,00	0,00	0,00	0,00	0,00
19.	Zuwendungen für Investitionstätigkeit	0,00	0,00	0,00	0,00	0,00	0,00
20.	Beiträge u. ä. Entgelte f. Investitionstätigkeit	0,00	0,00	0,00	0,00	0,00	0,00
21.	Veräußerung von Sachvermögen	0,00	0,00	0,00	0,00	0,00	0,00
22.	Veräußerung von Finanzvermögensanlagen	0,00	0,00	0,00	0,00	0,00	0,00
23.	sonstige Investitionstätigkeit	0,00	0,00	0,00	0,00	0,00	0,00
24.	= Summe der Einzahlungen aus Investitionstätigkeit	0,00	0,00	0,00	0,00	0,00	0,00
	Auszahlungen für Investitionstätigkeit	0,00	0,00	0,00	0,00	0,00	0,00
25.	Erwerb von Grundstücken und Gebäuden	0,00	0,00	0,00	0,00	0,00	0,00
26.	Baumaßnahmen	0,00	0,00	0,00	0,00	0,00	0,00
27.	Erwerb von beweglichem Sachvermögen	0,00	0,00	0,00	0,00	0,00	0,00
28.	Erwerb von Finanzvermögensanlagen	0,00	0,00	0,00	0,00	0,00	0,00
29.	Aktivierbare Zuwendungen	0,00	0,00	0,00	0,00	0,00	0,00
30.	Sonstige Investitionstätigkeit	0,00	0,00	0,00	0,00	0,00	0,00
31.	= Summe der Auszahlungen für Investitionstätigkeit	0,00	0,00	0,00	0,00	0,00	0,00

Teilfinanzhaushalt Produkt 57304 Sonstige wirtschaftliche Unternehmen

Isterberg

Nr.	Bezeichnung	Ergebnis 2013	Ansatz 2014	Ansatz 2015	Plan 2016	Plan 2017	Plan 2018
32.	Saldo aus Investitionstätigkeit	0,00	0,00	0,00	0,00	0,00	0,00
33.	Finanzmittel-Überschuss/ -Fehlbetrag	9,58	1.100,00	1.100,00	1.100,00	1.100,00	1.100,00
	Ein-, Auszahlungen aus Finanzierungstätigkeit	0,00	0,00	0,00	0,00	0,00	0,00
34.	Aufnahme von Krediten u. Darl. f. Investitionen	0,00	0,00	0,00	0,00	0,00	0,00
35.	Tilgung von Krediten u. Darl. f. Investitionen	0,00	0,00	0,00	0,00	0,00	0,00
36.	Saldo aus Finanzierungstätigkeit	0,00	0,00	0,00	0,00	0,00	0,00
37.	Finanzmittelveränderung	9,58	1.100,00	1.100,00	1.100,00	1.100,00	1.100,00

Produktbeschreibung Produkt 61100 Steuern, allgemeine Zuweisungen, allgemeine Umlagen		
Isterberg		
Produktbereich	6	Zentrale Finanzleistungen
Produktgruppe	611	Steuern, allgemeine Zuweisungen, allgemeine Umlagen
Produkt	61100	Steuern, allgemeine Zuweisungen, allgemeine Umlagen
Verantw. Personen	Gerhard Verwold	
Gremien		
Gemeinderat		
Kurzbeschreibung		
Festsetzung und Veranlagung der Steuern, Abrechnung der Umlagen nach dem Nds. Finanzausgleichsgesetz.		
Allgemeine Ziele		
Ermittlung des ausreichenden Finanzbedarfs der Gemeinde Isterberg		
Erläuterungen		
<p>Festsetzung und Veranlagung der Grundsteuer A und B, Gewerbesteuer (Vorauszahlungen und Veranlagungen) einschl. Zinsfestsetzung nach § 233a AO, Hundesteuer.</p> <p>Die Veranlagung der Realsteuern wird von der Samtgemeinde für die Mitgliedsgemeinden wahrgenommen.</p> <p>Die Einnahmen aus den Gemeindesteuern müssen zum großen Teil durch Umlagen (Samtgemeinde-, Kreis- und Gewerbesteuerumlage) wieder abgeführt werden, die hier nachgewiesen werden.</p>		
Zielgruppe		
Steuerpflichtige, Umlageberechtigte Behörden		
Auftragsgrundlage		
Nieders. Finanzausgleichsgesetz, Haushaltssatzung		

Teilergebnishaushalt Produkt 61100 Steuern, allgemeine Zuweisungen, allgemeine Umlagen

Isterberg

Nr.	Bezeichnung	Ergebnis 2013	Ansatz 2014	Ansatz 2015	Plan 2016	Plan 2017	Plan 2018
	Ordentliche Erträge	0,00	0,00	0,00	0,00	0,00	0,00
1.	Steuern und ähnliche Abgaben	300.430,24	287.700,00	300.600,00	312.500,00	324.000,00	335.800,00
2.	Zuwendungen und allgemeine Umlagen	3.401,00	8.900,00	11.500,00	12.000,00	12.500,00	13.000,00
3.	Auflösungserträge aus Sonderposten	0,00	0,00	0,00	0,00	0,00	0,00
4.	sonstige Transfererträge	0,00	0,00	0,00	0,00	0,00	0,00
5.	öffentlich-rechtliche Entgelte	0,00	0,00	0,00	0,00	0,00	0,00
6.	privatrechtliche Entgelte	0,00	0,00	0,00	0,00	0,00	0,00
7.	Kostenerstattungen u. Kostenumlagen	0,00	0,00	0,00	0,00	0,00	0,00
8.	Zinsen und ähnliche Finanzerträge	318,00	500,00	1.000,00	800,00	800,00	800,00
9.	aktivierte Eigenleistungen	0,00	0,00	0,00	0,00	0,00	0,00
10.	Bestandsveränderungen	0,00	0,00	0,00	0,00	0,00	0,00
11.	sonstige ordentliche Erträge	0,00	0,00	0,00	0,00	0,00	0,00
12.	= Summe ordentliche Erträge	304.149,24	297.100,00	313.100,00	325.300,00	337.300,00	349.600,00
	Ordentliche Aufwendungen	0,00	0,00	0,00	0,00	0,00	0,00
13.	Aufwendungen für aktives Personal	0,00	0,00	0,00	0,00	0,00	0,00
14.	Aufwendungen für Versorgung	0,00	0,00	0,00	0,00	0,00	0,00
15.	Aufwendungen für Sach- u. Dienstleistungen	0,00	0,00	0,00	0,00	0,00	0,00
16.	Abschreibungen	0,00	0,00	0,00	0,00	0,00	0,00
17.	Zinsen und ähnliche Aufwendungen	16,00	200,00	500,00	500,00	500,00	500,00
18.	Transferaufwendungen	254.113,32	248.800,00	264.900,00	267.800,00	273.200,00	278.600,00
19.	sonstige ordentliche Aufwendungen	0,00	0,00	0,00	0,00	0,00	0,00
20.	= Summe ordentliche Aufwendungen	254.129,32	249.000,00	265.400,00	268.300,00	273.700,00	279.100,00
21.	ordentliches Ergebnis	50.019,92	48.100,00	47.700,00	57.000,00	63.600,00	70.500,00
22.	außerordentliche Erträge	0,00	0,00	0,00	0,00	0,00	0,00
23.	außerordentliche Aufwendungen	0,00	0,00	0,00	0,00	0,00	0,00
24.	außerordentliches Ergebnis	0,00	0,00	0,00	0,00	0,00	0,00
25.	Jahresergebnis	50.019,92	48.100,00	47.700,00	57.000,00	63.600,00	70.500,00
26.	Erträge aus internen Leistungsbeziehungen	0,00	0,00	0,00	0,00	0,00	0,00
27.	Aufwendungen aus internen Leistungsbeziehungen	0,00	0,00	0,00	0,00	0,00	0,00
28.	Saldo aus internen Leistungsbeziehungen	0,00	0,00	0,00	0,00	0,00	0,00
29.	Ergebnis mit internen Leistungsbeziehungen	50.019,92	48.100,00	47.700,00	57.000,00	63.600,00	70.500,00

Teilfinanzhaushalt Produkt 61100 Steuern, allgemeine Zuweisungen, allgemeine Umlagen							
Isterberg							
Nr.	Bezeichnung	Ergebnis 2013	Ansatz 2014	Ansatz 2015	Plan 2016	Plan 2017	Plan 2018
	Einzahlungen aus laufender Verwaltungstätigkeit	0,00	0,00	0,00	0,00	0,00	0,00
1.	Steuern und ähnliche Abgaben	293.425,81	287.700,00	300.600,00	312.500,00	324.000,00	335.800,00
2.	Zuwendungen und allgemeine Umlagen	3.401,00	8.900,00	11.500,00	12.000,00	12.500,00	13.000,00
3.	sonstige Transfereinzahlungen	0,00	0,00	0,00	0,00	0,00	0,00
4.	öffentlich-rechtliche Entgelte	0,00	0,00	0,00	0,00	0,00	0,00
5.	privatrechtliche Entgelte	0,00	0,00	0,00	0,00	0,00	0,00
6.	Kostenerstattungen u. Kostenumlagen	0,00	0,00	0,00	0,00	0,00	0,00
7.	Zinsen und ähnliche Einzahlungen	1.117,00	500,00	1.000,00	800,00	800,00	800,00
8.	Einzahl. a. d. Veräußerung geringw. Vermögensg.	0,00	0,00	0,00	0,00	0,00	0,00
9.	sonstige haushaltswirksame Einzahlungen	0,00	0,00	0,00	0,00	0,00	0,00
10.	= Summe der Einzahlungen aus lfd. Verwaltungstätigkeit	297.943,81	297.100,00	313.100,00	325.300,00	337.300,00	349.600,00
	Auszahlungen aus lfd. Verwaltungs- tätigkeit	0,00	0,00	0,00	0,00	0,00	0,00
11.	Auszahlungen für aktives Personal	0,00	0,00	0,00	0,00	0,00	0,00
12.	Auszahlungen für Versorgung	0,00	0,00	0,00	0,00	0,00	0,00
13.	Auszahl. f. Sach- und Dienstleist. u.ger.Verm.	0,00	0,00	0,00	0,00	0,00	0,00
14.	Zinsen und ähnliche Auszahlungen	16,00	200,00	500,00	500,00	500,00	500,00
15.	Transferauszahlungen	254.631,32	248.800,00	264.900,00	267.800,00	273.200,00	278.600,00
16.	sonstige haushaltswirksame Auszahlungen	0,00	0,00	0,00	0,00	0,00	0,00
17.	= Summe der Auszahlungen aus lfd. Verwaltungstätigkeit	254.647,32	249.000,00	265.400,00	268.300,00	273.700,00	279.100,00
18.	Saldo aus lfd. Verwaltungstätigkeit	43.296,49	48.100,00	47.700,00	57.000,00	63.600,00	70.500,00
	Einzahlungen für Investitionstätigkeit	0,00	0,00	0,00	0,00	0,00	0,00
19.	Zuwendungen für Investitionstätigkeit	0,00	0,00	0,00	0,00	0,00	0,00
20.	Beiträge u. ä. Entgelte f. Investitionstätigkeit	0,00	0,00	0,00	0,00	0,00	0,00
21.	Veräußerung von Sachvermögen	0,00	0,00	0,00	0,00	0,00	0,00
22.	Veräußerung von Finanzvermögensanlagen	0,00	0,00	0,00	0,00	0,00	0,00
23.	sonstige Investitionstätigkeit	0,00	0,00	0,00	0,00	0,00	0,00
24.	= Summe der Einzahlungen aus Investitionstätigkeit	0,00	0,00	0,00	0,00	0,00	0,00
	Auszahlungen für Investitionstätigkeit	0,00	0,00	0,00	0,00	0,00	0,00
25.	Erwerb von Grundstücken und Gebäuden	0,00	0,00	0,00	0,00	0,00	0,00
26.	Baumaßnahmen	0,00	0,00	0,00	0,00	0,00	0,00
27.	Erwerb von beweglichem Sachvermögen	0,00	0,00	0,00	0,00	0,00	0,00
28.	Erwerb von Finanzvermögensanlagen	0,00	0,00	0,00	0,00	0,00	0,00
29.	Aktivierbare Zuwendungen	0,00	0,00	0,00	0,00	0,00	0,00
30.	Sonstige Investitionstätigkeit	0,00	0,00	0,00	0,00	0,00	0,00
31.	= Summe der Auszahlungen für Investitionstätigkeit	0,00	0,00	0,00	0,00	0,00	0,00

Teilfinanzhaushalt Produkt 61100 Steuern, allgemeine Zuweisungen, allgemeine Umlagen

Isterberg

Nr.	Bezeichnung	Ergebnis 2013	Ansatz 2014	Ansatz 2015	Plan 2016	Plan 2017	Plan 2018
32.	Saldo aus Investitionstätigkeit	0,00	0,00	0,00	0,00	0,00	0,00
33.	Finanzmittel-Überschuss/ -Fehlbetrag	43.296,49	48.100,00	47.700,00	57.000,00	63.600,00	70.500,00
	Ein-, Auszahlungen aus Finanzierungstätigkeit	0,00	0,00	0,00	0,00	0,00	0,00
34.	Aufnahme von Krediten u. Darl. f. Investitionen	0,00	0,00	0,00	0,00	0,00	0,00
35.	Tilgung von Krediten u. Darl. f. Investitionen	0,00	0,00	0,00	0,00	0,00	0,00
36.	Saldo aus Finanzierungstätigkeit	0,00	0,00	0,00	0,00	0,00	0,00
37.	Finanzmittelveränderung	43.296,49	48.100,00	47.700,00	57.000,00	63.600,00	70.500,00

Produktbeschreibung Produkt 61200 Sonstige allgemeine Finanzwirtschaft		
Isterberg		
Produktbereich	6	Zentrale Finanzleistungen
Produktgruppe	612	Sonstige allgemeine Finanzwirtschaft
Produkt	61200	Sonstige allgemeine Finanzwirtschaft
Verantw. Personen	Gerhard Verwold	
Gremien		
Gemeinderat		
Kurzbeschreibung		
Zinsen für die vorhandenen Kreditverpflichtungen und die Liquidität, Verhaltung der allgemeinen Deckungsreserve und der Deckungsreserve für Personalausgaben		
Allgemeine Ziele		
Sicherstellung der Liquidität		
Erläuterungen		
<p>Die Gemeinde hat für die aufgenommenen Kreditmarktdarlehen Zinsen zu zahlen, die in diesem Produkt dargestellt werden.</p> <p>Die Samtgemeindekasse führt die Konten für alle Mitgliedsgemeinden der Samtgemeinde Schüttorf. Die Kassenbestände werden im Rahmen der inneren Verrechnung ebenfalls verzinst. Je nach Kassenbestand sind daher Zinserträge oder Zinsaufwendungen zu berücksichtigen.</p>		
Auftragsgrundlage		
NKomVG, GemHKVO		

Teilergebnishaushalt Produkt 61200 Sonstige allgemeine Finanzwirtschaft

Isterberg

Nr.	Bezeichnung	Ergebnis 2013	Ansatz 2014	Ansatz 2015	Plan 2016	Plan 2017	Plan 2018
	Ordentliche Erträge	0,00	0,00	0,00	0,00	0,00	0,00
1.	Steuern und ähnliche Abgaben	0,00	0,00	0,00	0,00	0,00	0,00
2.	Zuwendungen und allgemeine Umlagen	0,00	0,00	0,00	0,00	0,00	0,00
3.	Auflösungserträge aus Sonderposten	0,00	0,00	0,00	0,00	0,00	0,00
4.	sonstige Transfererträge	0,00	0,00	0,00	0,00	0,00	0,00
5.	öffentlich-rechtliche Entgelte	0,00	0,00	0,00	0,00	0,00	0,00
6.	privatrechtliche Entgelte	0,00	0,00	0,00	0,00	0,00	0,00
7.	Kostenerstattungen u. Kostenumlagen	0,00	0,00	0,00	0,00	0,00	0,00
8.	Zinsen und ähnliche Finanzerträge	850,28	200,00	400,00	400,00	300,00	300,00
9.	aktivierte Eigenleistungen	0,00	0,00	0,00	0,00	0,00	0,00
10.	Bestandsveränderungen	0,00	0,00	0,00	0,00	0,00	0,00
11.	sonstige ordentliche Erträge	0,00	0,00	0,00	0,00	0,00	0,00
12.	= Summe ordentliche Erträge	850,28	200,00	400,00	400,00	300,00	300,00
	Ordentliche Aufwendungen	0,00	0,00	0,00	0,00	0,00	0,00
13.	Aufwendungen für aktives Personal	0,00	0,00	0,00	0,00	0,00	0,00
14.	Aufwendungen für Versorgung	0,00	0,00	0,00	0,00	0,00	0,00
15.	Aufwendungen für Sach- u. Dienstleistungen	0,00	0,00	0,00	0,00	0,00	0,00
16.	Abschreibungen	0,00	0,00	0,00	0,00	0,00	0,00
17.	Zinsen und ähnliche Aufwendungen	5.320,09	4.700,00	4.300,00	4.100,00	3.900,00	3.700,00
18.	Transferaufwendungen	0,00	0,00	0,00	0,00	0,00	0,00
19.	sonstige ordentliche Aufwendungen	0,00	1.500,00	1.500,00	1.500,00	1.500,00	1.500,00
20.	= Summe ordentliche Aufwendungen	5.320,09	6.200,00	5.800,00	5.600,00	5.400,00	5.200,00
21.	ordentliches Ergebnis	-4.469,81	-6.000,00	-5.400,00	-5.200,00	-5.100,00	-4.900,00
22.	außerordentliche Erträge	0,00	0,00	0,00	0,00	0,00	0,00
23.	außerordentliche Aufwendungen	0,00	0,00	0,00	0,00	0,00	0,00
24.	außerordentliches Ergebnis	0,00	0,00	0,00	0,00	0,00	0,00
25.	Jahresergebnis	-4.469,81	-6.000,00	-5.400,00	-5.200,00	-5.100,00	-4.900,00
26.	Erträge aus internen Leistungsbeziehungen	0,00	0,00	0,00	0,00	0,00	0,00
27.	Aufwendungen aus internen Leistungsbeziehungen	0,00	0,00	0,00	0,00	0,00	0,00
28.	Saldo aus internen Leistungsbeziehungen	0,00	0,00	0,00	0,00	0,00	0,00
29.	Ergebnis mit internen Leistungsbeziehungen	-4.469,81	-6.000,00	-5.400,00	-5.200,00	-5.100,00	-4.900,00

Teilfinanzhaushalt Produkt 61200 Sonstige allgemeine Finanzwirtschaft							
Isterberg							
Nr.	Bezeichnung	Ergebnis 2013	Ansatz 2014	Ansatz 2015	Plan 2016	Plan 2017	Plan 2018
	Einzahlungen aus laufender Verwaltungstätigkeit	0,00	0,00	0,00	0,00	0,00	0,00
1.	Steuern und ähnliche Abgaben	0,00	0,00	0,00	0,00	0,00	0,00
2.	Zuwendungen und allgemeine Umlagen	0,00	0,00	0,00	0,00	0,00	0,00
3.	sonstige Transfereinzahlungen	0,00	0,00	0,00	0,00	0,00	0,00
4.	öffentlich-rechtliche Entgelte	0,00	0,00	0,00	0,00	0,00	0,00
5.	privatrechtliche Entgelte	0,00	0,00	0,00	0,00	0,00	0,00
6.	Kostenerstattungen u. Kostenumlagen	0,00	0,00	0,00	0,00	0,00	0,00
7.	Zinsen und ähnliche Einzahlungen	850,28	200,00	400,00	400,00	300,00	300,00
8.	Einzahl. a. d. Veräußerung geringw. Vermögensg.	0,00	0,00	0,00	0,00	0,00	0,00
9.	sonstige haushaltswirksame Einzahlungen	0,00	0,00	0,00	0,00	0,00	0,00
10.	= Summe der Einzahlungen aus lfd. Verwaltungstätigkeit	850,28	200,00	400,00	400,00	300,00	300,00
	Auszahlungen aus lfd. Verwaltungs- tätigkeit	0,00	0,00	0,00	0,00	0,00	0,00
11.	Auszahlungen für aktives Personal	0,00	0,00	0,00	0,00	0,00	0,00
12.	Auszahlungen für Versorgung	0,00	0,00	0,00	0,00	0,00	0,00
13.	Auszahl. f. Sach- und Dienstleist. u. ger. Verm.	0,00	0,00	0,00	0,00	0,00	0,00
14.	Zinsen und ähnliche Auszahlungen	5.320,09	4.700,00	4.300,00	4.100,00	3.900,00	3.700,00
15.	Transferauszahlungen	0,00	0,00	0,00	0,00	0,00	0,00
16.	sonstige haushaltswirksame Auszahlungen	0,00	0,00	0,00	0,00	0,00	0,00
17.	= Summe der Auszahlungen aus lfd. Verwaltungstätigkeit	5.320,09	4.700,00	4.300,00	4.100,00	3.900,00	3.700,00
18.	Saldo aus lfd. Verwaltungstätigkeit	-4.469,81	-4.500,00	-3.900,00	-3.700,00	-3.600,00	-3.400,00
	Einzahlungen für Investitionstätigkeit	0,00	0,00	0,00	0,00	0,00	0,00
19.	Zuwendungen für Investitionstätigkeit	0,00	0,00	0,00	0,00	0,00	0,00
20.	Beiträge u. ä. Entgelte f. Investitionstätigkeit	0,00	0,00	0,00	0,00	0,00	0,00
21.	Veräußerung von Sachvermögen	0,00	0,00	0,00	0,00	0,00	0,00
22.	Veräußerung von Finanzvermögensanlagen	0,00	0,00	0,00	0,00	0,00	0,00
23.	sonstige Investitionstätigkeit	0,00	0,00	0,00	0,00	0,00	0,00
24.	= Summe der Einzahlungen aus Investitionstätigkeit	0,00	0,00	0,00	0,00	0,00	0,00
	Auszahlungen für Investitionstätigkeit	0,00	0,00	0,00	0,00	0,00	0,00
25.	Erwerb von Grundstücken und Gebäuden	0,00	0,00	0,00	0,00	0,00	0,00
26.	Baumaßnahmen	0,00	0,00	0,00	0,00	0,00	0,00
27.	Erwerb von beweglichem Sachvermögen	0,00	0,00	0,00	0,00	0,00	0,00
28.	Erwerb von Finanzvermögensanlagen	0,00	0,00	0,00	0,00	0,00	0,00
29.	Aktivierbare Zuwendungen	0,00	0,00	0,00	0,00	0,00	0,00
30.	Sonstige Investitionstätigkeit	0,00	0,00	0,00	0,00	0,00	0,00
31.	= Summe der Auszahlungen für Investitionstätigkeit	0,00	0,00	0,00	0,00	0,00	0,00

Teilfinanzhaushalt Produkt 61200 Sonstige allgemeine Finanzwirtschaft

Isterberg

Nr.	Bezeichnung	Ergebnis 2013	Ansatz 2014	Ansatz 2015	Plan 2016	Plan 2017	Plan 2018
32.	Saldo aus Investitionstätigkeit	0,00	0,00	0,00	0,00	0,00	0,00
33.	Finanzmittel-Überschuss/ -Fehlbetrag	-4.469,81	-4.500,00	-3.900,00	-3.700,00	-3.600,00	-3.400,00
	Ein-, Auszahlungen aus Finanzierungstätigkeit	0,00	0,00	0,00	0,00	0,00	0,00
34.	Aufnahme von Krediten u. Darl. f. Investitionen	0,00	0,00	0,00	0,00	0,00	0,00
35.	Tilgung von Krediten u. Darl. f. Investitionen	3.979,91	29.700,00	29.800,00	4.900,00	5.100,00	5.200,00
36.	Saldo aus Finanzierungstätigkeit	-3.979,91	-29.700,00	-29.800,00	-4.900,00	-5.100,00	-5.200,00
37.	Finanzmittelveränderung	-8.449,72	-34.200,00	-33.700,00	-8.600,00	-8.700,00	-8.600,00

Regelungen zur Bewirtschaftung der Haushaltsmittel des Haushaltes der Gemeinde Isterberg für das Haushaltsjahr 2015

1. Allgemeines

Für die Gestaltung der Deckungsfähigkeit, Budgetierung und Übertragbarkeit sind die Vorschriften der neuen Gemeindehaushalts- und Kassenverordnung (GemHKVO) anzuwenden. Diese sind insbesondere in den §§ 4 und 17 – 20 GemHKVO festgelegt. Aus diesem Grund sollen für den Haushalt 2015 folgende Grundsätze gelten:

In § 4 der GemHKVO ist vorgesehen, dass Produktbereiche und Produktgruppen, die einen funktional begrenzten Aufgabenbereich darstellen, durch Haushaltsvermerk zu einer Bewirtschaftungseinheit (Budget) zusammengefasst werden können. Gem. § 19 Abs. 1 GemHKVO sind Ansätze für Aufwendungen einschl. Haushaltsreste innerhalb eines Budgets gegenseitig deckungsfähig. Dies gilt auch für die Auszahlungsansätze im Finanzhaushalt. Im Übrigen wird auf die Deckungsregeln der GemHKVO (§§ 17 – 20) hingewiesen. Für die Gemeinde Isterberg wurde nur ein Teilhaushalt gebildet.

Mehrerträge in den Budgets können – soweit sie für das Budget zweckgebunden sind - für Mehraufwendungen verwendet werden. In Zweifelsfragen ist das Verfahren mit dem Bürgermeister abzustimmen.

Die Budgets im Haushalt der Gemeinde Isterberg sind im Wesentlichen produktorientiert ausgerichtet.

2. Budgetbildung gem. § 4 Abs. 3 GemHKVO

Im Ergebnishaushalt sollen zunächst gem. § 4 Abs. 3 GemHKVO folgende Budgets gebildet werden.

Generell sind die Aufwendungen und Erträge eines Produktes/Kostenträgers jeweils als Budget anzusehen. Daneben werden folgende Produkte innerhalb des Teilhaushaltes zu einem Budget zusammengefasst:

Teilhaushalt 4 - Landgemeinden

Für den Bereich der politischen Steuerung und der allgemeinen Verwaltung die Produkte:

- 11100 Politische Steuerung,
- 11101 Verwaltungssteuerung,
- 11103 Haushalts- und Rechnungswesen, Controlling

Für den Bereich der öffentlichen Verkehrsinfrastruktur die Produkte:

- 54100 Gemeindestraßen/Gemeindeverbindungsstraßen
- 54500 Straßenreinigung, Straßenbeleuchtung
- 55200 Öffentliche Gewässer/Wasserbauliche Anlagen
- 57302 Sonstige öffentliche Einrichtungen

Die vorgenannten Budgets stellen jeweils einen funktional begrenzten Aufgabenbereich im Sinne der GemHKVO dar und werden zu einem Budget zusammengefasst. Sie umfassen sowohl die ordentlichen als auch die außerordentlichen Erträge und Aufwendungen bzw. Ein- und Auszahlungen.

3. Deckungsfähigkeit gem. § 19 GemHKVO

Zahlungswirksame Aufwendungen (mit Ausnahme der Personalkosten) innerhalb eines Budgets, einschließlich der Haushaltsreste, sind gegenseitig deckungsfähig.

Aufwendungen für Personal sind einschließlich der Haushaltsreste im gesamten Ergebnishaushalt gegenseitig deckungsfähig.

4. Zweckbindung gem. § 18 GemHKVO

Erträge und Einzahlungen sind auf die Verwendung für bestimmte Aufwendungen und Auszahlungen beschränkt, soweit dafür eine rechtliche Verpflichtung besteht. Darüber hinaus können zahlungswirksame Mehrerträge innerhalb der Budgets für Mehraufwendungen verwendet werden.

5. Übertragbarkeit von Haushaltsmitteln gem. § 20 GemHKVO

Alle Ermächtigungen für Auszahlungen für Investitionen und Investitionsförderungsmaßnahmen bleiben bis zur Abwicklung der letzten Zahlung für ihren Zweck verfügbar.

Ermächtigungen für Aufwendungen und die damit verbundenen Auszahlungen innerhalb eines Budgets werden für zeitlich übertragbar erklärt.

6. Finanzhaushalt

Im Finanzhaushalt sind die Ein- und Auszahlungen aus der Investitionstätigkeit insgesamt als ein Budget anzusehen. Die Einzahlungen und Auszahlungen aus der Finanzierungstätigkeit (Kredite u. Tilgung) bilden unter Einbeziehung der Auflösung von Geldanlagen im Finanzhaushalt ebenfalls ein Budget nach den Vorschriften der GemHKVO.

Isterberg, 18. Februar 2015

**Übersicht über den voraussichtlichen Stand der Schulden
(ohne Kassenkredite)**

Art	Stand zu Beginn des Vorjahres	Voraussichtlicher Stand zu Beginn des Haushaltsjahres 2015
	Euro	Euro
1. Schulden aus Krediten		
1.1 vom Bund, LAF, ERP-Sondervermögen		
1.2 vom Land		
1.3 von Gemeinden und Gemeindeverbänden	0,00	0,00
1.4 von Zweckverbänden und dgl.		
1.5 vom sonstigen öffentlichen Bereich		
1.6 vom Kreditmarkt	188.021,56	158.378,80
1.9 Summe 1	188.021,56	158.378,80
2. Schulden aus Vorgängen, die Kreditaufnahmen wirtschaftlich gleichkommen		
Nachrichtlich:		
3. Innere Darlehen		
3.1 aus Sonderrücklagen		
3.2 von Sondervermögen ohne Sonderrechnung		
4. Schulden aus Sondervermögen mit Sonderrechnung		
4.1 aus Krediten		
4.2 aus Vorgängen, die Kreditaufnahmen wirtschaftlich gleichkommen		

Übersicht

über die aus Verpflichtungsermächtigungen voraussichtlich
fällig werdenden Ausgaben

Verpflichtungsermächtigungen im Haushaltsplan	voraussichtlich fällige Ausgaben in 1.000 €		
	2016	2017	2018
1	2	3	4
2014	-	-	-
2015	-	-	-
Summe	-	-	-
Nachrichtlich: im Finanzplan vorgesehene Kreditaufnahmen	0	0	0

S t e l l e n p l a n

Teil A: Beamte

Planstellen sind nicht auszuweisen.

**Übersicht über Daten der Haushaltswirtschaft für Kommunen:
NKR für das Haushaltsjahr 2015**

Allgemeine Angaben:

Kommune: Gemeinde Isterberg
Einwohnerzahl (Stichtag 31.12.2013): 584

Ergebnishaushalt und -planung:

	2. Vorjahr	1. Vorjahr	Haushaltsjahr	1. Folgejahr	2. Folgejahr	3. Folgejahr
Gesamterträge:	-557.177,99	-531.800,00	-507.200,00	-539.400,00	-547.800,00	-560.800,00
Gesamtaufwendungen:	454.549,21	508.700,00	515.500,00	519.500,00	527.500,00	534.500,00
Gesamtergebnis:	-102.628,78	-24.900,00	8.300,00	-19.900,00	-20.300,00	-26.100,00

Schuldenlage und -entwicklung:

	2. Vorjahr	1. Vorjahr	Haushaltsjahr	1. Folgejahr	2. Folgejahr	3. Folgejahr
Liquiditätskreditstand zum 31.12.:	0,00	0,00	0,00	0,00	0,00	0,00
investiver Kreditstand zum 31.12.:	-188.021,56	-149.842,07	-120.042,07	-115.142,07	-110.042,07	-104.842,07
Kreditaufnahme im lfd. Jahr (ohne Umschuldung)	0,00	0,00	0,00	0,00	0,00	0,00
Tilgung im lfd. Jahr (ohne Umschuldung)	3.979,91	29.700,00	29.800,00	4.900,00	5.100,00	5.200,00
Neuverschuldung im lfd. Jahr	3.979,91	29.700,00	29.800,00	4.900,00	5.100,00	5.200,00

Bilanz:

	Letzte vorliegende Schlußbilanz vom 31.12.....	vorletzte vorliegende Schlußbilanz vom 31.12.....
Nettoposition gesamt:	0,00	0,00
Sollfehlbetrag aus kameralen Abschluss:	0	0
Jahresergebnis:	0,00	0,00

Ergänzende Information:

	1. Jahr	2. Vorjahr	3. Vorjahr
erhaltene Bedarfszuweisungen	0	0	0

	Haushaltsjahr	Landesdurchschnitt der Gemeindegrößenklassen
Hebesatz Grundsteuer A	340	371
Hebesatz Grundsteuer B	340	380
Hebesatz Gewerbesteuer	340	350

	Durchschnittswert der letzten drei Jahre 2013 bis 2015	Durchschnittswert der Vergleichsgruppe 2013
Steuereinnahmekraft je Einwohnerin oder Einwohner	507,27	611,51
Investive Verschuldung je Einwohnerin oder Einwohner	zum 31.12.2013 340,75	Durchschnittswert der Vergleichsgruppe zum 31.12.2013 175

Kennzahlen:

Kennzahl	Ansatz lfd. Jahr	Ansatz Vorjahr	Ergebnis Vorvorjahr
Steuerquote:	-58,31	-56,76	-66,11
Personalintensität:	28,98	29,29	31,42
Zinlastquote:	0,93	0,97	1,17
Liquiditätskreditquote:	0	0	0

Kennzahlen:

Kennzahl	Ergebnis Vorvorjahr
Allgemeine Umlagequote:	
Zuschussquote an verbundene Unternehmen, Sondervermögen und Beteiligungen:	0,00
Abschreibungsintensität:	1,76
Reinvestitionsquote:	93,09
Verschuldungsgrad:	-0,03

Bericht

über die Beteiligungen an Unternehmen und Einrichtungen

-gemäß § 151 NKomVG in Verbindung mit § 1 Abs. 2 Nr. 10 GemHKVO-

- A. Beteiligung an Unternehmen und Einrichtungen mit einer Beteiligung von 50 % und mehr**
 - a) Beteiligungsbericht**
 - b) Bilanz sowie Gewinn- und Verlustrechnung für das abgeschlossene Wirtschaftsjahr**

- B. Beteiligung an Unternehmen und Einrichtungen mit einer Beteiligung von weniger als 50 %**

A) Beteiligung an Unternehmen und Einrichtungen, an denen die Gemeinde Isterberg mit mehr als 50 % beteiligt ist.

entfällt

B) Beteiligung an Unternehmen und Einrichtungen, an denen die Gemeinde Isterberg mit weniger als 50 % beteiligt ist

1. Beteiligungsbericht der

Grafschafter Volksbank eG

Stand: 31.12.2013

Unternehmen	Rechtsform des Unternehmens	Gezeichnetes Stammkapital des Unternehmens €	davon Anteil der Gemeinde Isterberg	
			absolut in €	in %
Grafschafter Volksbank e.G. Nordhorn	eingetragene Genossenschaft	1 Geschäftsanteil beträgt nach § 37 I der Satzung 260,00 €.	260,00 Haftungssumme 260,00	ein Anteil

Gegenstand des Unternehmens:

Zweck der Genossenschaft ist die wirtschaftliche Förderung und Betreuung der Mitglieder
Gegenstand des Unternehmens ist die Durchführung von banküblichen und ergänzenden Geschäften, insbesondere

- a) die Pflege des Spargedankens, vor allem durch Annahme von Spareinlagen
- b) die Annahme von sonstigen Einlagen
- c) die Gewährung von Krediten aller Art
- d) die Übernahme von Bürgschaften, Garantien und sonstigen Gewährleistungen sowie die Durchführung von Treuhandgeschäften
- e) die Durchführung des Zahlungsverkehrs
- f) die Durchführung des Auslandsgeschäftes einschließlich des An- und Verkaufs von Devisen und Sorten
- g) die Vermögensberatung, Vermögensvermittlung und Vermögensverwaltung
- h) der Erwerb und die Veräußerung sowie die Verwahrung und Verwaltung von Wertpapieren und anderen Vermögenswerten
- i) die Vermittlung oder der Verkauf von Bausparverträgen, Versicherungen, Immobilien und Reisen
- j) Entwicklung und Verkauf von Software

Organe des Unternehmens	bestehend aus
a) Vorstand	zwei Mitglieder, die Herren Kinser und Timmermann
b) Aufsichtsrat	dreizehn Mitglieder
c) Vertreterversammlung	Die Vertreterversammlung wird von gewählten Vertretern gebildet