



# GEMEINDE ISTERBERG

HAUSHALT 2023

H A U S H A L T S S A T Z U N G

U N D

H A U S H A L T S P L A N

2 0 2 3

# INHALTSÜBERSICHT

	Seite
<b>Haushaltssatzung</b> .....	1 - 2
<b>Vorbericht</b> .....	1 - 6
<b>Gesamthaushalt</b>	<b>(gelb)</b>
Gesamtergebnishaushalt.....	1 - 3
Gesamtfinanzhaushalt.....	4
Investitionen .....	5
 <b>Querschnitt Ergebnishaushalt</b> .....	 6
 <b>Querschnitt Finanzhaushalt</b> .....	 7 - 8
 <b>Haushaltsplan</b> <b>- bestehend aus Teilergebnishaushalt, Teilfinanzhaushalt, Produktbeschreibungen</b> <b>und Investitionen -</b>	
	<b>(weiß)</b>
Gesamtergebnis Isterberg .....	9 - 10
11100 Politische Steuerung .....	11 - 13
11101 Verwaltungssteuerung .....	14 - 16
11103 Haushalts- und Rechnungswesen, Controlling .....	17 - 19
11104 Liegenschaftsverwaltung .....	20 - 22
12100 Statistik und Wahlen .....	23 - 25
28100 Heimat- und sonstige Kulturpflege .....	26 - 28
36500 Tageseinrichtungen für Kinder .....	29 - 32
36602 Spielplätze .....	33 - 35
42100 Förderung des Sports .....	36 - 38
42402 Bäder .....	39 - 41
52220 Grunderwerb zur Weiterveräußerung (Bauland) Eigener Wohnungsbau ....	42 - 45
53500 Kombinierte Versorgung .....	46 - 48
54100 Gemeindestraßen, Gemeindeverbindungsstraßen .....	49 - 52
54500 Straßenreinigung, Straßenbeleuchtung .....	53 - 55
55100 Öffentlichen Grün/Landschaftsbau .....	56 - 58
55200 Öffentliche Gewässer / Wasserbauliche Anlagen .....	59 - 61
55300 Friedhofs- und Bestattungswesen .....	62 - 64
57100 Wirtschaftsförderung .....	65 - 68
57302 Sonstige öffentliche Einrichtungen .....	69 - 71
57304 Sonstige wirtschaftliche Unternehmen .....	72 - 74
61100 Steuern, allgemeine Zuweisungen, allgemeine Umlagen .....	75 - 78
61200 Sonstige allgemeine Finanzwirtschaft .....	79 - 81
 <b>Regelungen zur Bewirtschaftung der Haushaltsmittel des Haushaltes der</b> <b>Gemeinde Isterberg für das Haushaltsjahr 2023</b>	 <b>(rosa)</b>
 <b>Anlagen zum Haushaltsplan</b>	 <b>(grün)</b>
1. Übersicht über den voraussichtlichen Stand der Schulden (ohne Kassenkredite)	
2. Übersicht über die aus Verpflichtungsermächtigungen voraussichtlich fällig werdenden Ausgaben	
 <b>Stellenplan</b>	
Bilanz der Gemeinde Isterberg zum 31.12.2018 - ungeprüft -	
Übersicht über die Daten der Haushaltswirtschaft für Kommunen	
 <b>Bericht über Beteiligungen an Unternehmen und Einrichtungen</b>	 <b>(weiß)</b>



## Haushaltssatzung der Gemeinde Isterberg für das Haushaltsjahr 2023

Aufgrund des § 112 des Niedersächsischen Kommunalverfassungsgesetzes hat der Rat der Gemeinde Isterberg am 15.02.2023 folgende Haushaltssatzung für das Haushaltsjahr 2023 beschlossen:

### § 1

Der Haushaltsplan für das Haushaltsjahr 2023 wird

1. im <b>Ergebnishaushalt</b> mit dem jeweiligen Gesamtbetrag	
1.1 der ordentlichen Erträge auf	873.200,00 €
1.2 der ordentlichen Aufwendungen auf	848.500,00 €
1.3 der außerordentlichen Erträge auf	0,00 €
1.4 der außerordentlichen Aufwendungen auf	0,00 €
2. im <b>Finanzhaushalt</b> mit dem jeweiligen Gesamtbetrag	
2.1 der Einzahlungen aus laufender Verwaltungstätigkeit auf	858.600,00 €
2.2 der Auszahlungen aus laufender Verwaltungstätigkeit auf	817.100,00 €
2.3 der Einzahlungen für Investitionstätigkeit auf	0,00 €
2.4 der Auszahlungen für Investitionstätigkeit auf	0,00 €
2.5 der Einzahlungen für Finanzierungstätigkeit auf	0,00 €
2.6 der Auszahlungen für Finanzierungstätigkeit auf	7.400,00 €

festgesetzt.

#### **Nachrichtlich:**

Gesamtbetrag der Einzahlungen des Finanzhaushaltes:	858.600,00 €
Gesamtbetrag der Auszahlungen des Finanzhaushaltes:	824.500,00 €

### § 2

Der Gesamtbetrag der vorgesehenen Kreditaufnahmen für Investitionen und Investitionsförderungsmaßnahmen (**Kreditermächtigung**) wird auf 0,00 € festgesetzt.

### § 3

**Verpflichtungsermächtigungen** werden nicht veranschlagt.

## § 4

Der Höchstbetrag, bis zu dem im Haushaltsjahr 2023 **Liquiditätskredite** zur rechtzeitigen Leistung von Auszahlungen in Anspruch genommen werden dürfen, wird auf 120.000 € festgesetzt.

## § 5

Die Steuersätze (Hebesätze) für die Realsteuern werden für das Haushaltsjahr 2023 wie folgt festgesetzt:

- |   |           |
|---|-----------|
| 1. Grundsteuer  |           |
| a) für die land- und forstwirtschaftlichen Betriebe (Grundsteuer A) | 360 v. H. |
| b) für die Grundstücke (Grundsteuer B)                              | 360 v. H. |
| 2. Gewerbesteuer  | 360 v. H. |

Isterberg, 15.02.2023



**Gemeinde Isterberg**

*Günter Wilmink*  
Günter Wilmink  
Bürgermeister

# Vorbericht gem. § 6 KomHKVO

## I. Einführung

Alle niedersächsischen Kommunen waren gesetzlich dazu verpflichtet, bis zum 01.01.2012 ihr Rechnungswesen von der Kameralistik auf ein doppisches Haushalts- und Rechnungswesen (Neues Kommunales Rechnungswesen – NKR) umzustellen.

Die Gemeinde Isterberg hat ab dem Haushaltsjahr 2012 das komplette Rechnungswesen von der Kameralistik auf das sogenannte doppische Haushalts- und Rechnungswesen (NKR) umgestellt.

## II. Der Haushaltsplan im NKR - Gesamtplan und Teilhaushalte

Der Ergebnis- und Finanzhaushalt wird zunächst auf der Ebene der gesamten Verwaltung als **Gesamthaushalt** in der obersten Ebene (Ebene 1) dargestellt.

Der Gesamthaushalt ist nach § 4 KomHKVO in Teilhaushalte (Teilergebnis- bzw. Teilfinanzhaushalte) zu gliedern, damit eine produktorientierte Gliederung und Darstellung erleichtert wird. Für die Gemeinde Isterberg wurde nur ein Teilhaushalt gebildet.

Die festgelegten Produkte werden wie folgt ausgewiesen (Ebene 2).

### Teilhaushalt 4 Teilhaushalt Gemeinde Isterberg

11100	Politische Steuerung
11101	Verwaltungssteuerung
11103	Haushalts- und Rechnungswesen, Controlling
12100	Statistik und Wahlen
28100	Heimat- und sonstige Kulturpflege
36500	Tageseinrichtungen für Kinder
36602	Spielplätze
42100	Förderung des Sports
42402	Bäder
52220	Grunderwerb zur Weiterveräußerung (Bauland)
53500	Kombinierte Versorgung
54100	Gemeindestraßen
54500	Straßenreinigung, Straßenbeleuchtung
55100	Öffentliches Grün/Landschaftsbau
55200	Öffentliche Gewässer, Wasserbauliche Anlagen
55300	Friedhofs- und Bestattungswesen
55500	Land- und Forstwirtschaft
57302	Sonstige öffentliche Einrichtungen
57304	Sonstige wirtschaftliche Unternehmen
61100	Steuern, allgemeine Zuweisungen, allgemeine Umlagen
61200	Sonstige allgemeine Finanzwirtschaft

### III. Entwicklung in den vorangegangenen Haushaltsjahren

#### 1. Rückblick auf das Haushaltsjahr 2021

Die Haushaltssatzung der Gemeinde Isterberg für das Haushaltsjahr 2021 wurde vom Rat der Gemeinde Isterberg am 03.03.2021 verabschiedet. Der Ergebnishaushalt schloss

in den ordentlichen Erträgen mit	763.800 € und
in den ordentlichen Aufwendungen mit	756.500 €

ab. Es wurde im ordentlichen Ergebnis ein geringer Überschuss in Höhe von 7.300 € ausgewiesen. Im außerordentlichen Ergebnis wurden keine Erträge bzw. Aufwendungen geplant, so dass das Jahresergebnis einen Überschuss von 7.300 € auswies.

Eine Kreditaufnahme war im Finanzhaushalt nicht eingeplant.

Verpflichtungsermächtigungen wurden für die Nachfolgejahre nicht veranschlagt. Der Höchstbetrag der Kassenkredite wurde auf 120.000 € festgesetzt.

Der vorläufige Jahresabschluss 2021 zeigt folgendes Ergebnis:

ordentliche Erträge	874.310,01 € und
ordentliche Aufwendungen	757.674,58 €.

Das vorläufige Jahresergebnis im ordentlichen Ergebnis liegt bei einem Betrag von 116.635,43 €. Im außerordentlichen Ergebnis wurde kein Betrag ausgewiesen, so dass das Gesamtergebnis in 2021 bei 116.635,43 € liegt. Diese enorme Verbesserung des Jahresergebnisses ist in erster Linie auf erheblich höhere Gewerbesteuererinnahmen von rd. 75.000 € zurückzuführen.

Im Finanzhaushalt war zu Beginn des Haushaltsjahres 2021 ein Anfangsbestand an liquiden Mitteln von 748.464,91 € vorhanden. Am Jahresende 2021 lag der Bestand dann bei 885.409,61 €.

Der Schuldenstand der Gemeinde Isterberg belief sich zum Jahresende 2021 auf 88.648,83 €.

Die in 2021 geplanten Grundstücksankäufe, die mit 50.000 € veranschlagt wurden, sind nicht angefallen.

#### 2. Überblick über die Finanzwirtschaft im Haushaltsjahr 2022

Die Haushaltssatzung der Gemeinde Isterberg für das Haushaltsjahr 2022 wurde vom Rat der Gemeinde Isterberg am 15.02.2022 verabschiedet.

Der **Ergebnishaushalt 2022** umfasst ein Volumen von

Ordentlichen Erträgen	800.700 €
Ordentlichen Aufwendungen	797.600 €
Unterschied	3.100 €

Der Ergebnishaushalt weist einen Überschuss in Höhe von 3.100 € aus. Ein außerordentliches Ergebnis ist nicht geplant, so dass diese ausgewiesenen 3.100 € Überschuss gleichzeitig auch das geplante Gesamtjahresergebnis darstellen.

Der **Finanzhaushalt 2022** umfasst ein Volumen von

Einzahlungen	779.600 €
Auszahlungen	863.700 €
Veränderung des Zahlungsmittelbestandes	- 84.100 €

davon:

Einzahlungen aus laufender Verwaltungstätigkeit	779.600 €
Auszahlungen aus laufender Verwaltungstätigkeit	756.500 €

Einzahlungen aus Investitionstätigkeit	0 €
Auszahlungen aus Investitionstätigkeit	100.000 €

Einzahlungen aus Finanzierungstätigkeit	0 €
Auszahlungen aus Finanzierungstätigkeit	7.200 €

Verpflichtungsermächtigungen wurden nicht festgesetzt. Der Höchstbetrag der Kassenkredite wurde auf 120.000 € festgeschrieben.

Der Schuldenstand der Gemeinde Isterberg beläuft sich zum Jahresende 2022 auf 81.498,37 €.

### 3. Haushaltswirtschaft im Haushaltsjahr 2023

Der **Ergebnishaushalt 2023** umfasst ein Volumen von

Ordentlichen Erträgen	873.200 €
Ordentlichen Aufwendungen	848.500 €
Unterschied	24.700 €

Das voraussichtliche ordentliche Jahresergebnis im Ergebnishaushalt weist einen Überschuss von 24.700 € aus. Ein außerordentliches Ergebnis wurde nicht geplant, sodass sich auch der Überschuss im Jahresergebnis auf voraussichtlich 24.700 € belaufen wird.

Der **Finanzhaushalt 2023** umfasst ein Volumen von

Einzahlungen	858.600 €
Auszahlungen	824.500 €
Veränderung des Zahlungsmittelbestandes	+ 34.100 €

davon:



Einzahlungen aus laufender Verwaltungstätigkeit	858.600 €
Auszahlungen aus laufender Verwaltungstätigkeit	817.100 €
Einzahlungen aus Investitionstätigkeit	0 €
Auszahlungen aus Investitionstätigkeit	0 €
Einzahlungen aus Finanzierungstätigkeit	0 €
Auszahlungen aus Finanzierungstätigkeit	7.400 €

Der Schuldenstand der Gemeinde Isterberg liegt zum Jahresbeginn 2023 bei 81.498,37 €. In diesem Haushaltsplan ist derzeit neben der ordentlichen Tilgung in Höhe von rd. 7.400 € keine weitere außerordentliche Tilgung vorgesehen. Der Schuldenstand wird sich zum Jahresende 2022 demnach auf rd. 74.100 € verringern.

Die wesentlichen Erträge bei der Gemeinde Isterberg sind unter dem Produkt 61100 veranschlagt. Dies sind die Realsteuereinnahmen. Der Hebesatz der Grundsteuer A und B sowie der Gewerbesteuer soll in 2023 auf 360 v.H. festgesetzt werden. Die Grundsteuereinnahmen wurden mit insgesamt 112.000 € veranschlagt. Dies sind 5.700 € mehr als in 2022. An Gewerbesteuereinnahmen ist der Ansatz mit 125.000 € gegenüber 2022 um 15.000 € höher eingeplant worden.

Die weitere große Ertragsposition der Gemeinde Isterberg ist der Anteil an der Einkommenssteuer. Dieser Anteil ist mit 305.800 € um 31.000 € höher veranschlagt als in 2022. Der Umsatzsteueranteil liegt voraussichtlich bei 13.800 € und ist gegenüber dem Ansatz des Vorjahres um 1.200 € erhöht worden.

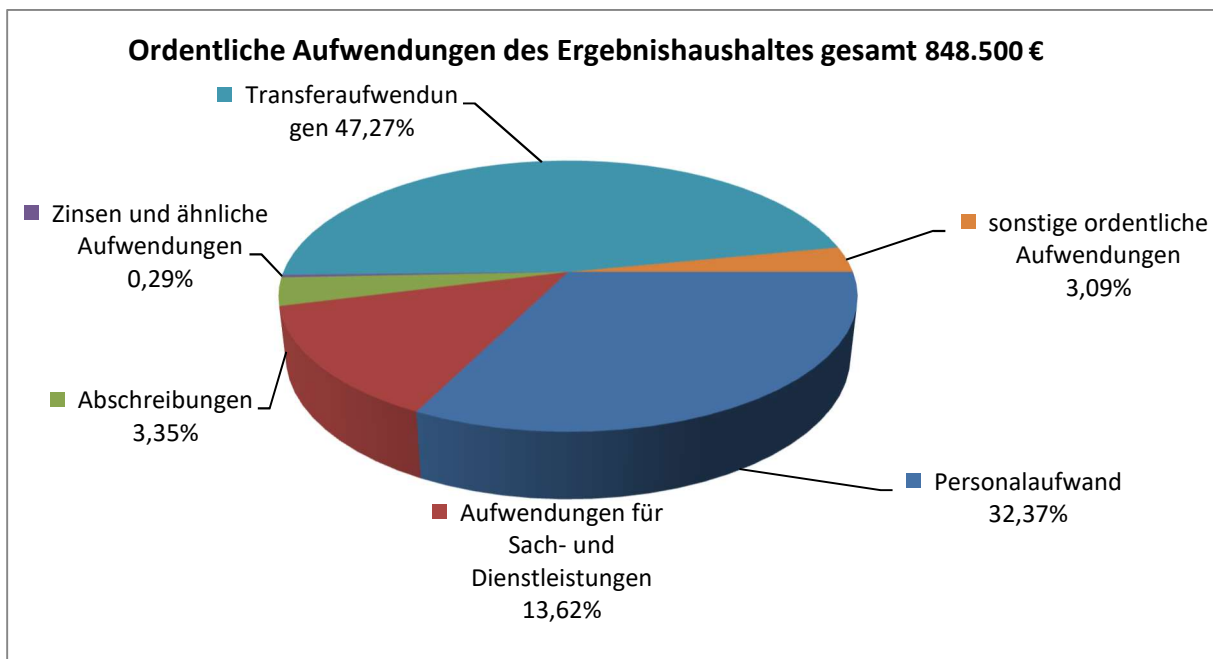
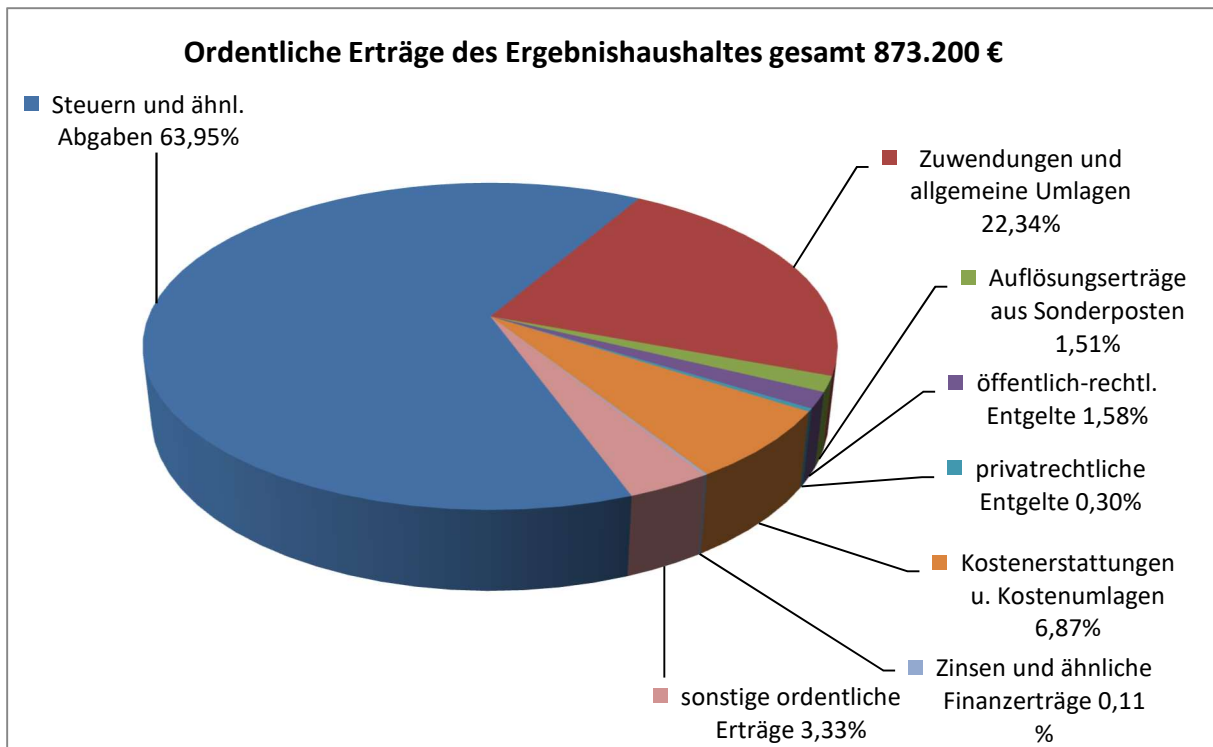
Auf der Aufwandsseite schlagen, abhängig von den erzielten Erträgen, die Kreisumlage mit einer Höhe von 227.700 € und die Samtgemeindeumlage mit 157.300 € besonders zu Buche. Die an das Land zu zahlende Gewerbesteuerumlage ist mit 12.200 € um 800 € höher veranschlagt worden.

Weitere größere Aufwandsposten sind die Fehlbeträge für den Kindergarten Spatzennest mit 92.700 €, die Unterhaltung der Kinderspielplätze und des Sportplatzes in der Gemeinde Quendorf mit 3.400 €, die Bewirtschaftung des Lehrschwimmbeckens am Kindergarten mit 4.700 €, die Unterhaltung der Gemeindestraßen mit 57.100 €, die Straßenbeleuchtung mit 3.100 € und die Gewässerunterhaltung mit 4.000 € enthalten.

Die veranschlagten Investitionen haben in der Doppik im Haushaltsjahr selbst nur noch Auswirkungen auf den Finanzhaushalt und wirken sich in den nachfolgenden Jahren über die zu erwirtschaftenden Abschreibungen über den Abschreibungszeitraum auf den Ergebnishaushalt aus. In 2023 sind keine neuen Investitionen in der Gemeinde Isterberg geplant.

Im Ergebnishaushalt sind erhebliche Beträge für die Unterhaltung der Straßen und des Landjugendheimes eingeplant sind, die über das sonst übliche Maß hinausgehen.

In 2024 und 2025 sind Investitionszuschüsse für den Neubau des Feuerwehrhauses der Samtgemeinde Schüttorf in Höhe von jeweils 72.800 € eingestellt.

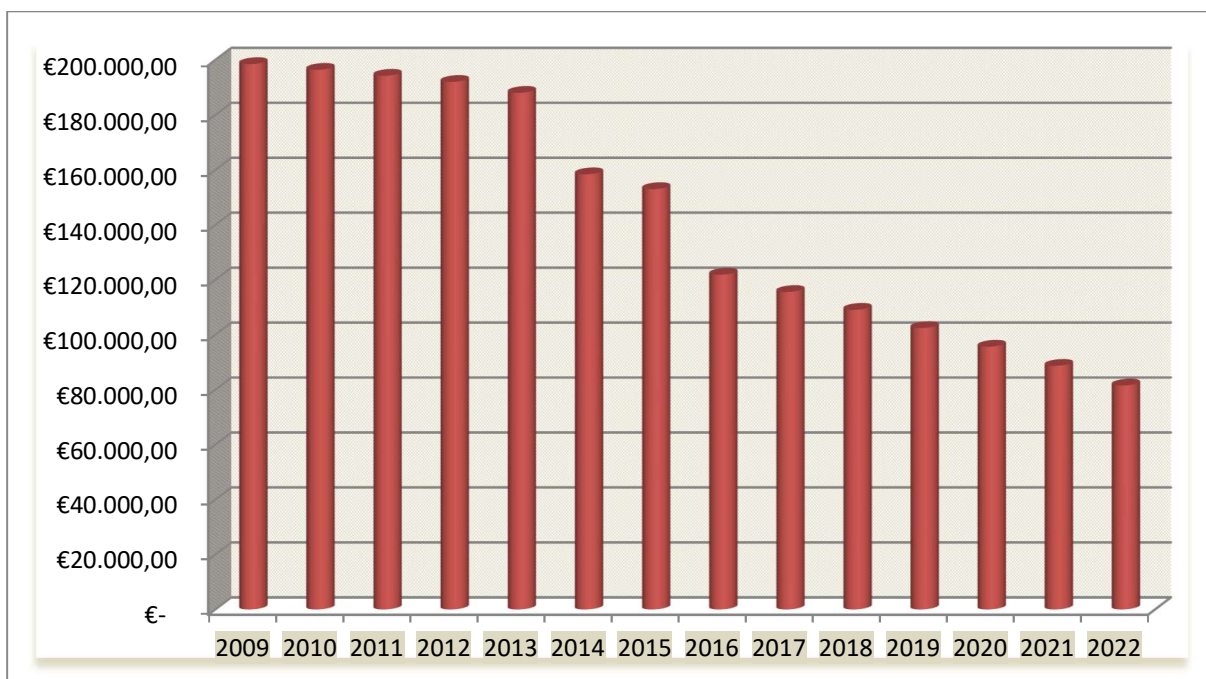


Abschließend bleibt festzuhalten, dass der Ergebnishaushalt der Gemeinde Isterberg ausgeglichen ist und einen Überschuss in Höhe von 24.700 € ausweist. Voraussetzung für dieses Ergebnis ist allerdings, dass die geplanten Steuereinnahmen auch tatsächlich in dieser Höhe eingehen.

Es bleibt zu hoffen, dass sich die finanzielle Situation der Gemeinde Isterberg in den kommenden Jahren sich weiterhin positiv entwickelt, so dass dann auch dauerhaft ein Überschuss im ordentlichen Ergebnishaushalt erwirtschaftet werden kann.

Die Verschuldung der Gemeinde Isterberg ist der nachfolgenden Tabelle und Grafik zu entnehmen:

am 31.12.	Schuldenstand	Einwohner	Schulden/Einwohner
2009	198.486,27 €	613	323,79 €
2010	196.402,72 €	612	320,92 €
2011	194.242,07 €	589	329,78 €
2012	192.001,47 €	586	327,65 €
2013	188.021,56 €	584	321,95 €
2014	158.378,80 €	581	272,60 €
2015	152.988,00 €	566	270,30 €
2016	121.846,18 €	580	210,08 €
2017	115.533,46 €	581	198,85 €
2018	109.061,44 €	573	190,33 €
2019	102.426,09 €	580	176,60 €
2020	95.623,29 €	574	166,59 €
2021	88.648,33 €	579	153,11 €
2022	81.498,37 €	597	136,51 €



# **GESAMTHAUSHALT**

**Gesamtergebnishaushalt**

Isterberg

Nr.	Bezeichnung	Ergebnis 2021	Ansatz 2022	Ansatz 2023	Plan 2024	Plan 2025	Plan 2026
	Ordentliche Erträge						
1.	Steuern und ähnliche Abgaben	563.677,45	505.500,00	558.400,00	584.600,00	605.400,00	628.900,00
2.	Zuwendungen und allgemeine Umlagen	196.444,30	178.400,00	195.100,00	198.100,00	201.100,00	204.100,00
3.	Auflösungserträge aus Sonderposten	24.094,37	19.900,00	13.200,00	13.200,00	13.200,00	12.200,00
4.	sonstige Transfererträge	0,00	0,00	0,00	0,00	0,00	0,00
5.	öffentlich-rechtliche Entgelte	17.809,40	17.400,00	13.800,00	18.500,00	18.800,00	19.100,00
6.	privatrechtliche Entgelte	2.622,00	2.600,00	2.600,00	2.600,00	2.600,00	2.600,00
7.	Kostenerstattungen u. Kostenumlagen	39.078,22	46.000,00	60.000,00	61.500,00	63.000,00	64.500,00
8.	Zinsen und ähnliche Finanzerträge	-491,34	1.000,00	1.000,00	1.000,00	1.000,00	1.000,00
9.	aktivierungsfähige Eigenleistungen	0,00	0,00	0,00	0,00	0,00	0,00
10.	Bestandsveränderungen	0,00	0,00	0,00	0,00	0,00	0,00
11.	sonstige ordentliche Erträge	31.075,61	29.900,00	29.100,00	28.000,00	26.700,00	26.200,00
<b>12.</b>	<b>= Summe ordentliche Erträge</b>	<b>874.310,01</b>	<b>800.700,00</b>	<b>873.200,00</b>	<b>907.500,00</b>	<b>931.800,00</b>	<b>958.600,00</b>
	Ordentliche Aufwendungen						
13.	Personalaufwendungen	230.184,30	249.100,00	274.700,00	279.200,00	284.700,00	289.200,00
14.	Versorgungsaufwendungen	0,00	0,00	0,00	0,00	0,00	0,00
15.	Aufwendungen für Sach- u. Dienstleistungen	62.925,77	97.600,00	115.600,00	101.100,00	102.700,00	104.200,00
16.	Abschreibungen	42.550,88	38.100,00	28.400,00	26.700,00	23.800,00	22.700,00
17.	Zinsen und ähnliche Aufwendungen	3.240,54	2.700,00	2.500,00	2.300,00	2.100,00	1.900,00
18.	Transferaufwendungen	392.638,69	381.200,00	401.100,00	413.100,00	424.300,00	406.700,00
19.	sonstige ordentliche Aufwendungen	26.134,40	28.900,00	26.200,00	26.200,00	26.200,00	26.200,00
<b>20.</b>	<b>= Summe ordentliche Aufwendungen</b>	<b>757.674,58</b>	<b>797.600,00</b>	<b>848.500,00</b>	<b>848.600,00</b>	<b>863.800,00</b>	<b>850.900,00</b>
<b>21.</b>	<b>ordentliches Ergebnis</b>	<b>116.635,43</b>	<b>3.100,00</b>	<b>24.700,00</b>	<b>58.900,00</b>	<b>68.000,00</b>	<b>107.700,00</b>
22.	außerordentliche Erträge	0,00	0,00	0,00	0,00	0,00	0,00
23.	außerordentliche Aufwendungen	0,00	0,00	0,00	0,00	0,00	0,00
<b>24.</b>	<b>außerordentliches Ergebnis</b>	<b>0,00</b>	<b>0,00</b>	<b>0,00</b>	<b>0,00</b>	<b>0,00</b>	<b>0,00</b>
<b>25.</b>	<b>Jahresergebnis</b>	<b>116.635,43</b>	<b>3.100,00</b>	<b>24.700,00</b>	<b>58.900,00</b>	<b>68.000,00</b>	<b>107.700,00</b>
26.	Summe der Jahresfehlbeträge aus Vorjahren gem. § 2 Abs. 6 KomHKVO	0,00	0,00	0,00	0,00	0,00	0,00

**Gesamtergebnishaushalt**

Isterberg

Nr.	Bezeichnung	Ergebnis 2021	Ansatz 2022	Ansatz 2023	Plan 2024	Plan 2025	Plan 2026
1.	Steuern und ähnliche Abgaben	563.677,45	505.500,00	558.400,00	584.600,00	605.400,00	628.900,00
3011000	Grundsteuer A	49.289,16	48.800,00	48.500,00	48.500,00	45.800,00	45.800,00
3012000	Grundsteuer B	57.082,29	57.500,00	63.500,00	64.200,00	65.000,00	65.800,00
3013000	Gewerbesteuer	165.066,00	110.000,00	125.000,00	133.500,00	141.100,00	145.900,00
3021000	Gemeindeanteil an der Einkommensteuer	276.033,00	274.800,00	305.800,00	322.600,00	337.400,00	355.000,00
3022000	Gemeindeanteil an der Umsatzsteuer	14.453,00	12.600,00	13.800,00	14.000,00	14.300,00	14.600,00
3032000	Hundesteuer	1.754,00	1.800,00	1.800,00	1.800,00	1.800,00	1.800,00
2.	Zuwendungen und allgemeine Umlagen	196.444,30	178.400,00	195.100,00	198.100,00	201.100,00	204.100,00
3132000	Sonstige allg. Zuweisungen von Gemeinden(GV)	25.538,00	21.800,00	26.100,00	26.100,00	26.100,00	26.100,00
3141000	Zuweisungen für laufende Zwecke vom Land	106.898,34	100.000,00	105.000,00	107.500,00	110.000,00	112.500,00
3142000	Zuweisungen für lfd. Zwecke von Gemeinden(GV)	64.007,96	56.600,00	64.000,00	64.500,00	65.000,00	65.500,00
3.	Auflösungserträge aus Sonderposten	24.094,37	19.900,00	13.200,00	13.200,00	13.200,00	12.200,00
3161100	Ertr.a.d.Aufl.v.SoPo a.Inves.-zuw.u.zusch.v.Land	7.794,81	7.600,00	5.600,00	5.600,00	5.600,00	5.600,00
3161200	Ertr.a.d.Aufl.v.SoPo a.Inves.-zuw.u.zusch.v.Gem.	10.553,95	6.800,00	2.100,00	2.100,00	2.100,00	2.100,00
3161700	Ertr.a.d.Aufl.v.SoPo a.Inves.-zuw.u.zusch.v.p.Unt.	344,59	300,00	300,00	300,00	300,00	300,00
3161800	Ertr.a.d.Aufl.v.SoPo a.Inves.-zuw.u.zusch.v.ü.Ber.	119,00	100,00	100,00	100,00	100,00	0,00
3162200	Ertr.a.d.Aufl.v.SoPo für Sammelp.v.Gem.	99,74	0,00	0,00	0,00	0,00	0,00
3371000	Ertr.a.d.Aufl. von SoPo f. Beiträge u. ähnl. Entg.	5.182,28	5.100,00	5.100,00	5.100,00	5.100,00	4.200,00
5.	öffentlich-rechtliche Entgelte	17.809,40	17.400,00	13.800,00	18.500,00	18.800,00	19.100,00
3321000	Benutzungsgebühren und ähnliche Entgelte	4.400,00	6.000,00	6.000,00	6.000,00	6.000,00	6.000,00
3321010	Beiträge Kinderbetreuung	10.069,00	8.200,00	4.000,00	8.600,00	8.800,00	9.000,00
3321020	Beiträge Mittagsverpflegung	3.340,40	3.200,00	3.800,00	3.900,00	4.000,00	4.100,00
6.	privatrechtliche Entgelte	2.622,00	2.600,00	2.600,00	2.600,00	2.600,00	2.600,00
3411000	Mieten ohne Nebenkosten	1.500,00	1.500,00	1.500,00	1.500,00	1.500,00	1.500,00
3411010	Landpachten	1.122,00	1.100,00	1.100,00	1.100,00	1.100,00	1.100,00
7.	Kostenerstattungen u. Kostenumlagen	39.078,22	46.000,00	60.000,00	61.500,00	63.000,00	64.500,00
3481000	Erstattungen vom Land	347,80	0,00	0,00	0,00	0,00	0,00
3482000	Erstattungen von Gemeinden und	38.730,42	46.000,00	60.000,00	61.500,00	63.000,00	64.500,00
8.	Zinsen und ähnliche Finanzerträge	-491,34	1.000,00	1.000,00	1.000,00	1.000,00	1.000,00
3651000	Ertr.a.Gewinnant.a.verb.Untern.u.Beteiligungen	7,66	0,00	0,00	0,00	0,00	0,00
3691000	Verzinsung v.Steuernachforderungen	-499,00	1.000,00	1.000,00	1.000,00	1.000,00	1.000,00
11.	sonstige ordentliche Erträge	31.075,61	29.900,00	29.100,00	28.000,00	26.700,00	26.200,00
3511000	Konzessionsabgaben	28.888,33	28.000,00	27.000,00	26.500,00	26.000,00	25.500,00
3562000	Säumniszuschläge	446,84	700,00	700,00	700,00	700,00	700,00
3562100	Erträge aus Rücklastschriftgebühren	3,30	0,00	0,00	0,00	0,00	0,00
3571000	Erträge aus der Auflösung von sonstigen SoPo	1.737,14	1.200,00	1.400,00	800,00	0,00	0,00
12.	= Summe ordentliche Erträge	874.310,01	800.700,00	873.200,00	907.500,00	931.800,00	958.600,00
13.	Personalaufwendungen	230.184,30	249.100,00	274.700,00	279.200,00	284.700,00	289.200,00
4012000	Arbeitnehmer - Dienstaufwendungen	190.541,56	207.300,00	227.700,00	231.700,00	236.700,00	240.700,00
4032000	Arbeitnehmer - Beiträge gesetz. Sozialversicherung	38.864,06	40.900,00	46.100,00	46.600,00	47.100,00	47.600,00
4037000	Unfallversicherung GUV Bedienstete	778,68	900,00	900,00	900,00	900,00	900,00
15.	Aufwendungen für Sach- u. Dienstleistungen	62.925,77	97.600,00	115.600,00	101.100,00	102.700,00	104.200,00
4211000	Unterhaltg.d.Grundstücke und baulichen Anlagen	7.276,14	29.300,00	13.800,00	7.800,00	7.800,00	7.800,00
4212000	Unterhaltg.d.sonst.unbeweglichen Vermögens	30.650,21	31.900,00	51.900,00	41.900,00	41.900,00	41.900,00
4221000	Unterhaltung des beweglichen Vermögens	870,69	1.000,00	1.000,00	1.000,00	1.000,00	1.000,00
4222000	Erwerb geringwertiger Vermögensgegenstände	2.264,17	9.300,00	1.800,00	1.800,00	1.800,00	1.800,00
4222010	Erwerb Verkehrszeichen	1.693,06	500,00	500,00	500,00	500,00	500,00
4231000	Mieten und Pachten	1.655,20	2.600,00	800,00	800,00	800,00	800,00
4241010	Heizungen	1.560,35	2.200,00	3.500,00	3.600,00	3.700,00	3.800,00
4241020	Reinigung durch Unternehmen	1.225,46	600,00	20.000,00	21.000,00	22.000,00	23.000,00
4241021	Reinigungsmittel	710,76	1.700,00	1.000,00	1.000,00	1.100,00	1.100,00
4241030	Strom, Wasser und Abwasser	5.130,36	5.400,00	5.300,00	5.500,00	5.700,00	5.900,00

## Gesamtergebnishaushalt

Isterberg

Nr.	Bezeichnung	Ergebnis 2021	Ansatz 2022	Ansatz 2023	Plan 2024	Plan 2025	Plan 2026
4241050	Versicherungen	867,70	1.100,00	1.200,00	1.200,00	1.200,00	1.200,00
4241060	Steuern, Gebühren, Abgaben	337,01	900,00	700,00	700,00	700,00	700,00
4251000	Haltung von Fahrzeugen	2.934,66	4.000,00	5.000,00	5.000,00	5.000,00	5.000,00
4261020	Aus- und Fortbildung, Umschulung	104,00	300,00	300,00	300,00	300,00	300,00
4271010	Repräsentation, Empfänge, Ehrungen usw.	1.335,96	700,00	1.000,00	1.000,00	1.000,00	1.000,00
4271030	Lehr- und Unterrichtsmittel, Kindergartenbedarf	1.573,35	1.500,00	1.500,00	1.500,00	1.500,00	1.500,00
4271081	Beleuchtungskosten	1.076,31	1.400,00	2.000,00	2.100,00	2.200,00	2.300,00
4271100	Sonstige Verwaltungs- u. Betriebsaufwendungen	288,00	300,00	800,00	800,00	800,00	800,00
4281010	Schülerverpflegung	1.372,38	2.900,00	3.500,00	3.600,00	3.700,00	3.800,00
16.	Abschreibungen	42.550,88	38.100,00	28.400,00	26.700,00	23.800,00	22.700,00
4711050	Geleistete Investitionszuweisungen und -zuschüsse	40,00	0,00	0,00	0,00	0,00	0,00
4711302	Gebäude und Aufbauten bei soz. Einrichtungen	6.509,77	6.500,00	6.500,00	6.500,00	6.500,00	6.500,00
4711402	Brücken und Tunnel	7.314,27	3.700,00	0,00	0,00	0,00	0,00
4711405	Entwässerungs- und Abwasserbeseitigungsanlagen	540,57	500,00	500,00	500,00	500,00	500,00
4711406	Straßen, Wege, Plätze, Verkehrslenkungsanlagen	20.676,07	20.100,00	14.100,00	14.100,00	14.100,00	13.500,00
4711407	Strom-, Gas-, Wasserleit. u.zugehörige Anlagen	1.183,37	1.200,00	1.200,00	1.200,00	1.200,00	1.200,00
4711411	Sonstige Bauten des Infrastrukturvermögens	569,58	500,00	500,00	500,00	500,00	500,00
4711600	Abschreibungen auf Fahrzeuge	4.228,82	4.200,00	4.200,00	2.500,00	0,00	0,00
4711800	Auflösung Sammelposten	100,74	0,00	0,00	0,00	0,00	0,00
4711702	Betriebs- und Geschäftsausstattung	1.387,69	1.400,00	1.400,00	1.400,00	1.000,00	500,00
17.	Zinsen und ähnliche Aufwendungen	3.240,54	2.700,00	2.500,00	2.300,00	2.100,00	1.900,00
4518000	Zinsaufwendungen an sonst.inländ.Bereichen	2.325,54	2.200,00	2.000,00	1.800,00	1.600,00	1.400,00
4592000	Verzinsung von Steuererstattungen	915,00	500,00	500,00	500,00	500,00	500,00
18.	Transferaufwendungen	392.638,69	381.200,00	401.100,00	413.100,00	424.300,00	406.700,00
4313000	Zuweisungen an Zweckverbände und dergl.	3.585,57	3.700,00	3.700,00	3.700,00	3.700,00	3.700,00
4318000	Zuschüsse an übrige Bereiche	150,00	200,00	200,00	200,00	200,00	200,00
4341000	Gewerbesteuerumlage	17.108,00	11.400,00	12.200,00	13.000,00	13.800,00	-14.200,00
4372100	Kreisumlage	217.125,12	211.200,00	227.700,00	238.200,00	247.600,00	257.000,00
4372200	Samtgemeindeumlage	154.670,00	154.700,00	157.300,00	158.000,00	159.000,00	160.000,00
19.	sonstige ordentliche Aufwendungen	26.134,40	28.900,00	26.200,00	26.200,00	26.200,00	26.200,00
4411000	Sonstige Personal- und Versorgungsaufwendungen	974,17	500,00	600,00	600,00	600,00	600,00
4421000	Aufwandsentschädigung der Bürgermeister	6.200,00	6.500,00	6.500,00	6.500,00	6.500,00	6.500,00
4421020	Sitzungsgelder	1.300,00	1.600,00	1.600,00	1.600,00	1.600,00	1.600,00
4421040	Aufwandsentschädigung sonstige ehrenamtlich Tätige	225,00	0,00	0,00	0,00	0,00	0,00
4429000	Verfügmittel	0,00	100,00	100,00	100,00	100,00	100,00
4429020	Mitgliedsbeiträge	595,80	600,00	700,00	700,00	700,00	700,00
4431001	Bürobedarf	1.569,42	800,00	1.100,00	1.100,00	1.100,00	1.100,00
4431010	Bücher und Zeitschriften	55,49	100,00	100,00	100,00	100,00	100,00
4431020	Porto und Fernmeldekosten	1.165,95	1.200,00	1.400,00	1.400,00	1.400,00	1.400,00
4431030	Öffentliche Bekanntmachungen	876,73	1.800,00	1.800,00	1.800,00	1.800,00	1.800,00
4431040	Dienstreisen	758,00	1.300,00	1.300,00	1.300,00	1.300,00	1.300,00
4431060	Sonstige Geschäftsausgaben	4.203,23	2.000,00	2.000,00	2.000,00	2.000,00	2.000,00
4431600	Aufwand des Geldverkehrs	2.685,97	3.500,00	100,00	100,00	100,00	100,00
4441010	Unfall- und Haftpflichtversicherung	357,47	800,00	800,00	800,00	800,00	800,00
4441102	Schülerunfall	702,24	800,00	800,00	800,00	800,00	800,00
4452000	Erstattungen an Gemeinden und Gemeindeverbände	1.026,67	1.500,00	1.500,00	1.500,00	1.500,00	1.500,00
4452010	Erstattungen Bauhofleistungen an Gemeinden/	3.438,26	2.800,00	2.800,00	2.800,00	2.800,00	2.800,00
4621000	Deckungsreserve (Planungskonto)	0,00	3.000,00	3.000,00	3.000,00	3.000,00	3.000,00
20.	= Summe ordentliche Aufwendungen	757.674,58	797.600,00	848.500,00	848.600,00	863.800,00	850.900,00
21.	ordentliches Ergebnis	116.635,43	3.100,00	24.700,00	58.900,00	68.000,00	107.700,00
25.	Jahresergebnis	116.635,43	3.100,00	24.700,00	58.900,00	68.000,00	107.700,00

<b>Gesamtfinanzhaushalt</b>							
Isterberg							
Nr.	Bezeichnung	Ergebnis 2021	Ansatz 2022	Ansatz 2023	Plan 2024	Plan 2025	Plan 2026
	<b>Einzahlungen aus laufender Verwaltungstätigkeit</b>						
1.	Steuern und ähnliche Abgaben	545.235,37	505.500,00	558.400,00	584.600,00	605.400,00	628.900,00
2.	Zuwendungen und allgemeine Umlagen	193.902,72	178.400,00	195.100,00	198.100,00	201.100,00	204.100,00
3.	sonstige Transfereinzahlungen	0,00	0,00	0,00	0,00	0,00	0,00
4.	öffentlich-rechtliche Entgelte	18.105,40	17.400,00	13.800,00	18.500,00	18.800,00	19.100,00
5.	privatrechtliche Entgelte	2.622,00	2.600,00	2.600,00	2.600,00	2.600,00	2.600,00
6.	Kostenerstattungen u. Kostenumlagen	25.869,51	46.000,00	60.000,00	61.500,00	63.000,00	64.500,00
7.	Zinsen und ähnliche Einzahlungen	-486,71	1.000,00	1.000,00	1.000,00	1.000,00	1.000,00
8.	Einzahl. a. d. Veräußerung geringw. Vermögensg.	0,00	0,00	0,00	0,00	0,00	0,00
9.	sonstige haushaltswirksame Einzahlungen	29.432,37	28.700,00	27.700,00	27.200,00	26.700,00	26.200,00
<b>10.</b>	<b>= Summe der Einzahlungen aus lfd. Verwaltungstätigkeit</b>	<b>814.680,66</b>	<b>779.600,00</b>	<b>858.600,00</b>	<b>893.500,00</b>	<b>918.600,00</b>	<b>946.400,00</b>
	<b>Auszahlungen aus lfd. Verwaltungstätigkeit</b>						
11.	Personalauszahlungen	230.277,15	249.100,00	274.700,00	279.200,00	284.700,00	289.200,00
12.	Versorgungsauszahlungen	0,00	0,00	0,00	0,00	0,00	0,00
13.	Auszahl. f. Sach- und Dienstleist. u.ger.Verm.	65.241,83	97.600,00	115.600,00	101.100,00	102.700,00	104.200,00
14.	Zinsen und ähnliche Auszahlungen	3.240,54	2.700,00	2.500,00	2.300,00	2.100,00	1.900,00
15.	Transferauszahlungen	357.906,69	381.200,00	401.100,00	413.100,00	424.300,00	406.700,00
16.	sonstige haushaltswirksame Auszahlungen	23.299,27	25.900,00	23.200,00	23.200,00	23.200,00	23.200,00
<b>17.</b>	<b>= Summe der Auszahlungen aus lfd. Verwaltungstätigkeit</b>	<b>679.965,48</b>	<b>756.500,00</b>	<b>817.100,00</b>	<b>818.900,00</b>	<b>837.000,00</b>	<b>825.200,00</b>
<b>18.</b>	<b>Saldo aus lfd. Verwaltungstätigkeit</b>	<b>134.715,18</b>	<b>23.100,00</b>	<b>41.500,00</b>	<b>74.600,00</b>	<b>81.600,00</b>	<b>121.200,00</b>
	<b>Einzahlungen für Investitionstätigkeit</b>						
19.	Zuwendungen für Investitionstätigkeit	50.000,00	0,00	0,00	0,00	0,00	0,00
20.	Beiträge u. ä. Entgelte f. Investitionstätigkeit	0,00	0,00	0,00	0,00	0,00	0,00
21.	Veräußerung von Sachvermögen	0,00	0,00	0,00	0,00	0,00	0,00
22.	Veräußerung von Finanzvermögensanlagen	0,00	0,00	0,00	0,00	0,00	0,00
23.	sonstige Investitionstätigkeit	0,00	0,00	0,00	0,00	0,00	0,00
<b>24.</b>	<b>= Summe der Einzahlungen aus Investitionstätigkeit</b>	<b>50.000,00</b>	<b>0,00</b>	<b>0,00</b>	<b>0,00</b>	<b>0,00</b>	<b>0,00</b>
	<b>Auszahlungen für Investitionstätigkeit</b>						
25.	Erwerb von Grundstücken und Gebäuden	0,00	100.000,00	0,00	0,00	0,00	0,00
26.	Baumaßnahmen	39.026,02	0,00	0,00	0,00	0,00	0,00
27.	Erwerb von beweglichem Sachvermögen	0,00	0,00	0,00	0,00	0,00	0,00
28.	Erwerb von Finanzvermögensanlagen	0,00	0,00	0,00	0,00	0,00	0,00
29.	aktivierbare Zuwendungen	1.770,00	0,00	0,00	72.800,00	72.800,00	0,00
30.	sonstige Investitionstätigkeit	0,00	0,00	0,00	0,00	0,00	0,00
<b>31.</b>	<b>= Summe der Auszahlungen für Investitionstätigkeit</b>	<b>40.796,02</b>	<b>100.000,00</b>	<b>0,00</b>	<b>72.800,00</b>	<b>72.800,00</b>	<b>0,00</b>
<b>32.</b>	<b>Saldo aus Investitionstätigkeit</b>	<b>9.203,98</b>	<b>-100.000,00</b>	<b>0,00</b>	<b>-72.800,00</b>	<b>-72.800,00</b>	<b>0,00</b>
<b>33.</b>	<b>Finanzmittel-Überschuss/ -Fehlbetrag</b>	<b>143.919,16</b>	<b>-76.900,00</b>	<b>41.500,00</b>	<b>1.800,00</b>	<b>8.800,00</b>	<b>121.200,00</b>
	<b>Ein-, Auszahlungen aus Finanzierungstätigkeit</b>						
34.	Einz.; Aufn. v. Krediten u. inn. Darl. f. Inv.tätigkeit	0,00	0,00	0,00	0,00	0,00	0,00
35.	Ausz.; Tilgung v. Krediten u. Rückz. inn. Darl. f. Inv.	6.974,46	7.200,00	7.400,00	7.600,00	7.800,00	8.000,00
<b>36.</b>	<b>Saldo aus Finanzierungstätigkeit</b>	<b>-6.974,46</b>	<b>-7.200,00</b>	<b>-7.400,00</b>	<b>-7.600,00</b>	<b>-7.800,00</b>	<b>-8.000,00</b>
<b>37.</b>	<b>Finanzmittelveränderung</b>	<b>136.944,70</b>	<b>-84.100,00</b>	<b>34.100,00</b>	<b>-5.800,00</b>	<b>1.000,00</b>	<b>113.200,00</b>



**Investitionen**

Isterberg

Nr. Bezeichnung	Jahres- ergebnis 2021	Ansatz 2022	Ansatz 2023	Finanzplan 2024	Finanzplan 2025	Finanzplan 2026
I17-03-002 Breitbandausbau i.d.Gemeinde	48.230,00	0,00	0,00	0,00	0,00	0,00
19. + Zuwendungen für Investitionstätigkeit	50.000,00	0,00	0,00	0,00	0,00	0,00
29. - aktivierbare Zuwendungen	1.770,00	0,00	0,00	0,00	0,00	0,00
I18-03-003 Straßenausbau Laudiek	-39.026,02	0,00	0,00	0,00	0,00	0,00
26. - Baumaßnahmen	39.026,02	0,00	0,00	0,00	0,00	0,00
I20-03-003 Grundstücksank. f. Wohnbebauung	0,00	-100.000,00	0,00	0,00	0,00	0,00
25. - Erwerb von Grundstücken und Gebäuden	0,00	100.000,00	0,00	0,00	0,00	0,00
I20-03-006 BGA KiGa Spatzennest	0,00	0,00	0,00	0,00	0,00	0,00
I24-03-001 Inv.-Kostenzusch. Feuerwehrhaus SG	0,00	0,00	0,00	-72.800,00	-72.800,00	0,00
29. - aktivierbare Zuwendungen	0,00	0,00	0,00	72.800,00	72.800,00	0,00

**Querschnitt Ergebnishaushalt**

Isterberg

		Ordentliche Erträge	Ordentliche Aufwendungen	Ordentliches Ergebnis	Außerordentliche Erträge	Außerordentliche Aufwendungen	Außerordentliches Ergebnis
04	Teilhaushalt 4: Landgemeinden	873.200,00	848.500,00	24.700,00	0,00	0,00	0,00

## Querschnitt Finanzhaushalt Teil 1

Isterberg

		Einzahlungen aus lfd. Verwaltungs- tätigkeit	Auszahlungen aus lfd. Verwaltungs- tätigkeit	Saldo aus lfd. Verwaltungs- tätigkeit	Einzahlungen aus Investitions- tätigkeit	Auszahlungen für Investitions- tätigkeit	Saldo aus Investitions- tätigkeit
04	Teilhaushalt 4: Landgemeinden	858.600,00	817.100,00	41.500,00	0,00	0,00	0,00

**Querschnitt Finanzhaushalt Teil 2**

Isterberg

		<b>Einzahlungen aus Finanzierungs- tätigkeit</b>	<b>Auszahlungen aus Finanzierungs- tätigkeit</b>	<b>Saldo aus Finanzierungs- tätigkeit</b>	<b>Veränderung von Bestand an Zahlungs- mitteln</b>
04	Teilhaushalt 4: Landgemeinden	0,00	7.400,00	-7.400,00	34.100,00

**Teilhaushalt**

**- Landgemeinden -**

**Isterberg**

## Teilergebnishaushalt 04 Teilhaushalt 4: Landgemeinden

Isterberg

Nr.	Bezeichnung	Ergebnis 2021	Ansatz 2022	Ansatz 2023	Plan 2024	Plan 2025	Plan 2026
	Ordentliche Erträge						
1.	Steuern und ähnliche Abgaben	563.677,45	505.500,00	558.400,00	584.600,00	605.400,00	628.900,00
2.	Zuwendungen und allgemeine Umlagen	196.444,30	178.400,00	195.100,00	198.100,00	201.100,00	204.100,00
3.	Auflösungserträge aus Sonderposten	24.094,37	19.900,00	13.200,00	13.200,00	13.200,00	12.200,00
4.	sonstige Transfererträge	0,00	0,00	0,00	0,00	0,00	0,00
5.	öffentlich-rechtliche Entgelte	17.809,40	17.400,00	13.800,00	18.500,00	18.800,00	19.100,00
6.	privatrechtliche Entgelte	2.622,00	2.600,00	2.600,00	2.600,00	2.600,00	2.600,00
7.	Kostenerstattungen u. Kostenumlagen	39.078,22	46.000,00	60.000,00	61.500,00	63.000,00	64.500,00
8.	Zinsen und ähnliche Finanzerträge	-491,34	1.000,00	1.000,00	1.000,00	1.000,00	1.000,00
9.	aktivierungsfähige Eigenleistungen	0,00	0,00	0,00	0,00	0,00	0,00
10.	Bestandsveränderungen	0,00	0,00	0,00	0,00	0,00	0,00
11.	sonstige ordentliche Erträge	30.775,47	29.900,00	29.100,00	28.000,00	26.700,00	26.200,00
<b>12.</b>	<b>= Summe ordentliche Erträge</b>	<b>874.009,87</b>	<b>800.700,00</b>	<b>873.200,00</b>	<b>907.500,00</b>	<b>931.800,00</b>	<b>958.600,00</b>
	Ordentliche Aufwendungen						
13.	Personalaufwendungen	230.184,30	249.100,00	274.700,00	279.200,00	284.700,00	289.200,00
14.	Versorgungsaufwendungen	0,00	0,00	0,00	0,00	0,00	0,00
15.	Aufwendungen für Sach- u. Dienstleistungen	62.925,77	97.600,00	115.600,00	101.100,00	102.700,00	104.200,00
16.	Abschreibungen	42.550,88	38.100,00	28.400,00	26.700,00	23.800,00	22.700,00
17.	Zinsen und ähnliche Aufwendungen	3.240,54	2.700,00	2.500,00	2.300,00	2.100,00	1.900,00
18.	Transferaufwendungen	392.638,69	381.200,00	401.100,00	413.100,00	424.300,00	406.700,00
19.	sonstige ordentliche Aufwendungen	26.128,60	28.900,00	26.200,00	26.200,00	26.200,00	26.200,00
<b>20.</b>	<b>= Summe ordentliche Aufwendungen</b>	<b>757.668,78</b>	<b>797.600,00</b>	<b>848.500,00</b>	<b>848.600,00</b>	<b>863.800,00</b>	<b>850.900,00</b>
<b>21.</b>	<b>ordentliches Ergebnis</b>	<b>116.341,09</b>	<b>3.100,00</b>	<b>24.700,00</b>	<b>58.900,00</b>	<b>68.000,00</b>	<b>107.700,00</b>
22.	außerordentliche Erträge	0,00	0,00	0,00	0,00	0,00	0,00
23.	außerordentliche Aufwendungen	0,00	0,00	0,00	0,00	0,00	0,00
<b>24.</b>	<b>außerordentliches Ergebnis</b>	<b>0,00</b>	<b>0,00</b>	<b>0,00</b>	<b>0,00</b>	<b>0,00</b>	<b>0,00</b>
<b>25.</b>	<b>Jahresergebnis</b>	<b>116.341,09</b>	<b>3.100,00</b>	<b>24.700,00</b>	<b>58.900,00</b>	<b>68.000,00</b>	<b>107.700,00</b>
26.	Erträge aus internen Leistungsbeziehungen	0,00	0,00	0,00	0,00	0,00	0,00
27.	Aufwendungen aus internen Leistungsbeziehungen	0,00	0,00	0,00	0,00	0,00	0,00
28.	Saldo aus internen Leistungsbeziehungen	0,00	0,00	0,00	0,00	0,00	0,00
29.	Ergebnis unter Berücksichtigung der internen Leistungsbeziehung	116.341,09	3.100,00	24.700,00	58.900,00	68.000,00	107.700,00

## Teilfinanzhaushalt 04 Teilhaushalt 4: Landgemeinden

Isterberg

Nr.	Bezeichnung	Ergebnis 2021	Ansatz 2022	Ansatz 2023	Plan 2024	Plan 2025	Plan 2026
	<b>Einzahlungen aus laufender Verwaltungstätigkeit</b>						
1.	Steuern und ähnliche Abgaben	545.235,37	505.500,00	558.400,00	584.600,00	605.400,00	628.900,00
2.	Zuwendungen und allgemeine Umlagen	193.902,72	178.400,00	195.100,00	198.100,00	201.100,00	204.100,00
3.	sonstige Transfereinzahlungen	0,00	0,00	0,00	0,00	0,00	0,00
4.	öffentlich-rechtliche Entgelte	18.105,40	17.400,00	13.800,00	18.500,00	18.800,00	19.100,00
5.	privatrechtliche Entgelte	2.622,00	2.600,00	2.600,00	2.600,00	2.600,00	2.600,00
6.	Kostenerstattungen u. Kostenumlagen	25.869,51	46.000,00	60.000,00	61.500,00	63.000,00	64.500,00
7.	Zinsen und ähnliche Einzahlungen	-486,71	1.000,00	1.000,00	1.000,00	1.000,00	1.000,00
8.	Einzahl. a. d. Veräußerung geringw. Vermögensg.	0,00	0,00	0,00	0,00	0,00	0,00
9.	sonstige haushaltswirksame Einzahlungen	29.038,33	28.700,00	27.700,00	27.200,00	26.700,00	26.200,00
<b>10.</b>	<b>= Summe der Einzahlungen aus lfd. Verwaltungstätigkeit</b>	<b>814.286,62</b>	<b>779.600,00</b>	<b>858.600,00</b>	<b>893.500,00</b>	<b>918.600,00</b>	<b>946.400,00</b>
	<b>Auszahlungen aus lfd. Verwaltungstätigkeit</b>						
11.	Personalauszahlungen	230.184,30	249.100,00	274.700,00	279.200,00	284.700,00	289.200,00
12.	Versorgungsauszahlungen	0,00	0,00	0,00	0,00	0,00	0,00
13.	Auszahl. f. Sach- und Dienstleist. u.ger.Verm.	65.241,83	97.600,00	115.600,00	101.100,00	102.700,00	104.200,00
14.	Zinsen und ähnliche Auszahlungen	3.240,54	2.700,00	2.500,00	2.300,00	2.100,00	1.900,00
15.	Transferauszahlungen	357.906,69	381.200,00	401.100,00	413.100,00	424.300,00	406.700,00
16.	sonstige haushaltswirksame Auszahlungen	23.293,47	25.900,00	23.200,00	23.200,00	23.200,00	23.200,00
<b>17.</b>	<b>= Summe der Auszahlungen aus lfd. Verwaltungstätigkeit</b>	<b>679.866,83</b>	<b>756.500,00</b>	<b>817.100,00</b>	<b>818.900,00</b>	<b>837.000,00</b>	<b>825.200,00</b>
<b>18.</b>	<b>Saldo aus lfd. Verwaltungstätigkeit</b>	<b>134.419,79</b>	<b>23.100,00</b>	<b>41.500,00</b>	<b>74.600,00</b>	<b>81.600,00</b>	<b>121.200,00</b>
	<b>Einzahlungen für Investitionstätigkeit</b>						
19.	Zuwendungen für Investitionstätigkeit	50.000,00	0,00	0,00	0,00	0,00	0,00
20.	Beiträge u. ä. Entgelte f. Investitionstätigkeit	0,00	0,00	0,00	0,00	0,00	0,00
21.	Veräußerung von Sachvermögen	0,00	0,00	0,00	0,00	0,00	0,00
22.	Veräußerung von Finanzvermögensanlagen	0,00	0,00	0,00	0,00	0,00	0,00
23.	sonstige Investitionstätigkeit	0,00	0,00	0,00	0,00	0,00	0,00
<b>24.</b>	<b>= Summe der Einzahlungen aus Investitionstätigkeit</b>	<b>50.000,00</b>	<b>0,00</b>	<b>0,00</b>	<b>0,00</b>	<b>0,00</b>	<b>0,00</b>
	<b>Auszahlungen für Investitionstätigkeit</b>						
25.	Erwerb von Grundstücken und Gebäuden	0,00	100.000,00	0,00	0,00	0,00	0,00
26.	Baumaßnahmen	39.026,02	0,00	0,00	0,00	0,00	0,00
27.	Erwerb von beweglichem Sachvermögen	0,00	0,00	0,00	0,00	0,00	0,00
28.	Erwerb von Finanzvermögensanlagen	0,00	0,00	0,00	0,00	0,00	0,00
29.	aktivierbare Zuwendungen	1.770,00	0,00	0,00	72.800,00	72.800,00	0,00
30.	sonstige Investitionstätigkeit	0,00	0,00	0,00	0,00	0,00	0,00
<b>31.</b>	<b>= Summe der Auszahlungen für Investitionstätigkeit</b>	<b>40.796,02</b>	<b>100.000,00</b>	<b>0,00</b>	<b>72.800,00</b>	<b>72.800,00</b>	<b>0,00</b>
<b>32.</b>	<b>Saldo aus Investitionstätigkeit</b>	<b>9.203,98</b>	<b>-100.000,00</b>	<b>0,00</b>	<b>-72.800,00</b>	<b>-72.800,00</b>	<b>0,00</b>
<b>33.</b>	<b>Finanzmittel-Überschuss/ -Fehlbetrag</b>	<b>143.623,77</b>	<b>-76.900,00</b>	<b>41.500,00</b>	<b>1.800,00</b>	<b>8.800,00</b>	<b>121.200,00</b>
	<b>Ein-, Auszahlungen aus Finanzierungstätigkeit</b>						
34.	Einz.; Aufn. v. Krediten u. inn. Darl. f. Inv.tätigkeit	0,00	0,00	0,00	0,00	0,00	0,00
35.	Ausz.; Tilgung v. Krediten u. Rückz. inn. Darl. f. Inv.	6.974,46	7.200,00	7.400,00	7.600,00	7.800,00	8.000,00
<b>36.</b>	<b>Saldo aus Finanzierungstätigkeit</b>	<b>-6.974,46</b>	<b>-7.200,00</b>	<b>-7.400,00</b>	<b>-7.600,00</b>	<b>-7.800,00</b>	<b>-8.000,00</b>
<b>37.</b>	<b>Finanzmittelveränderung</b>	<b>136.649,31</b>	<b>-84.100,00</b>	<b>34.100,00</b>	<b>-5.800,00</b>	<b>1.000,00</b>	<b>113.200,00</b>

<b>Produktbeschreibung Produkt 11100 Politische Steuerung</b>		
Isterberg		
<b>Produktbereich</b>	1	Zentrale Verwaltung
<b>Produktgruppe</b>	111	Verwaltungssteuerung und -service
<b>Produkt</b>	11100	Politische Steuerung
<b>Verantwortliche Person(en)</b>	Manfred Windhaus Gerhard Verwold (Vertretung)	
<b>Gremien</b>		
Rat und Bürgermeister		
<b>Kurzbeschreibung</b>		
Organe der Gemeinde sind der Rat und der Bürgermeister. Unter diesem Produkt werden die Kosten für die Arbeit des Rates abgebildet.		
<b>Allgemeine Ziele</b>		
Gemeinwohlorientierte, bürgernahe und wirtschaftliche Aufgabenerfüllung		
<b>Erläuterungen</b>		
Aufwendungen und Erträge aus der Arbeit der Gemeindeorgane (Rat und Bürgermeister) einschließlich Sitzungsdienst. Die Gemeinde hat 9 Ratsmitglieder. Neben den Aufwendungen für die politischen Gremien werden hier auch die Aufwendungen für die Ehrungen und Jubiläen nachgewiesen.		
<b>Zielgruppe</b>		
Einwohner/-innen und Bürger/-innen der Gemeinde Isterberg, andere Behörden		
<b>Auftragsgrundlage</b>		
Niedersächsisches Kommunalverfassungsgesetz (NKomVG)		



## Teilergebnishaushalt Produkt 11100 Politische Steuerung

Isterberg

Nr.	Bezeichnung	Ergebnis 2021	Ansatz 2022	Ansatz 2023	Plan 2024	Plan 2025	Plan 2026
	Ordentliche Erträge						
1.	Steuern und ähnliche Abgaben	0,00	0,00	0,00	0,00	0,00	0,00
2.	Zuwendungen und allgemeine Umlagen	0,00	0,00	0,00	0,00	0,00	0,00
3.	Auflösungserträge aus Sonderposten	0,00	0,00	0,00	0,00	0,00	0,00
4.	sonstige Transfererträge	0,00	0,00	0,00	0,00	0,00	0,00
5.	öffentlich-rechtliche Entgelte	0,00	0,00	0,00	0,00	0,00	0,00
6.	privatrechtliche Entgelte	0,00	0,00	0,00	0,00	0,00	0,00
7.	Kostenerstattungen u. Kostenumlagen	0,00	0,00	0,00	0,00	0,00	0,00
8.	Zinsen und ähnliche Finanzerträge	0,00	0,00	0,00	0,00	0,00	0,00
9.	aktivierungsfähige Eigenleistungen	0,00	0,00	0,00	0,00	0,00	0,00
10.	Bestandsveränderungen	0,00	0,00	0,00	0,00	0,00	0,00
11.	sonstige ordentliche Erträge	0,00	0,00	0,00	0,00	0,00	0,00
<b>12.</b>	<b>= Summe ordentliche Erträge</b>	<b>0,00</b>	<b>0,00</b>	<b>0,00</b>	<b>0,00</b>	<b>0,00</b>	<b>0,00</b>
	<b>Ordentliche Aufwendungen</b>						
13.	Personalaufwendungen	0,00	0,00	0,00	0,00	0,00	0,00
14.	Versorgungsaufwendungen	0,00	0,00	0,00	0,00	0,00	0,00
15.	Aufwendungen für Sach- u. Dienstleistungen	1.375,96	700,00	1.000,00	1.000,00	1.000,00	1.000,00
16.	Abschreibungen	0,00	0,00	0,00	0,00	0,00	0,00
17.	Zinsen und ähnliche Aufwendungen	0,00	0,00	0,00	0,00	0,00	0,00
18.	Transferaufwendungen	0,00	0,00	0,00	0,00	0,00	0,00
19.	sonstige ordentliche Aufwendungen	9.979,97	10.700,00	10.700,00	10.700,00	10.700,00	10.700,00
<b>20.</b>	<b>= Summe ordentliche Aufwendungen</b>	<b>11.355,93</b>	<b>11.400,00</b>	<b>11.700,00</b>	<b>11.700,00</b>	<b>11.700,00</b>	<b>11.700,00</b>
<b>21.</b>	<b>ordentliches Ergebnis</b>	<b>-11.355,93</b>	<b>-11.400,00</b>	<b>-11.700,00</b>	<b>-11.700,00</b>	<b>-11.700,00</b>	<b>-11.700,00</b>
22.	außerordentliche Erträge	0,00	0,00	0,00	0,00	0,00	0,00
23.	außerordentliche Aufwendungen	0,00	0,00	0,00	0,00	0,00	0,00
<b>24.</b>	<b>außerordentliches Ergebnis</b>	<b>0,00</b>	<b>0,00</b>	<b>0,00</b>	<b>0,00</b>	<b>0,00</b>	<b>0,00</b>
<b>25.</b>	<b>Jahresergebnis</b>	<b>-11.355,93</b>	<b>-11.400,00</b>	<b>-11.700,00</b>	<b>-11.700,00</b>	<b>-11.700,00</b>	<b>-11.700,00</b>
26.	Erträge aus internen Leistungsbeziehungen	0,00	0,00	0,00	0,00	0,00	0,00
27.	Aufwendungen aus internen Leistungsbeziehungen	0,00	0,00	0,00	0,00	0,00	0,00
28.	Saldo aus internen Leistungsbeziehungen	0,00	0,00	0,00	0,00	0,00	0,00
29.	Ergebnis unter Berücksichtigung der internen Leistungsbeziehung	-11.355,93	-11.400,00	-11.700,00	-11.700,00	-11.700,00	-11.700,00

## Teilfinanzhaushalt Produkt 11100 Politische Steuerung

Isterberg

Nr.	Bezeichnung	Ergebnis 2021	Ansatz 2022	Ansatz 2023	Plan 2024	Plan 2025	Plan 2026
	<b>Einzahlungen aus laufender Verwaltungstätigkeit</b>						
1.	Steuern und ähnliche Abgaben	0,00	0,00	0,00	0,00	0,00	0,00
2.	Zuwendungen und allgemeine Umlagen	0,00	0,00	0,00	0,00	0,00	0,00
3.	sonstige Transfereinzahlungen	0,00	0,00	0,00	0,00	0,00	0,00
4.	öffentlich-rechtliche Entgelte	0,00	0,00	0,00	0,00	0,00	0,00
5.	privatrechtliche Entgelte	0,00	0,00	0,00	0,00	0,00	0,00
6.	Kostenerstattungen u. Kostenumlagen	0,00	0,00	0,00	0,00	0,00	0,00
7.	Zinsen und ähnliche Einzahlungen	0,00	0,00	0,00	0,00	0,00	0,00
8.	Einzahl. a. d. Veräußerung geringw. Vermögensg.	0,00	0,00	0,00	0,00	0,00	0,00
9.	sonstige haushaltswirksame Einzahlungen	0,00	0,00	0,00	0,00	0,00	0,00
<b>10.</b>	<b>= Summe der Einzahlungen aus lfd. Verwaltungstätigkeit</b>	<b>0,00</b>	<b>0,00</b>	<b>0,00</b>	<b>0,00</b>	<b>0,00</b>	<b>0,00</b>
	<b>Auszahlungen aus lfd. Verwaltungstätigkeit</b>						
11.	Personalauszahlungen	0,00	0,00	0,00	0,00	0,00	0,00
12.	Versorgungsauszahlungen	0,00	0,00	0,00	0,00	0,00	0,00
13.	Auszahl. f. Sach- und Dienstleist. u.ger.Verm.	1.328,26	700,00	1.000,00	1.000,00	1.000,00	1.000,00
14.	Zinsen und ähnliche Auszahlungen	0,00	0,00	0,00	0,00	0,00	0,00
15.	Transferauszahlungen	0,00	0,00	0,00	0,00	0,00	0,00
16.	sonstige haushaltswirksame Auszahlungen	9.954,97	10.700,00	10.700,00	10.700,00	10.700,00	10.700,00
<b>17.</b>	<b>= Summe der Auszahlungen aus lfd. Verwaltungstätigkeit</b>	<b>11.283,23</b>	<b>11.400,00</b>	<b>11.700,00</b>	<b>11.700,00</b>	<b>11.700,00</b>	<b>11.700,00</b>
<b>18.</b>	<b>Saldo aus lfd. Verwaltungstätigkeit</b>	<b>-11.283,23</b>	<b>-11.400,00</b>	<b>-11.700,00</b>	<b>-11.700,00</b>	<b>-11.700,00</b>	<b>-11.700,00</b>
	<b>Einzahlungen für Investitionstätigkeit</b>						
19.	Zuwendungen für Investitionstätigkeit	0,00	0,00	0,00	0,00	0,00	0,00
20.	Beiträge u. ä. Entgelte f. Investitionstätigkeit	0,00	0,00	0,00	0,00	0,00	0,00
21.	Veräußerung von Sachvermögen	0,00	0,00	0,00	0,00	0,00	0,00
22.	Veräußerung von Finanzvermögensanlagen	0,00	0,00	0,00	0,00	0,00	0,00
23.	sonstige Investitionstätigkeit	0,00	0,00	0,00	0,00	0,00	0,00
<b>24.</b>	<b>= Summe der Einzahlungen aus Investitionstätigkeit</b>	<b>0,00</b>	<b>0,00</b>	<b>0,00</b>	<b>0,00</b>	<b>0,00</b>	<b>0,00</b>
	<b>Auszahlungen für Investitionstätigkeit</b>						
25.	Erwerb von Grundstücken und Gebäuden	0,00	0,00	0,00	0,00	0,00	0,00
26.	Baumaßnahmen	0,00	0,00	0,00	0,00	0,00	0,00
27.	Erwerb von beweglichem Sachvermögen	0,00	0,00	0,00	0,00	0,00	0,00
28.	Erwerb von Finanzvermögensanlagen	0,00	0,00	0,00	0,00	0,00	0,00
29.	aktivierbare Zuwendungen	0,00	0,00	0,00	0,00	0,00	0,00
30.	sonstige Investitionstätigkeit	0,00	0,00	0,00	0,00	0,00	0,00
<b>31.</b>	<b>= Summe der Auszahlungen für Investitionstätigkeit</b>	<b>0,00</b>	<b>0,00</b>	<b>0,00</b>	<b>0,00</b>	<b>0,00</b>	<b>0,00</b>
<b>32.</b>	<b>Saldo aus Investitionstätigkeit</b>	<b>0,00</b>	<b>0,00</b>	<b>0,00</b>	<b>0,00</b>	<b>0,00</b>	<b>0,00</b>
<b>33.</b>	<b>Finanzmittel-Überschuss/ -Fehlbetrag</b>	<b>-11.283,23</b>	<b>-11.400,00</b>	<b>-11.700,00</b>	<b>-11.700,00</b>	<b>-11.700,00</b>	<b>-11.700,00</b>
	<b>Ein-, Auszahlungen aus Finanzierungstätigkeit</b>						
34.	Einz.; Aufn. v. Krediten u. inn. Darl. f. Inv.tätigkeit	0,00	0,00	0,00	0,00	0,00	0,00
35.	Ausz.; Tilgung v. Krediten u. Rückz. inn. Darl. f. Inv.	0,00	0,00	0,00	0,00	0,00	0,00
<b>36.</b>	<b>Saldo aus Finanzierungstätigkeit</b>	<b>0,00</b>	<b>0,00</b>	<b>0,00</b>	<b>0,00</b>	<b>0,00</b>	<b>0,00</b>
<b>37.</b>	<b>Finanzmittelveränderung</b>	<b>-11.283,23</b>	<b>-11.400,00</b>	<b>-11.700,00</b>	<b>-11.700,00</b>	<b>-11.700,00</b>	<b>-11.700,00</b>

**Produktbeschreibung Produkt 11101 Verwaltungssteuerung**

Isterberg

<b>Produktbereich</b>	1	Zentrale Verwaltung
<b>Produktgruppe</b>	111	Verwaltungssteuerung und -service
<b>Produkt</b>	11101	Verwaltungssteuerung

**Verantwortliche Person(en)** Manfred Windhaus  
Gerhard Verwold (Vertretung)

**Gremien**

Gemeinderat und Bürgermeister

**Kurzbeschreibung**

Regelung eines wirtschaftlichen Verwaltungsablaufs unter Berücksichtigung der rechtlichen Rahmenbedingungen und der Ansprüche der Bevölkerung an eine moderne Kommunalverwaltung. Abgebildet werden unter diesem Produkt im Wesentlichen die Beiträge an die Kommunalen Spitzenverbände und den Kommunalen Schadenausgleich.

**Allgemeine Ziele**

Gemeinwohlorientierte, bürgernahe und wirtschaftliche Aufgabenerfüllung

**Erläuterungen**

Die Verwaltungsaufgaben werden weitgehend vom Personal der Samtgemeinde erledigt.

**Zielgruppe**

Einwohner/-innen der Gemeinde Isterberg

**Auftragsgrundlage**

Niedersächsisches Kommunalverfassungsgesetz (NkomVG), Tarifverträge, Dienstanweisungen,

## Teilergebnishaushalt Produkt 11101 Verwaltungssteuerung

Isterberg

Nr.	Bezeichnung	Ergebnis 2021	Ansatz 2022	Ansatz 2023	Plan 2024	Plan 2025	Plan 2026
	Ordentliche Erträge						
1.	Steuern und ähnliche Abgaben	0,00	0,00	0,00	0,00	0,00	0,00
2.	Zuwendungen und allgemeine Umlagen	0,00	0,00	0,00	0,00	0,00	0,00
3.	Auflösungserträge aus Sonderposten	0,00	0,00	0,00	0,00	0,00	0,00
4.	sonstige Transfererträge	0,00	0,00	0,00	0,00	0,00	0,00
5.	öffentlich-rechtliche Entgelte	0,00	0,00	0,00	0,00	0,00	0,00
6.	privatrechtliche Entgelte	0,00	0,00	0,00	0,00	0,00	0,00
7.	Kostenerstattungen u. Kostenumlagen	0,00	0,00	0,00	0,00	0,00	0,00
8.	Zinsen und ähnliche Finanzerträge	0,00	0,00	0,00	0,00	0,00	0,00
9.	aktivierungsfähige Eigenleistungen	0,00	0,00	0,00	0,00	0,00	0,00
10.	Bestandsveränderungen	0,00	0,00	0,00	0,00	0,00	0,00
11.	sonstige ordentliche Erträge	0,00	0,00	0,00	0,00	0,00	0,00
<b>12.</b>	<b>= Summe ordentliche Erträge</b>	<b>0,00</b>	<b>0,00</b>	<b>0,00</b>	<b>0,00</b>	<b>0,00</b>	<b>0,00</b>
	<b>Ordentliche Aufwendungen</b>						
13.	Personalaufwendungen	0,00	0,00	0,00	0,00	0,00	0,00
14.	Versorgungsaufwendungen	0,00	0,00	0,00	0,00	0,00	0,00
15.	Aufwendungen für Sach- u. Dienstleistungen	1.674,26	300,00	300,00	300,00	300,00	300,00
16.	Abschreibungen	0,00	0,00	0,00	0,00	0,00	0,00
17.	Zinsen und ähnliche Aufwendungen	0,00	0,00	0,00	0,00	0,00	0,00
18.	Transferaufwendungen	0,00	0,00	0,00	0,00	0,00	0,00
19.	sonstige ordentliche Aufwendungen	1.641,62	2.900,00	3.100,00	3.100,00	3.100,00	3.100,00
<b>20.</b>	<b>= Summe ordentliche Aufwendungen</b>	<b>3.315,88</b>	<b>3.200,00</b>	<b>3.400,00</b>	<b>3.400,00</b>	<b>3.400,00</b>	<b>3.400,00</b>
<b>21.</b>	<b>ordentliches Ergebnis</b>	<b>-3.315,88</b>	<b>-3.200,00</b>	<b>-3.400,00</b>	<b>-3.400,00</b>	<b>-3.400,00</b>	<b>-3.400,00</b>
22.	außerordentliche Erträge	0,00	0,00	0,00	0,00	0,00	0,00
23.	außerordentliche Aufwendungen	0,00	0,00	0,00	0,00	0,00	0,00
<b>24.</b>	<b>außerordentliches Ergebnis</b>	<b>0,00</b>	<b>0,00</b>	<b>0,00</b>	<b>0,00</b>	<b>0,00</b>	<b>0,00</b>
<b>25.</b>	<b>Jahresergebnis</b>	<b>-3.315,88</b>	<b>-3.200,00</b>	<b>-3.400,00</b>	<b>-3.400,00</b>	<b>-3.400,00</b>	<b>-3.400,00</b>
26.	Erträge aus internen Leistungsbeziehungen	0,00	0,00	0,00	0,00	0,00	0,00
27.	Aufwendungen aus internen Leistungsbeziehungen	0,00	0,00	0,00	0,00	0,00	0,00
28.	Saldo aus internen Leistungsbeziehungen	0,00	0,00	0,00	0,00	0,00	0,00
29.	Ergebnis unter Berücksichtigung der internen Leistungsbeziehung	-3.315,88	-3.200,00	-3.400,00	-3.400,00	-3.400,00	-3.400,00

## Teilfinanzhaushalt Produkt 11101 Verwaltungssteuerung

Isterberg

Nr.	Bezeichnung	Ergebnis 2021	Ansatz 2022	Ansatz 2023	Plan 2024	Plan 2025	Plan 2026
	<b>Einzahlungen aus laufender Verwaltungstätigkeit</b>						
1.	Steuern und ähnliche Abgaben	0,00	0,00	0,00	0,00	0,00	0,00
2.	Zuwendungen und allgemeine Umlagen	0,00	0,00	0,00	0,00	0,00	0,00
3.	sonstige Transfereinzahlungen	0,00	0,00	0,00	0,00	0,00	0,00
4.	öffentlich-rechtliche Entgelte	0,00	0,00	0,00	0,00	0,00	0,00
5.	privatrechtliche Entgelte	0,00	0,00	0,00	0,00	0,00	0,00
6.	Kostenerstattungen u. Kostenumlagen	0,00	0,00	0,00	0,00	0,00	0,00
7.	Zinsen und ähnliche Einzahlungen	0,00	0,00	0,00	0,00	0,00	0,00
8.	Einzahl. a. d. Veräußerung geringw. Vermögensg.	0,00	0,00	0,00	0,00	0,00	0,00
9.	sonstige haushaltswirksame Einzahlungen	0,00	0,00	0,00	0,00	0,00	0,00
<b>10.</b>	<b>= Summe der Einzahlungen aus lfd. Verwaltungstätigkeit</b>	<b>0,00</b>	<b>0,00</b>	<b>0,00</b>	<b>0,00</b>	<b>0,00</b>	<b>0,00</b>
	<b>Auszahlungen aus lfd. Verwaltungstätigkeit</b>						
11.	Personalauszahlungen	0,00	0,00	0,00	0,00	0,00	0,00
12.	Versorgungsauszahlungen	0,00	0,00	0,00	0,00	0,00	0,00
13.	Auszahl. f. Sach- und Dienstleist. u. ger. Verm.	1.674,26	300,00	300,00	300,00	300,00	300,00
14.	Zinsen und ähnliche Auszahlungen	0,00	0,00	0,00	0,00	0,00	0,00
15.	Transferauszahlungen	0,00	0,00	0,00	0,00	0,00	0,00
16.	sonstige haushaltswirksame Auszahlungen	1.641,62	2.900,00	3.100,00	3.100,00	3.100,00	3.100,00
<b>17.</b>	<b>= Summe der Auszahlungen aus lfd. Verwaltungstätigkeit</b>	<b>3.315,88</b>	<b>3.200,00</b>	<b>3.400,00</b>	<b>3.400,00</b>	<b>3.400,00</b>	<b>3.400,00</b>
<b>18.</b>	<b>Saldo aus lfd. Verwaltungstätigkeit</b>	<b>-3.315,88</b>	<b>-3.200,00</b>	<b>-3.400,00</b>	<b>-3.400,00</b>	<b>-3.400,00</b>	<b>-3.400,00</b>
	<b>Einzahlungen für Investitionstätigkeit</b>						
19.	Zuwendungen für Investitionstätigkeit	0,00	0,00	0,00	0,00	0,00	0,00
20.	Beiträge u. ä. Entgelte f. Investitionstätigkeit	0,00	0,00	0,00	0,00	0,00	0,00
21.	Veräußerung von Sachvermögen	0,00	0,00	0,00	0,00	0,00	0,00
22.	Veräußerung von Finanzvermögensanlagen	0,00	0,00	0,00	0,00	0,00	0,00
23.	sonstige Investitionstätigkeit	0,00	0,00	0,00	0,00	0,00	0,00
<b>24.</b>	<b>= Summe der Einzahlungen aus Investitionstätigkeit</b>	<b>0,00</b>	<b>0,00</b>	<b>0,00</b>	<b>0,00</b>	<b>0,00</b>	<b>0,00</b>
	<b>Auszahlungen für Investitionstätigkeit</b>						
25.	Erwerb von Grundstücken und Gebäuden	0,00	0,00	0,00	0,00	0,00	0,00
26.	Baumaßnahmen	0,00	0,00	0,00	0,00	0,00	0,00
27.	Erwerb von beweglichem Sachvermögen	0,00	0,00	0,00	0,00	0,00	0,00
28.	Erwerb von Finanzvermögensanlagen	0,00	0,00	0,00	0,00	0,00	0,00
29.	aktivierbare Zuwendungen	0,00	0,00	0,00	0,00	0,00	0,00
30.	sonstige Investitionstätigkeit	0,00	0,00	0,00	0,00	0,00	0,00
<b>31.</b>	<b>= Summe der Auszahlungen für Investitionstätigkeit</b>	<b>0,00</b>	<b>0,00</b>	<b>0,00</b>	<b>0,00</b>	<b>0,00</b>	<b>0,00</b>
<b>32.</b>	<b>Saldo aus Investitionstätigkeit</b>	<b>0,00</b>	<b>0,00</b>	<b>0,00</b>	<b>0,00</b>	<b>0,00</b>	<b>0,00</b>
<b>33.</b>	<b>Finanzmittel-Überschuss/ -Fehlbetrag</b>	<b>-3.315,88</b>	<b>-3.200,00</b>	<b>-3.400,00</b>	<b>-3.400,00</b>	<b>-3.400,00</b>	<b>-3.400,00</b>
	<b>Ein-, Auszahlungen aus Finanzierungstätigkeit</b>						
34.	Einz.; Aufn. v. Krediten u. inn. Darl. f. Inv.tätigkeit	0,00	0,00	0,00	0,00	0,00	0,00
35.	Ausz.; Tilgung v. Krediten u. Rückz. inn. Darl. f. Inv.	0,00	0,00	0,00	0,00	0,00	0,00
<b>36.</b>	<b>Saldo aus Finanzierungstätigkeit</b>	<b>0,00</b>	<b>0,00</b>	<b>0,00</b>	<b>0,00</b>	<b>0,00</b>	<b>0,00</b>
<b>37.</b>	<b>Finanzmittelveränderung</b>	<b>-3.315,88</b>	<b>-3.200,00</b>	<b>-3.400,00</b>	<b>-3.400,00</b>	<b>-3.400,00</b>	<b>-3.400,00</b>

## Produktbeschreibung Produkt 11103 Haushalts- und Rechnungswesen, Controlling

Isterberg

<b>Produktbereich</b>	1	Zentrale Verwaltung
<b>Produktgruppe</b>	111	Verwaltungssteuerung und -service
<b>Produkt</b>	11103	Haushalts- und Rechnungswesen, Controlling

**Verantwortliche Person(en)** Gerhard Verwold

### Gremien

Gemeinderat

### Kurzbeschreibung

1. Haushalts- und Rechnungswesen, Controlling:  
Angelegenheiten des Haushalts- und Rechnungswesens einschließlich der Haushaltsplanung, Jahresabschlüsse, Finanzstatistiken und Rechenschaftsberichte
2. Kassenverwaltung und Vollstreckung:  
Verwarentgelte für positive Kassenbestände

### Allgemeine Ziele

1. Haushalts- und Rechnungswesen, Controlling:  
Bewirtschaftung der öffentlichen Mittel und eine wirtschaftliche Aufgabenerfüllung unter Einhaltung der Ziele des gesamtwirtschaftlichen Gleichgewichts  
Ziel ist eine zügige Einnahmerealisation.

### Erläuterungen

1. Haushalts- und Rechnungswesen, Controlling  
Hier fallen nur Aufwendungen für die Bekanntmachungen der Haushaltssatzung und des Jahresabschlusses an. Die weiteren Aufwendungen werden von der Samtgemeinde getragen. Außerdem werden hier die zu den jeweiligen Hauptforderungen festgesetzten Nebenforderungen vereinnahmt.

### Zielgruppe

Gemeinderat, Bürgermeister, Abgabepflichtige, Institutionen

## Teilergebnishaushalt Produkt 11103 Haushalts- und Rechnungswesen, Controlling

Isterberg

Nr.	Bezeichnung	Ergebnis 2021	Ansatz 2022	Ansatz 2023	Plan 2024	Plan 2025	Plan 2026
	Ordentliche Erträge						
1.	Steuern und ähnliche Abgaben	0,00	0,00	0,00	0,00	0,00	0,00
2.	Zuwendungen und allgemeine Umlagen	0,00	0,00	0,00	0,00	0,00	0,00
3.	Auflösungserträge aus Sonderposten	0,00	0,00	0,00	0,00	0,00	0,00
4.	sonstige Transfererträge	0,00	0,00	0,00	0,00	0,00	0,00
5.	öffentlich-rechtliche Entgelte	0,00	0,00	0,00	0,00	0,00	0,00
6.	privatrechtliche Entgelte	0,00	0,00	0,00	0,00	0,00	0,00
7.	Kostenerstattungen u. Kostenumlagen	0,00	0,00	0,00	0,00	0,00	0,00
8.	Zinsen und ähnliche Finanzerträge	0,00	0,00	0,00	0,00	0,00	0,00
9.	aktivierungsfähige Eigenleistungen	0,00	0,00	0,00	0,00	0,00	0,00
10.	Bestandsveränderungen	0,00	0,00	0,00	0,00	0,00	0,00
11.	sonstige ordentliche Erträge	450,14	700,00	700,00	700,00	700,00	700,00
<b>12.</b>	<b>= Summe ordentliche Erträge</b>	<b>450,14</b>	<b>700,00</b>	<b>700,00</b>	<b>700,00</b>	<b>700,00</b>	<b>700,00</b>
	<b>Ordentliche Aufwendungen</b>						
13.	Personalaufwendungen	0,00	0,00	0,00	0,00	0,00	0,00
14.	Versorgungsaufwendungen	0,00	0,00	0,00	0,00	0,00	0,00
15.	Aufwendungen für Sach- u. Dienstleistungen	0,00	0,00	0,00	0,00	0,00	0,00
16.	Abschreibungen	0,00	0,00	0,00	0,00	0,00	0,00
17.	Zinsen und ähnliche Aufwendungen	0,00	0,00	0,00	0,00	0,00	0,00
18.	Transferaufwendungen	0,00	0,00	0,00	0,00	0,00	0,00
19.	sonstige ordentliche Aufwendungen	2.685,97	3.500,00	100,00	100,00	100,00	100,00
<b>20.</b>	<b>= Summe ordentliche Aufwendungen</b>	<b>2.685,97</b>	<b>3.500,00</b>	<b>100,00</b>	<b>100,00</b>	<b>100,00</b>	<b>100,00</b>
<b>21.</b>	<b>ordentliches Ergebnis</b>	<b>-2.235,83</b>	<b>-2.800,00</b>	<b>600,00</b>	<b>600,00</b>	<b>600,00</b>	<b>600,00</b>
22.	außerordentliche Erträge	0,00	0,00	0,00	0,00	0,00	0,00
23.	außerordentliche Aufwendungen	0,00	0,00	0,00	0,00	0,00	0,00
<b>24.</b>	<b>außerordentliches Ergebnis</b>	<b>0,00</b>	<b>0,00</b>	<b>0,00</b>	<b>0,00</b>	<b>0,00</b>	<b>0,00</b>
<b>25.</b>	<b>Jahresergebnis</b>	<b>-2.235,83</b>	<b>-2.800,00</b>	<b>600,00</b>	<b>600,00</b>	<b>600,00</b>	<b>600,00</b>
26.	Erträge aus internen Leistungsbeziehungen	0,00	0,00	0,00	0,00	0,00	0,00
27.	Aufwendungen aus internen Leistungsbeziehungen	0,00	0,00	0,00	0,00	0,00	0,00
28.	Saldo aus internen Leistungsbeziehungen	0,00	0,00	0,00	0,00	0,00	0,00
29.	Ergebnis unter Berücksichtigung der internen Leistungsbeziehung	-2.235,83	-2.800,00	600,00	600,00	600,00	600,00

## Teilfinanzhaushalt Produkt 11103 Haushalts- und Rechnungswesen, Controlling

Isterberg

Nr.	Bezeichnung	Ergebnis 2021	Ansatz 2022	Ansatz 2023	Plan 2024	Plan 2025	Plan 2026
	<b>Einzahlungen aus laufender Verwaltungstätigkeit</b>						
1.	Steuern und ähnliche Abgaben	0,00	0,00	0,00	0,00	0,00	0,00
2.	Zuwendungen und allgemeine Umlagen	0,00	0,00	0,00	0,00	0,00	0,00
3.	sonstige Transfereinzahlungen	0,00	0,00	0,00	0,00	0,00	0,00
4.	öffentlich-rechtliche Entgelte	0,00	0,00	0,00	0,00	0,00	0,00
5.	privatrechtliche Entgelte	0,00	0,00	0,00	0,00	0,00	0,00
6.	Kostenerstattungen u. Kostenumlagen	0,00	0,00	0,00	0,00	0,00	0,00
7.	Zinsen und ähnliche Einzahlungen	0,00	0,00	0,00	0,00	0,00	0,00
8.	Einzahl. a. d. Veräußerung geringw. Vermögensg.	0,00	0,00	0,00	0,00	0,00	0,00
9.	sonstige haushaltswirksame Einzahlungen	544,04	700,00	700,00	700,00	700,00	700,00
<b>10.</b>	<b>= Summe der Einzahlungen aus lfd. Verwaltungstätigkeit</b>	<b>544,04</b>	<b>700,00</b>	<b>700,00</b>	<b>700,00</b>	<b>700,00</b>	<b>700,00</b>
	<b>Auszahlungen aus lfd. Verwaltungstätigkeit</b>						
11.	Personalauszahlungen	0,00	0,00	0,00	0,00	0,00	0,00
12.	Versorgungsauszahlungen	0,00	0,00	0,00	0,00	0,00	0,00
13.	Auszahl. f. Sach- und Dienstleist. u.ger.Verm.	0,00	0,00	0,00	0,00	0,00	0,00
14.	Zinsen und ähnliche Auszahlungen	0,00	0,00	0,00	0,00	0,00	0,00
15.	Transferauszahlungen	0,00	0,00	0,00	0,00	0,00	0,00
16.	sonstige haushaltswirksame Auszahlungen	644,09	3.500,00	100,00	100,00	100,00	100,00
<b>17.</b>	<b>= Summe der Auszahlungen aus lfd. Verwaltungstätigkeit</b>	<b>644,09</b>	<b>3.500,00</b>	<b>100,00</b>	<b>100,00</b>	<b>100,00</b>	<b>100,00</b>
<b>18.</b>	<b>Saldo aus lfd. Verwaltungstätigkeit</b>	<b>-100,05</b>	<b>-2.800,00</b>	<b>600,00</b>	<b>600,00</b>	<b>600,00</b>	<b>600,00</b>
	<b>Einzahlungen für Investitionstätigkeit</b>						
19.	Zuwendungen für Investitionstätigkeit	0,00	0,00	0,00	0,00	0,00	0,00
20.	Beiträge u. ä. Entgelte f. Investitionstätigkeit	0,00	0,00	0,00	0,00	0,00	0,00
21.	Veräußerung von Sachvermögen	0,00	0,00	0,00	0,00	0,00	0,00
22.	Veräußerung von Finanzvermögensanlagen	0,00	0,00	0,00	0,00	0,00	0,00
23.	sonstige Investitionstätigkeit	0,00	0,00	0,00	0,00	0,00	0,00
<b>24.</b>	<b>= Summe der Einzahlungen aus Investitionstätigkeit</b>	<b>0,00</b>	<b>0,00</b>	<b>0,00</b>	<b>0,00</b>	<b>0,00</b>	<b>0,00</b>
	<b>Auszahlungen für Investitionstätigkeit</b>						
25.	Erwerb von Grundstücken und Gebäuden	0,00	0,00	0,00	0,00	0,00	0,00
26.	Baumaßnahmen	0,00	0,00	0,00	0,00	0,00	0,00
27.	Erwerb von beweglichem Sachvermögen	0,00	0,00	0,00	0,00	0,00	0,00
28.	Erwerb von Finanzvermögensanlagen	0,00	0,00	0,00	0,00	0,00	0,00
29.	aktivierbare Zuwendungen	0,00	0,00	0,00	0,00	0,00	0,00
30.	sonstige Investitionstätigkeit	0,00	0,00	0,00	0,00	0,00	0,00
<b>31.</b>	<b>= Summe der Auszahlungen für Investitionstätigkeit</b>	<b>0,00</b>	<b>0,00</b>	<b>0,00</b>	<b>0,00</b>	<b>0,00</b>	<b>0,00</b>
<b>32.</b>	<b>Saldo aus Investitionstätigkeit</b>	<b>0,00</b>	<b>0,00</b>	<b>0,00</b>	<b>0,00</b>	<b>0,00</b>	<b>0,00</b>
<b>33.</b>	<b>Finanzmittel-Überschuss/ -Fehlbetrag</b>	<b>-100,05</b>	<b>-2.800,00</b>	<b>600,00</b>	<b>600,00</b>	<b>600,00</b>	<b>600,00</b>
	<b>Ein-, Auszahlungen aus Finanzierungstätigkeit</b>						
34.	Einz.; Aufn. v. Krediten u. inn. Darl. f. Inv.tätigkeit	0,00	0,00	0,00	0,00	0,00	0,00
35.	Ausz.; Tilgung v. Krediten u. Rückz. inn. Darl. f. Inv.	0,00	0,00	0,00	0,00	0,00	0,00
<b>36.</b>	<b>Saldo aus Finanzierungstätigkeit</b>	<b>0,00</b>	<b>0,00</b>	<b>0,00</b>	<b>0,00</b>	<b>0,00</b>	<b>0,00</b>
<b>37.</b>	<b>Finanzmittelveränderung</b>	<b>-100,05</b>	<b>-2.800,00</b>	<b>600,00</b>	<b>600,00</b>	<b>600,00</b>	<b>600,00</b>



**Produktbeschreibung Produkt 11104 Liegenschaftsverwaltung**

Isterberg

<b>Produktbereich</b>	1	Zentrale Verwaltung
<b>Produktgruppe</b>	111	Verwaltungssteuerung und -service
<b>Produkt</b>	11104	Liegenschaftsverwaltung

**Verantwortliche Person(en)** Claudia Schrader**Gremien**

Gemeinderat

**Kurzbeschreibung**

Verwaltung und Unterhaltung der Grundstücke und vermieteten Objekte der Gemeinde Isterberg, soweit diese nicht speziellen Produktbereichen zugeordnet sind.

**Allgemeine Ziele**

Regelung einer wirtschaftlichen Verwaltung der betroffenen Grundstücke und Gebäude unter Berücksichtigung der rechtlichen Rahmenbedingungen.

**Erläuterungen**

Dieses Produkt beinhaltet u. a. die Unterhaltung und Bewirtschaftung des an die Landjugend Isterberg vermieteten Gebäudes, sowie die damit verbundenen Erträge. Zudem wird hier die Verwaltung der Pachtverhältnisse der Gemeinde vorgenommen. Weiterhin wurden diesem Produkt die unbebauten Grundstücke (soweit diese nicht bei anderen Produktbereichen berücksichtigt wurden) zugeordnet.

**Zielgruppe**

Pächter, Mieter, Einwohner/innen und Bürger/innen

**Auftragsgrundlage**

Vorgaben aus Miet- und Pachtverträgen

## Teilergebnishaushalt Produkt 11104 Liegenschaftsverwaltung

Isterberg

Nr.	Bezeichnung	Ergebnis 2021	Ansatz 2022	Ansatz 2023	Plan 2024	Plan 2025	Plan 2026
	Ordentliche Erträge						
1.	Steuern und ähnliche Abgaben	0,00	0,00	0,00	0,00	0,00	0,00
2.	Zuwendungen und allgemeine Umlagen	0,00	0,00	0,00	0,00	0,00	0,00
3.	Auflösungserträge aus Sonderposten	0,00	0,00	0,00	0,00	0,00	0,00
4.	sonstige Transfererträge	0,00	0,00	0,00	0,00	0,00	0,00
5.	öffentlich-rechtliche Entgelte	0,00	0,00	0,00	0,00	0,00	0,00
6.	privatrechtliche Entgelte	1.932,00	1.900,00	1.900,00	1.900,00	1.900,00	1.900,00
7.	Kostenerstattungen u. Kostenumlagen	0,00	0,00	0,00	0,00	0,00	0,00
8.	Zinsen und ähnliche Finanzerträge	0,00	0,00	0,00	0,00	0,00	0,00
9.	aktivierungsfähige Eigenleistungen	0,00	0,00	0,00	0,00	0,00	0,00
10.	Bestandsveränderungen	0,00	0,00	0,00	0,00	0,00	0,00
11.	sonstige ordentliche Erträge	0,00	0,00	0,00	0,00	0,00	0,00
<b>12.</b>	<b>= Summe ordentliche Erträge</b>	<b>1.932,00</b>	<b>1.900,00</b>	<b>1.900,00</b>	<b>1.900,00</b>	<b>1.900,00</b>	<b>1.900,00</b>
	Ordentliche Aufwendungen						
13.	Personalaufwendungen	0,00	0,00	0,00	0,00	0,00	0,00
14.	Versorgungsaufwendungen	0,00	0,00	0,00	0,00	0,00	0,00
15.	Aufwendungen für Sach- u. Dienstleistungen	2.638,79	20.500,00	5.500,00	1.500,00	1.500,00	1.500,00
16.	Abschreibungen	738,67	700,00	700,00	700,00	700,00	700,00
17.	Zinsen und ähnliche Aufwendungen	0,00	0,00	0,00	0,00	0,00	0,00
18.	Transferaufwendungen	0,00	0,00	0,00	0,00	0,00	0,00
19.	sonstige ordentliche Aufwendungen	95,00	200,00	400,00	400,00	400,00	400,00
<b>20.</b>	<b>= Summe ordentliche Aufwendungen</b>	<b>3.472,46</b>	<b>21.400,00</b>	<b>6.600,00</b>	<b>2.600,00</b>	<b>2.600,00</b>	<b>2.600,00</b>
<b>21.</b>	<b>ordentliches Ergebnis</b>	<b>-1.540,46</b>	<b>-19.500,00</b>	<b>-4.700,00</b>	<b>-700,00</b>	<b>-700,00</b>	<b>-700,00</b>
22.	außerordentliche Erträge	0,00	0,00	0,00	0,00	0,00	0,00
23.	außerordentliche Aufwendungen	0,00	0,00	0,00	0,00	0,00	0,00
<b>24.</b>	<b>außerordentliches Ergebnis</b>	<b>0,00</b>	<b>0,00</b>	<b>0,00</b>	<b>0,00</b>	<b>0,00</b>	<b>0,00</b>
<b>25.</b>	<b>Jahresergebnis</b>	<b>-1.540,46</b>	<b>-19.500,00</b>	<b>-4.700,00</b>	<b>-700,00</b>	<b>-700,00</b>	<b>-700,00</b>
26.	Erträge aus internen Leistungsbeziehungen	0,00	0,00	0,00	0,00	0,00	0,00
27.	Aufwendungen aus internen Leistungsbeziehungen	0,00	0,00	0,00	0,00	0,00	0,00
28.	Saldo aus internen Leistungsbeziehungen	0,00	0,00	0,00	0,00	0,00	0,00
29.	Ergebnis unter Berücksichtigung der internen Leistungsbeziehung	-1.540,46	-19.500,00	-4.700,00	-700,00	-700,00	-700,00

## Teilfinanzhaushalt Produkt 11104 Liegenschaftsverwaltung

Isterberg

Nr.	Bezeichnung	Ergebnis 2021	Ansatz 2022	Ansatz 2023	Plan 2024	Plan 2025	Plan 2026
	<b>Einzahlungen aus laufender Verwaltungstätigkeit</b>						
1.	Steuern und ähnliche Abgaben	0,00	0,00	0,00	0,00	0,00	0,00
2.	Zuwendungen und allgemeine Umlagen	0,00	0,00	0,00	0,00	0,00	0,00
3.	sonstige Transfereinzahlungen	0,00	0,00	0,00	0,00	0,00	0,00
4.	öffentlich-rechtliche Entgelte	0,00	0,00	0,00	0,00	0,00	0,00
5.	privatrechtliche Entgelte	1.932,00	1.900,00	1.900,00	1.900,00	1.900,00	1.900,00
6.	Kostenerstattungen u. Kostenumlagen	0,00	0,00	0,00	0,00	0,00	0,00
7.	Zinsen und ähnliche Einzahlungen	0,00	0,00	0,00	0,00	0,00	0,00
8.	Einzahl. a. d. Veräußerung geringw. Vermögensg.	0,00	0,00	0,00	0,00	0,00	0,00
9.	sonstige haushaltswirksame Einzahlungen	0,00	0,00	0,00	0,00	0,00	0,00
<b>10.</b>	<b>= Summe der Einzahlungen aus lfd. Verwaltungstätigkeit</b>	<b>1.932,00</b>	<b>1.900,00</b>	<b>1.900,00</b>	<b>1.900,00</b>	<b>1.900,00</b>	<b>1.900,00</b>
	<b>Auszahlungen aus lfd. Verwaltungstätigkeit</b>						
11.	Personalauszahlungen	0,00	0,00	0,00	0,00	0,00	0,00
12.	Versorgungsauszahlungen	0,00	0,00	0,00	0,00	0,00	0,00
13.	Auszahl. f. Sach- und Dienstleist. u.ger.Verm.	2.638,79	20.500,00	5.500,00	1.500,00	1.500,00	1.500,00
14.	Zinsen und ähnliche Auszahlungen	0,00	0,00	0,00	0,00	0,00	0,00
15.	Transferauszahlungen	0,00	0,00	0,00	0,00	0,00	0,00
16.	sonstige haushaltswirksame Auszahlungen	70,00	200,00	400,00	400,00	400,00	400,00
<b>17.</b>	<b>= Summe der Auszahlungen aus lfd. Verwaltungstätigkeit</b>	<b>2.708,79</b>	<b>20.700,00</b>	<b>5.900,00</b>	<b>1.900,00</b>	<b>1.900,00</b>	<b>1.900,00</b>
<b>18.</b>	<b>Saldo aus lfd. Verwaltungstätigkeit</b>	<b>-776,79</b>	<b>-18.800,00</b>	<b>-4.000,00</b>	<b>0,00</b>	<b>0,00</b>	<b>0,00</b>
	<b>Einzahlungen für Investitionstätigkeit</b>						
19.	Zuwendungen für Investitionstätigkeit	0,00	0,00	0,00	0,00	0,00	0,00
20.	Beiträge u. ä. Entgelte f. Investitionstätigkeit	0,00	0,00	0,00	0,00	0,00	0,00
21.	Veräußerung von Sachvermögen	0,00	0,00	0,00	0,00	0,00	0,00
22.	Veräußerung von Finanzvermögensanlagen	0,00	0,00	0,00	0,00	0,00	0,00
23.	sonstige Investitionstätigkeit	0,00	0,00	0,00	0,00	0,00	0,00
<b>24.</b>	<b>= Summe der Einzahlungen aus Investitionstätigkeit</b>	<b>0,00</b>	<b>0,00</b>	<b>0,00</b>	<b>0,00</b>	<b>0,00</b>	<b>0,00</b>
	<b>Auszahlungen für Investitionstätigkeit</b>						
25.	Erwerb von Grundstücken und Gebäuden	0,00	0,00	0,00	0,00	0,00	0,00
26.	Baumaßnahmen	0,00	0,00	0,00	0,00	0,00	0,00
27.	Erwerb von beweglichem Sachvermögen	0,00	0,00	0,00	0,00	0,00	0,00
28.	Erwerb von Finanzvermögensanlagen	0,00	0,00	0,00	0,00	0,00	0,00
29.	aktivierbare Zuwendungen	0,00	0,00	0,00	0,00	0,00	0,00
30.	sonstige Investitionstätigkeit	0,00	0,00	0,00	0,00	0,00	0,00
<b>31.</b>	<b>= Summe der Auszahlungen für Investitionstätigkeit</b>	<b>0,00</b>	<b>0,00</b>	<b>0,00</b>	<b>0,00</b>	<b>0,00</b>	<b>0,00</b>
<b>32.</b>	<b>Saldo aus Investitionstätigkeit</b>	<b>0,00</b>	<b>0,00</b>	<b>0,00</b>	<b>0,00</b>	<b>0,00</b>	<b>0,00</b>
<b>33.</b>	<b>Finanzmittel-Überschuss/ -Fehlbetrag</b>	<b>-776,79</b>	<b>-18.800,00</b>	<b>-4.000,00</b>	<b>0,00</b>	<b>0,00</b>	<b>0,00</b>
	<b>Ein-, Auszahlungen aus Finanzierungstätigkeit</b>						
34.	Einz.; Aufn. v. Krediten u. inn. Darl. f. Inv.tätigkeit	0,00	0,00	0,00	0,00	0,00	0,00
35.	Ausz.; Tilgung v. Krediten u. Rückz. inn. Darl. f. Inv.	0,00	0,00	0,00	0,00	0,00	0,00
<b>36.</b>	<b>Saldo aus Finanzierungstätigkeit</b>	<b>0,00</b>	<b>0,00</b>	<b>0,00</b>	<b>0,00</b>	<b>0,00</b>	<b>0,00</b>
<b>37.</b>	<b>Finanzmittelveränderung</b>	<b>-776,79</b>	<b>-18.800,00</b>	<b>-4.000,00</b>	<b>0,00</b>	<b>0,00</b>	<b>0,00</b>

## Produktbeschreibung Produkt 12100 Statistik und Wahlen

Isterberg

<b>Produktbereich</b>	1	Zentrale Verwaltung
<b>Produktgruppe</b>	121	Statistik und Wahlen
<b>Produkt</b>	12100	Statistik und Wahlen

**Verantwortliche Person(en)** Linda Bütergerds

### Gremien

Wahlausschuss und Wahlleiter

### Kurzbeschreibung

Vorbereitung und Durchführung von Kommunalwahlen

### Allgemeine Ziele

Reibungsloser Ablauf der Wahlen zum Stadtrat

### Erläuterungen

Zur Durchführung der Stadtratswahlen sind die notwendigen organisatorischen Maßnahmen zu veranlassen (z. B. Berufung der Wahlvorstände, Druck der Stimmzettel, Festlegung der Wahlbezirke u. a.).

### Zielgruppe

Wahlberechtigte

### Auftragsgrundlage

Wahlgesetze und Verordnungen, NKomVG

## Teilergebnishaushalt Produkt 12100 Statistik und Wahlen

Isterberg

Nr.	Bezeichnung	Ergebnis 2021	Ansatz 2022	Ansatz 2023	Plan 2024	Plan 2025	Plan 2026
	Ordentliche Erträge						
1.	Steuern und ähnliche Abgaben	0,00	0,00	0,00	0,00	0,00	0,00
2.	Zuwendungen und allgemeine Umlagen	0,00	0,00	0,00	0,00	0,00	0,00
3.	Auflösungserträge aus Sonderposten	0,00	0,00	0,00	0,00	0,00	0,00
4.	sonstige Transfererträge	0,00	0,00	0,00	0,00	0,00	0,00
5.	öffentlich-rechtliche Entgelte	0,00	0,00	0,00	0,00	0,00	0,00
6.	privatrechtliche Entgelte	0,00	0,00	0,00	0,00	0,00	0,00
7.	Kostenerstattungen u. Kostenumlagen	347,80	0,00	0,00	0,00	0,00	0,00
8.	Zinsen und ähnliche Finanzerträge	0,00	0,00	0,00	0,00	0,00	0,00
9.	aktivierungsfähige Eigenleistungen	0,00	0,00	0,00	0,00	0,00	0,00
10.	Bestandsveränderungen	0,00	0,00	0,00	0,00	0,00	0,00
11.	sonstige ordentliche Erträge	0,00	0,00	0,00	0,00	0,00	0,00
<b>12.</b>	<b>= Summe ordentliche Erträge</b>	<b>347,80</b>	<b>0,00</b>	<b>0,00</b>	<b>0,00</b>	<b>0,00</b>	<b>0,00</b>
	Ordentliche Aufwendungen						
13.	Personalaufwendungen	0,00	0,00	0,00	0,00	0,00	0,00
14.	Versorgungsaufwendungen	0,00	0,00	0,00	0,00	0,00	0,00
15.	Aufwendungen für Sach- u. Dienstleistungen	0,00	0,00	0,00	0,00	0,00	0,00
16.	Abschreibungen	0,00	0,00	0,00	0,00	0,00	0,00
17.	Zinsen und ähnliche Aufwendungen	0,00	0,00	0,00	0,00	0,00	0,00
18.	Transferaufwendungen	0,00	0,00	0,00	0,00	0,00	0,00
19.	sonstige ordentliche Aufwendungen	1.802,48	0,00	0,00	0,00	0,00	0,00
<b>20.</b>	<b>= Summe ordentliche Aufwendungen</b>	<b>1.802,48</b>	<b>0,00</b>	<b>0,00</b>	<b>0,00</b>	<b>0,00</b>	<b>0,00</b>
<b>21.</b>	<b>ordentliches Ergebnis</b>	<b>-1.454,68</b>	<b>0,00</b>	<b>0,00</b>	<b>0,00</b>	<b>0,00</b>	<b>0,00</b>
22.	außerordentliche Erträge	0,00	0,00	0,00	0,00	0,00	0,00
23.	außerordentliche Aufwendungen	0,00	0,00	0,00	0,00	0,00	0,00
<b>24.</b>	<b>außerordentliches Ergebnis</b>	<b>0,00</b>	<b>0,00</b>	<b>0,00</b>	<b>0,00</b>	<b>0,00</b>	<b>0,00</b>
<b>25.</b>	<b>Jahresergebnis</b>	<b>-1.454,68</b>	<b>0,00</b>	<b>0,00</b>	<b>0,00</b>	<b>0,00</b>	<b>0,00</b>
26.	Erträge aus internen Leistungsbeziehungen	0,00	0,00	0,00	0,00	0,00	0,00
27.	Aufwendungen aus internen Leistungsbeziehungen	0,00	0,00	0,00	0,00	0,00	0,00
28.	Saldo aus internen Leistungsbeziehungen	0,00	0,00	0,00	0,00	0,00	0,00
29.	Ergebnis unter Berücksichtigung der internen Leistungsbeziehung	-1.454,68	0,00	0,00	0,00	0,00	0,00

## Teilfinanzhaushalt Produkt 12100 Statistik und Wahlen

Isterberg

Nr.	Bezeichnung	Ergebnis 2021	Ansatz 2022	Ansatz 2023	Plan 2024	Plan 2025	Plan 2026
	<b>Einzahlungen aus laufender Verwaltungstätigkeit</b>						
1.	Steuern und ähnliche Abgaben	0,00	0,00	0,00	0,00	0,00	0,00
2.	Zuwendungen und allgemeine Umlagen	0,00	0,00	0,00	0,00	0,00	0,00
3.	sonstige Transfereinzahlungen	0,00	0,00	0,00	0,00	0,00	0,00
4.	öffentlich-rechtliche Entgelte	0,00	0,00	0,00	0,00	0,00	0,00
5.	privatrechtliche Entgelte	0,00	0,00	0,00	0,00	0,00	0,00
6.	Kostenerstattungen u. Kostenumlagen	347,80	0,00	0,00	0,00	0,00	0,00
7.	Zinsen und ähnliche Einzahlungen	0,00	0,00	0,00	0,00	0,00	0,00
8.	Einzahl. a. d. Veräußerung geringw. Vermögensg.	0,00	0,00	0,00	0,00	0,00	0,00
9.	sonstige haushaltswirksame Einzahlungen	0,00	0,00	0,00	0,00	0,00	0,00
<b>10.</b>	<b>= Summe der Einzahlungen aus lfd. Verwaltungstätigkeit</b>	<b>347,80</b>	<b>0,00</b>	<b>0,00</b>	<b>0,00</b>	<b>0,00</b>	<b>0,00</b>
	<b>Auszahlungen aus lfd. Verwaltungstätigkeit</b>						
11.	Personalauszahlungen	0,00	0,00	0,00	0,00	0,00	0,00
12.	Versorgungsauszahlungen	0,00	0,00	0,00	0,00	0,00	0,00
13.	Auszahl. f. Sach- und Dienstleist. u.ger.Verm.	0,00	0,00	0,00	0,00	0,00	0,00
14.	Zinsen und ähnliche Auszahlungen	0,00	0,00	0,00	0,00	0,00	0,00
15.	Transferauszahlungen	0,00	0,00	0,00	0,00	0,00	0,00
16.	sonstige haushaltswirksame Auszahlungen	1.802,48	0,00	0,00	0,00	0,00	0,00
<b>17.</b>	<b>= Summe der Auszahlungen aus lfd. Verwaltungstätigkeit</b>	<b>1.802,48</b>	<b>0,00</b>	<b>0,00</b>	<b>0,00</b>	<b>0,00</b>	<b>0,00</b>
<b>18.</b>	<b>Saldo aus lfd. Verwaltungstätigkeit</b>	<b>-1.454,68</b>	<b>0,00</b>	<b>0,00</b>	<b>0,00</b>	<b>0,00</b>	<b>0,00</b>
	<b>Einzahlungen für Investitionstätigkeit</b>						
19.	Zuwendungen für Investitionstätigkeit	0,00	0,00	0,00	0,00	0,00	0,00
20.	Beiträge u. ä. Entgelte f. Investitionstätigkeit	0,00	0,00	0,00	0,00	0,00	0,00
21.	Veräußerung von Sachvermögen	0,00	0,00	0,00	0,00	0,00	0,00
22.	Veräußerung von Finanzvermögensanlagen	0,00	0,00	0,00	0,00	0,00	0,00
23.	sonstige Investitionstätigkeit	0,00	0,00	0,00	0,00	0,00	0,00
<b>24.</b>	<b>= Summe der Einzahlungen aus Investitionstätigkeit</b>	<b>0,00</b>	<b>0,00</b>	<b>0,00</b>	<b>0,00</b>	<b>0,00</b>	<b>0,00</b>
	<b>Auszahlungen für Investitionstätigkeit</b>						
25.	Erwerb von Grundstücken und Gebäuden	0,00	0,00	0,00	0,00	0,00	0,00
26.	Baumaßnahmen	0,00	0,00	0,00	0,00	0,00	0,00
27.	Erwerb von beweglichem Sachvermögen	0,00	0,00	0,00	0,00	0,00	0,00
28.	Erwerb von Finanzvermögensanlagen	0,00	0,00	0,00	0,00	0,00	0,00
29.	aktivierbare Zuwendungen	0,00	0,00	0,00	0,00	0,00	0,00
30.	sonstige Investitionstätigkeit	0,00	0,00	0,00	0,00	0,00	0,00
<b>31.</b>	<b>= Summe der Auszahlungen für Investitionstätigkeit</b>	<b>0,00</b>	<b>0,00</b>	<b>0,00</b>	<b>0,00</b>	<b>0,00</b>	<b>0,00</b>
<b>32.</b>	<b>Saldo aus Investitionstätigkeit</b>	<b>0,00</b>	<b>0,00</b>	<b>0,00</b>	<b>0,00</b>	<b>0,00</b>	<b>0,00</b>
<b>33.</b>	<b>Finanzmittel-Überschuss/ -Fehlbetrag</b>	<b>-1.454,68</b>	<b>0,00</b>	<b>0,00</b>	<b>0,00</b>	<b>0,00</b>	<b>0,00</b>
	<b>Ein-, Auszahlungen aus Finanzierungstätigkeit</b>						
34.	Einz.; Aufn. v. Krediten u. inn. Darl. f. Inv.tätigkeit	0,00	0,00	0,00	0,00	0,00	0,00
35.	Ausz.; Tilgung v. Krediten u. Rückz. inn. Darl. f. Inv.	0,00	0,00	0,00	0,00	0,00	0,00
<b>36.</b>	<b>Saldo aus Finanzierungstätigkeit</b>	<b>0,00</b>	<b>0,00</b>	<b>0,00</b>	<b>0,00</b>	<b>0,00</b>	<b>0,00</b>
<b>37.</b>	<b>Finanzmittelveränderung</b>	<b>-1.454,68</b>	<b>0,00</b>	<b>0,00</b>	<b>0,00</b>	<b>0,00</b>	<b>0,00</b>

## Produktbeschreibung Produkt 28100 Heimat- und sonstige Kulturpflege

Isterberg

<b>Produktbereich</b>	2	Schule und Kultur
<b>Produktgruppe</b>	281	Heimat- und sonstige Kulturpflege
<b>Produkt</b>	28100	Heimat- und sonstige Kulturpflege

**Verantwortliche Person(en)** Jan Stockhorst

### Kurzbeschreibung

Unterstützung von Organsiationen und Vereinen der Heimat- und Kulturpflege

### Allgemeine Ziele

Unterstützung der Heimat- und Brauchtumpflege

### Erläuterungen

Die Samtgemeinde zahlt jährlich an verschiedene Heimat- und Kulturverbände Mitgliedsbeiträge und gewährt geringfügige Zuschüsse für deren Arbeit.

## Teilergebnishaushalt Produkt 28100 Heimat- und sonstige Kulturpflege

Isterberg

Nr.	Bezeichnung	Ergebnis 2021	Ansatz 2022	Ansatz 2023	Plan 2024	Plan 2025	Plan 2026
	Ordentliche Erträge						
1.	Steuern und ähnliche Abgaben	0,00	0,00	0,00	0,00	0,00	0,00
2.	Zuwendungen und allgemeine Umlagen	0,00	0,00	0,00	0,00	0,00	0,00
3.	Auflösungserträge aus Sonderposten	0,00	0,00	0,00	0,00	0,00	0,00
4.	sonstige Transfererträge	0,00	0,00	0,00	0,00	0,00	0,00
5.	öffentlich-rechtliche Entgelte	0,00	0,00	0,00	0,00	0,00	0,00
6.	privatrechtliche Entgelte	0,00	0,00	0,00	0,00	0,00	0,00
7.	Kostenerstattungen u. Kostenumlagen	0,00	0,00	0,00	0,00	0,00	0,00
8.	Zinsen und ähnliche Finanzerträge	0,00	0,00	0,00	0,00	0,00	0,00
9.	aktivierungsfähige Eigenleistungen	0,00	0,00	0,00	0,00	0,00	0,00
10.	Bestandsveränderungen	0,00	0,00	0,00	0,00	0,00	0,00
11.	sonstige ordentliche Erträge	0,00	0,00	0,00	0,00	0,00	0,00
<b>12.</b>	<b>= Summe ordentliche Erträge</b>	<b>0,00</b>	<b>0,00</b>	<b>0,00</b>	<b>0,00</b>	<b>0,00</b>	<b>0,00</b>
	<b>Ordentliche Aufwendungen</b>						
13.	Personalaufwendungen	0,00	0,00	0,00	0,00	0,00	0,00
14.	Versorgungsaufwendungen	0,00	0,00	0,00	0,00	0,00	0,00
15.	Aufwendungen für Sach- u. Dienstleistungen	160,00	200,00	200,00	200,00	200,00	200,00
16.	Abschreibungen	0,00	0,00	0,00	0,00	0,00	0,00
17.	Zinsen und ähnliche Aufwendungen	0,00	0,00	0,00	0,00	0,00	0,00
18.	Transferaufwendungen	0,00	0,00	0,00	0,00	0,00	0,00
19.	sonstige ordentliche Aufwendungen	0,00	0,00	0,00	0,00	0,00	0,00
<b>20.</b>	<b>= Summe ordentliche Aufwendungen</b>	<b>160,00</b>	<b>200,00</b>	<b>200,00</b>	<b>200,00</b>	<b>200,00</b>	<b>200,00</b>
<b>21.</b>	<b>ordentliches Ergebnis</b>	<b>-160,00</b>	<b>-200,00</b>	<b>-200,00</b>	<b>-200,00</b>	<b>-200,00</b>	<b>-200,00</b>
22.	außerordentliche Erträge	0,00	0,00	0,00	0,00	0,00	0,00
23.	außerordentliche Aufwendungen	0,00	0,00	0,00	0,00	0,00	0,00
<b>24.</b>	<b>außerordentliches Ergebnis</b>	<b>0,00</b>	<b>0,00</b>	<b>0,00</b>	<b>0,00</b>	<b>0,00</b>	<b>0,00</b>
<b>25.</b>	<b>Jahresergebnis</b>	<b>-160,00</b>	<b>-200,00</b>	<b>-200,00</b>	<b>-200,00</b>	<b>-200,00</b>	<b>-200,00</b>
26.	Erträge aus internen Leistungsbeziehungen	0,00	0,00	0,00	0,00	0,00	0,00
27.	Aufwendungen aus internen Leistungsbeziehungen	0,00	0,00	0,00	0,00	0,00	0,00
28.	Saldo aus internen Leistungsbeziehungen	0,00	0,00	0,00	0,00	0,00	0,00
29.	Ergebnis unter Berücksichtigung der internen Leistungsbeziehung	-160,00	-200,00	-200,00	-200,00	-200,00	-200,00



## Teilfinanzhaushalt Produkt 28100 Heimat- und sonstige Kulturpflege

Isterberg

Nr.	Bezeichnung	Ergebnis 2021	Ansatz 2022	Ansatz 2023	Plan 2024	Plan 2025	Plan 2026
	<b>Einzahlungen aus laufender Verwaltungstätigkeit</b>						
1.	Steuern und ähnliche Abgaben	0,00	0,00	0,00	0,00	0,00	0,00
2.	Zuwendungen und allgemeine Umlagen	0,00	0,00	0,00	0,00	0,00	0,00
3.	sonstige Transfereinzahlungen	0,00	0,00	0,00	0,00	0,00	0,00
4.	öffentlich-rechtliche Entgelte	0,00	0,00	0,00	0,00	0,00	0,00
5.	privatrechtliche Entgelte	0,00	0,00	0,00	0,00	0,00	0,00
6.	Kostenerstattungen u. Kostenumlagen	0,00	0,00	0,00	0,00	0,00	0,00
7.	Zinsen und ähnliche Einzahlungen	0,00	0,00	0,00	0,00	0,00	0,00
8.	Einzahl. a. d. Veräußerung geringw. Vermögensg.	0,00	0,00	0,00	0,00	0,00	0,00
9.	sonstige haushaltswirksame Einzahlungen	0,00	0,00	0,00	0,00	0,00	0,00
<b>10.</b>	<b>= Summe der Einzahlungen aus lfd. Verwaltungstätigkeit</b>	<b>0,00</b>	<b>0,00</b>	<b>0,00</b>	<b>0,00</b>	<b>0,00</b>	<b>0,00</b>
	<b>Auszahlungen aus lfd. Verwaltungstätigkeit</b>						
11.	Personalauszahlungen	0,00	0,00	0,00	0,00	0,00	0,00
12.	Versorgungsauszahlungen	0,00	0,00	0,00	0,00	0,00	0,00
13.	Auszahl. f. Sach- und Dienstleist. u.ger.Verm.	160,00	200,00	200,00	200,00	200,00	200,00
14.	Zinsen und ähnliche Auszahlungen	0,00	0,00	0,00	0,00	0,00	0,00
15.	Transferauszahlungen	0,00	0,00	0,00	0,00	0,00	0,00
16.	sonstige haushaltswirksame Auszahlungen	0,00	0,00	0,00	0,00	0,00	0,00
<b>17.</b>	<b>= Summe der Auszahlungen aus lfd. Verwaltungstätigkeit</b>	<b>160,00</b>	<b>200,00</b>	<b>200,00</b>	<b>200,00</b>	<b>200,00</b>	<b>200,00</b>
<b>18.</b>	<b>Saldo aus lfd. Verwaltungstätigkeit</b>	<b>-160,00</b>	<b>-200,00</b>	<b>-200,00</b>	<b>-200,00</b>	<b>-200,00</b>	<b>-200,00</b>
	<b>Einzahlungen für Investitionstätigkeit</b>						
19.	Zuwendungen für Investitionstätigkeit	0,00	0,00	0,00	0,00	0,00	0,00
20.	Beiträge u. ä. Entgelte f. Investitionstätigkeit	0,00	0,00	0,00	0,00	0,00	0,00
21.	Veräußerung von Sachvermögen	0,00	0,00	0,00	0,00	0,00	0,00
22.	Veräußerung von Finanzvermögensanlagen	0,00	0,00	0,00	0,00	0,00	0,00
23.	sonstige Investitionstätigkeit	0,00	0,00	0,00	0,00	0,00	0,00
<b>24.</b>	<b>= Summe der Einzahlungen aus Investitionstätigkeit</b>	<b>0,00</b>	<b>0,00</b>	<b>0,00</b>	<b>0,00</b>	<b>0,00</b>	<b>0,00</b>
	<b>Auszahlungen für Investitionstätigkeit</b>						
25.	Erwerb von Grundstücken und Gebäuden	0,00	0,00	0,00	0,00	0,00	0,00
26.	Baumaßnahmen	0,00	0,00	0,00	0,00	0,00	0,00
27.	Erwerb von beweglichem Sachvermögen	0,00	0,00	0,00	0,00	0,00	0,00
28.	Erwerb von Finanzvermögensanlagen	0,00	0,00	0,00	0,00	0,00	0,00
29.	aktivierbare Zuwendungen	0,00	0,00	0,00	0,00	0,00	0,00
30.	sonstige Investitionstätigkeit	0,00	0,00	0,00	0,00	0,00	0,00
<b>31.</b>	<b>= Summe der Auszahlungen für Investitionstätigkeit</b>	<b>0,00</b>	<b>0,00</b>	<b>0,00</b>	<b>0,00</b>	<b>0,00</b>	<b>0,00</b>
<b>32.</b>	<b>Saldo aus Investitionstätigkeit</b>	<b>0,00</b>	<b>0,00</b>	<b>0,00</b>	<b>0,00</b>	<b>0,00</b>	<b>0,00</b>
<b>33.</b>	<b>Finanzmittel-Überschuss/ -Fehlbetrag</b>	<b>-160,00</b>	<b>-200,00</b>	<b>-200,00</b>	<b>-200,00</b>	<b>-200,00</b>	<b>-200,00</b>
	<b>Ein-, Auszahlungen aus Finanzierungstätigkeit</b>						
34.	Einz.; Aufn. v. Krediten u. inn. Darl. f. Inv.tätigkeit	0,00	0,00	0,00	0,00	0,00	0,00
35.	Ausz.; Tilgung v. Krediten u. Rückz. inn. Darl. f. Inv.	0,00	0,00	0,00	0,00	0,00	0,00
<b>36.</b>	<b>Saldo aus Finanzierungstätigkeit</b>	<b>0,00</b>	<b>0,00</b>	<b>0,00</b>	<b>0,00</b>	<b>0,00</b>	<b>0,00</b>
<b>37.</b>	<b>Finanzmittelveränderung</b>	<b>-160,00</b>	<b>-200,00</b>	<b>-200,00</b>	<b>-200,00</b>	<b>-200,00</b>	<b>-200,00</b>

## Produktbeschreibung Produkt 36500 Tageseinrichtungen für Kinder

Isterberg

<b>Produktbereich</b>	3	Soziales und Jugend
<b>Produktgruppe</b>	365	Tageseinrichtungen für Kinder
<b>Produkt</b>	36500	Tageseinrichtungen für Kinder

**Verantwortliche Person(en)** Elfriede Verst

### Gremien

Gemeinderat

### Kurzbeschreibung

Kindertagesstätte in eigener Trägerschaft

### Allgemeine Ziele

Bereitstellung von Kindertagesstättenplätzen in Form eines Kindergartens mit Krippenplätzen in einer altersübergreifenden Gruppe  
Gewährleistung einer angemessenen Betreuung im Bereich der Gemeinde Isterberg

### Erläuterungen

Die Gemeinde Isterberg unterhält einen kommunalen Kindergarten mit einer Regelgruppe (25 Kinder) und einer altersübergreifenden Gruppe mit 19 Plätzen, wo 6 Kinder unter 3 Jahren betreut werden müssen.

### Zielgruppe

Familien mit Kindern im nichtschulpflichtigen Alter im Bereich der Gemeinde Isterberg

### Auftragsgrundlage

Kindertagesstättengesetz (KiTag)

## Teilergebnishaushalt Produkt 36500 Tageseinrichtungen für Kinder

Isterberg

Nr.	Bezeichnung	Ergebnis 2021	Ansatz 2022	Ansatz 2023	Plan 2024	Plan 2025	Plan 2026
	Ordentliche Erträge						
1.	Steuern und ähnliche Abgaben	0,00	0,00	0,00	0,00	0,00	0,00
2.	Zuwendungen und allgemeine Umlagen	170.906,30	156.600,00	169.000,00	172.000,00	175.000,00	178.000,00
3.	Auflösungserträge aus Sonderposten	2.648,94	2.500,00	2.500,00	2.500,00	2.500,00	2.400,00
4.	sonstige Transfererträge	0,00	0,00	0,00	0,00	0,00	0,00
5.	öffentlich-rechtliche Entgelte	17.809,40	17.400,00	13.800,00	18.500,00	18.800,00	19.100,00
6.	privatrechtliche Entgelte	0,00	0,00	0,00	0,00	0,00	0,00
7.	Kostenerstattungen u. Kostenumlagen	38.730,42	46.000,00	60.000,00	61.500,00	63.000,00	64.500,00
8.	Zinsen und ähnliche Finanzerträge	0,00	0,00	0,00	0,00	0,00	0,00
9.	aktivierungsfähige Eigenleistungen	0,00	0,00	0,00	0,00	0,00	0,00
10.	Bestandsveränderungen	0,00	0,00	0,00	0,00	0,00	0,00
11.	sonstige ordentliche Erträge	0,00	0,00	0,00	0,00	0,00	0,00
<b>12.</b>	<b>= Summe ordentliche Erträge</b>	<b>230.095,06</b>	<b>222.500,00</b>	<b>245.300,00</b>	<b>254.500,00</b>	<b>259.300,00</b>	<b>264.000,00</b>
	Ordentliche Aufwendungen						
13.	Personalaufwendungen	228.259,62	246.400,00	271.400,00	275.900,00	281.400,00	285.900,00
14.	Versorgungsaufwendungen	0,00	0,00	0,00	0,00	0,00	0,00
15.	Aufwendungen für Sach- u. Dienstleistungen	20.814,75	34.900,00	50.700,00	50.100,00	51.600,00	53.000,00
16.	Abschreibungen	11.189,18	11.100,00	11.100,00	9.400,00	6.600,00	6.300,00
17.	Zinsen und ähnliche Aufwendungen	0,00	0,00	0,00	0,00	0,00	0,00
18.	Transferaufwendungen	0,00	0,00	0,00	0,00	0,00	0,00
19.	sonstige ordentliche Aufwendungen	5.710,97	4.500,00	4.800,00	4.800,00	4.800,00	4.800,00
<b>20.</b>	<b>= Summe ordentliche Aufwendungen</b>	<b>265.974,52</b>	<b>296.900,00</b>	<b>338.000,00</b>	<b>340.200,00</b>	<b>344.400,00</b>	<b>350.000,00</b>
<b>21.</b>	<b>ordentliches Ergebnis</b>	<b>-35.879,46</b>	<b>-74.400,00</b>	<b>-92.700,00</b>	<b>-85.700,00</b>	<b>-85.100,00</b>	<b>-86.000,00</b>
22.	außerordentliche Erträge	0,00	0,00	0,00	0,00	0,00	0,00
23.	außerordentliche Aufwendungen	0,00	0,00	0,00	0,00	0,00	0,00
<b>24.</b>	<b>außerordentliches Ergebnis</b>	<b>0,00</b>	<b>0,00</b>	<b>0,00</b>	<b>0,00</b>	<b>0,00</b>	<b>0,00</b>
<b>25.</b>	<b>Jahresergebnis</b>	<b>-35.879,46</b>	<b>-74.400,00</b>	<b>-92.700,00</b>	<b>-85.700,00</b>	<b>-85.100,00</b>	<b>-86.000,00</b>
26.	Erträge aus internen Leistungsbeziehungen	0,00	0,00	0,00	0,00	0,00	0,00
27.	Aufwendungen aus internen Leistungsbeziehungen	0,00	0,00	0,00	0,00	0,00	0,00
28.	Saldo aus internen Leistungsbeziehungen	0,00	0,00	0,00	0,00	0,00	0,00
29.	Ergebnis unter Berücksichtigung der internen Leistungsbeziehung	-35.879,46	-74.400,00	-92.700,00	-85.700,00	-85.100,00	-86.000,00

## Teilfinanzhaushalt Produkt 36500 Tageseinrichtungen für Kinder

Isterberg

Nr.	Bezeichnung	Ergebnis 2021	Ansatz 2022	Ansatz 2023	Plan 2024	Plan 2025	Plan 2026
	<b>Einzahlungen aus laufender Verwaltungstätigkeit</b>						
1.	Steuern und ähnliche Abgaben	0,00	0,00	0,00	0,00	0,00	0,00
2.	Zuwendungen und allgemeine Umlagen	168.364,72	156.600,00	169.000,00	172.000,00	175.000,00	178.000,00
3.	sonstige Transfereinzahlungen	0,00	0,00	0,00	0,00	0,00	0,00
4.	öffentlich-rechtliche Entgelte	18.105,40	17.400,00	13.800,00	18.500,00	18.800,00	19.100,00
5.	privatrechtliche Entgelte	0,00	0,00	0,00	0,00	0,00	0,00
6.	Kostenerstattungen u. Kostenumlagen	25.521,71	46.000,00	60.000,00	61.500,00	63.000,00	64.500,00
7.	Zinsen und ähnliche Einzahlungen	0,00	0,00	0,00	0,00	0,00	0,00
8.	Einzahl. a. d. Veräußerung geringw. Vermögensg.	0,00	0,00	0,00	0,00	0,00	0,00
9.	sonstige haushaltswirksame Einzahlungen	0,00	0,00	0,00	0,00	0,00	0,00
<b>10.</b>	<b>= Summe der Einzahlungen aus lfd. Verwaltungstätigkeit</b>	<b>211.991,83</b>	<b>220.000,00</b>	<b>242.800,00</b>	<b>252.000,00</b>	<b>256.800,00</b>	<b>261.600,00</b>
	<b>Auszahlungen aus lfd. Verwaltungstätigkeit</b>						
11.	Personalauszahlungen	228.259,62	246.400,00	271.400,00	275.900,00	281.400,00	285.900,00
12.	Versorgungsauszahlungen	0,00	0,00	0,00	0,00	0,00	0,00
13.	Auszahl. f. Sach- und Dienstleist. u.ger.Verm.	20.949,51	34.900,00	50.700,00	50.100,00	51.600,00	53.000,00
14.	Zinsen und ähnliche Auszahlungen	0,00	0,00	0,00	0,00	0,00	0,00
15.	Transferauszahlungen	0,00	0,00	0,00	0,00	0,00	0,00
16.	sonstige haushaltswirksame Auszahlungen	5.514,53	4.500,00	4.800,00	4.800,00	4.800,00	4.800,00
<b>17.</b>	<b>= Summe der Auszahlungen aus lfd. Verwaltungstätigkeit</b>	<b>254.723,66</b>	<b>285.800,00</b>	<b>326.900,00</b>	<b>330.800,00</b>	<b>337.800,00</b>	<b>343.700,00</b>
<b>18.</b>	<b>Saldo aus lfd. Verwaltungstätigkeit</b>	<b>-42.731,83</b>	<b>-65.800,00</b>	<b>-84.100,00</b>	<b>-78.800,00</b>	<b>-81.000,00</b>	<b>-82.100,00</b>
	<b>Einzahlungen für Investitionstätigkeit</b>						
19.	Zuwendungen für Investitionstätigkeit	0,00	0,00	0,00	0,00	0,00	0,00
20.	Beiträge u. ä. Entgelte f. Investitionstätigkeit	0,00	0,00	0,00	0,00	0,00	0,00
21.	Veräußerung von Sachvermögen	0,00	0,00	0,00	0,00	0,00	0,00
22.	Veräußerung von Finanzvermögensanlagen	0,00	0,00	0,00	0,00	0,00	0,00
23.	sonstige Investitionstätigkeit	0,00	0,00	0,00	0,00	0,00	0,00
<b>24.</b>	<b>= Summe der Einzahlungen aus Investitionstätigkeit</b>	<b>0,00</b>	<b>0,00</b>	<b>0,00</b>	<b>0,00</b>	<b>0,00</b>	<b>0,00</b>
	<b>Auszahlungen für Investitionstätigkeit</b>						
25.	Erwerb von Grundstücken und Gebäuden	0,00	0,00	0,00	0,00	0,00	0,00
26.	Baumaßnahmen	0,00	0,00	0,00	0,00	0,00	0,00
27.	Erwerb von beweglichem Sachvermögen	0,00	0,00	0,00	0,00	0,00	0,00
28.	Erwerb von Finanzvermögensanlagen	0,00	0,00	0,00	0,00	0,00	0,00
29.	aktivierbare Zuwendungen	0,00	0,00	0,00	0,00	0,00	0,00
30.	sonstige Investitionstätigkeit	0,00	0,00	0,00	0,00	0,00	0,00
<b>31.</b>	<b>= Summe der Auszahlungen für Investitionstätigkeit</b>	<b>0,00</b>	<b>0,00</b>	<b>0,00</b>	<b>0,00</b>	<b>0,00</b>	<b>0,00</b>
<b>32.</b>	<b>Saldo aus Investitionstätigkeit</b>	<b>0,00</b>	<b>0,00</b>	<b>0,00</b>	<b>0,00</b>	<b>0,00</b>	<b>0,00</b>
<b>33.</b>	<b>Finanzmittel-Überschuss/ -Fehlbetrag</b>	<b>-42.731,83</b>	<b>-65.800,00</b>	<b>-84.100,00</b>	<b>-78.800,00</b>	<b>-81.000,00</b>	<b>-82.100,00</b>
	<b>Ein-, Auszahlungen aus Finanzierungstätigkeit</b>						
34.	Einz.; Aufn. v. Krediten u. inn. Darl. f. Inv.tätigkeit	0,00	0,00	0,00	0,00	0,00	0,00
35.	Ausz.; Tilgung v. Krediten u. Rückz. inn. Darl. f. Inv.	0,00	0,00	0,00	0,00	0,00	0,00
<b>36.</b>	<b>Saldo aus Finanzierungstätigkeit</b>	<b>0,00</b>	<b>0,00</b>	<b>0,00</b>	<b>0,00</b>	<b>0,00</b>	<b>0,00</b>
<b>37.</b>	<b>Finanzmittelveränderung</b>	<b>-42.731,83</b>	<b>-65.800,00</b>	<b>-84.100,00</b>	<b>-78.800,00</b>	<b>-81.000,00</b>	<b>-82.100,00</b>

**Investitionen Produkt 36500 Tageseinrichtungen für Kinder**

Isterberg

Nr. Bezeichnung	Jahres- ergebnis 2021	Ansatz 2022	Ansatz 2023	Finanzplan 2024	Finanzplan 2025	Finanzplan 2026
I20-03-006 BGA KiGa Spatzennest	0,00	0,00	0,00	0,00	0,00	0,00

**Produktbeschreibung Produkt 36602 Spielplätze**

Isterberg

<b>Produktbereich</b>	3	Soziales und Jugend
<b>Produktgruppe</b>	366	Einrichtungen der Jugendarbeit
<b>Produkt</b>	36602	Spielplätze

**Verantwortliche Person(en)** Anne Woltmann**Gremien**

Gemeinderat

**Kurzbeschreibung**

Bereitstellung und Unterhaltung von Spielplätzen im Bereich der Gemeinde Isterberg

**Allgemeine Ziele**

Schaffung von Freizeitmaßnahmen und Optimierung der Lebensqualität von Kindern, Jugendlichen und Eltern.

**Erläuterungen**

Die Gemeinde Isterberg unterhält in ihrem Bereich 2 Spielplätze.  
 Kosten fallen vor allem für die Unterhaltung der Spielgeräte (einschl. Sicherheitsüberprüfungen) und für die Unterhaltung der Freiflächen an.

**Zielgruppe**

Kinder

## Teilergebnishaushalt Produkt 36602 Spielplätze

Isterberg

Nr.	Bezeichnung	Ergebnis 2021	Ansatz 2022	Ansatz 2023	Plan 2024	Plan 2025	Plan 2026
	Ordentliche Erträge						
1.	Steuern und ähnliche Abgaben	0,00	0,00	0,00	0,00	0,00	0,00
2.	Zuwendungen und allgemeine Umlagen	0,00	0,00	0,00	0,00	0,00	0,00
3.	Auflösungserträge aus Sonderposten	0,00	0,00	0,00	0,00	0,00	0,00
4.	sonstige Transfererträge	0,00	0,00	0,00	0,00	0,00	0,00
5.	öffentlich-rechtliche Entgelte	0,00	0,00	0,00	0,00	0,00	0,00
6.	privatrechtliche Entgelte	0,00	0,00	0,00	0,00	0,00	0,00
7.	Kostenerstattungen u. Kostenumlagen	0,00	0,00	0,00	0,00	0,00	0,00
8.	Zinsen und ähnliche Finanzerträge	0,00	0,00	0,00	0,00	0,00	0,00
9.	aktivierungsfähige Eigenleistungen	0,00	0,00	0,00	0,00	0,00	0,00
10.	Bestandsveränderungen	0,00	0,00	0,00	0,00	0,00	0,00
11.	sonstige ordentliche Erträge	0,00	0,00	0,00	0,00	0,00	0,00
<b>12.</b>	<b>= Summe ordentliche Erträge</b>	<b>0,00</b>	<b>0,00</b>	<b>0,00</b>	<b>0,00</b>	<b>0,00</b>	<b>0,00</b>
	<b>Ordentliche Aufwendungen</b>						
13.	Personalaufwendungen	0,00	0,00	0,00	0,00	0,00	0,00
14.	Versorgungsaufwendungen	0,00	0,00	0,00	0,00	0,00	0,00
15.	Aufwendungen für Sach- u. Dienstleistungen	135,78	600,00	600,00	600,00	600,00	600,00
16.	Abschreibungen	0,00	0,00	0,00	0,00	0,00	0,00
17.	Zinsen und ähnliche Aufwendungen	0,00	0,00	0,00	0,00	0,00	0,00
18.	Transferaufwendungen	0,00	0,00	0,00	0,00	0,00	0,00
19.	sonstige ordentliche Aufwendungen	1.150,50	1.200,00	1.200,00	1.200,00	1.200,00	1.200,00
<b>20.</b>	<b>= Summe ordentliche Aufwendungen</b>	<b>1.286,28</b>	<b>1.800,00</b>	<b>1.800,00</b>	<b>1.800,00</b>	<b>1.800,00</b>	<b>1.800,00</b>
<b>21.</b>	<b>ordentliches Ergebnis</b>	<b>-1.286,28</b>	<b>-1.800,00</b>	<b>-1.800,00</b>	<b>-1.800,00</b>	<b>-1.800,00</b>	<b>-1.800,00</b>
22.	außerordentliche Erträge	0,00	0,00	0,00	0,00	0,00	0,00
23.	außerordentliche Aufwendungen	0,00	0,00	0,00	0,00	0,00	0,00
<b>24.</b>	<b>außerordentliches Ergebnis</b>	<b>0,00</b>	<b>0,00</b>	<b>0,00</b>	<b>0,00</b>	<b>0,00</b>	<b>0,00</b>
<b>25.</b>	<b>Jahresergebnis</b>	<b>-1.286,28</b>	<b>-1.800,00</b>	<b>-1.800,00</b>	<b>-1.800,00</b>	<b>-1.800,00</b>	<b>-1.800,00</b>
26.	Erträge aus internen Leistungsbeziehungen	0,00	0,00	0,00	0,00	0,00	0,00
27.	Aufwendungen aus internen Leistungsbeziehungen	0,00	0,00	0,00	0,00	0,00	0,00
28.	Saldo aus internen Leistungsbeziehungen	0,00	0,00	0,00	0,00	0,00	0,00
29.	Ergebnis unter Berücksichtigung der internen Leistungsbeziehung	-1.286,28	-1.800,00	-1.800,00	-1.800,00	-1.800,00	-1.800,00

## Teilfinanzhaushalt Produkt 36602 Spielplätze

Isterberg

Nr.	Bezeichnung	Ergebnis 2021	Ansatz 2022	Ansatz 2023	Plan 2024	Plan 2025	Plan 2026
	<b>Einzahlungen aus laufender Verwaltungstätigkeit</b>						
1.	Steuern und ähnliche Abgaben	0,00	0,00	0,00	0,00	0,00	0,00
2.	Zuwendungen und allgemeine Umlagen	0,00	0,00	0,00	0,00	0,00	0,00
3.	sonstige Transfereinzahlungen	0,00	0,00	0,00	0,00	0,00	0,00
4.	öffentlich-rechtliche Entgelte	0,00	0,00	0,00	0,00	0,00	0,00
5.	privatrechtliche Entgelte	0,00	0,00	0,00	0,00	0,00	0,00
6.	Kostenerstattungen u. Kostenumlagen	0,00	0,00	0,00	0,00	0,00	0,00
7.	Zinsen und ähnliche Einzahlungen	0,00	0,00	0,00	0,00	0,00	0,00
8.	Einzahl. a. d. Veräußerung geringw. Vermögensg.	0,00	0,00	0,00	0,00	0,00	0,00
9.	sonstige haushaltswirksame Einzahlungen	0,00	0,00	0,00	0,00	0,00	0,00
<b>10.</b>	<b>= Summe der Einzahlungen aus lfd. Verwaltungstätigkeit</b>	<b>0,00</b>	<b>0,00</b>	<b>0,00</b>	<b>0,00</b>	<b>0,00</b>	<b>0,00</b>
	<b>Auszahlungen aus lfd. Verwaltungstätigkeit</b>						
11.	Personalauszahlungen	0,00	0,00	0,00	0,00	0,00	0,00
12.	Versorgungsauszahlungen	0,00	0,00	0,00	0,00	0,00	0,00
13.	Auszahl. f. Sach- und Dienstleist. u. ger. Verm.	135,78	600,00	600,00	600,00	600,00	600,00
14.	Zinsen und ähnliche Auszahlungen	0,00	0,00	0,00	0,00	0,00	0,00
15.	Transferauszahlungen	0,00	0,00	0,00	0,00	0,00	0,00
16.	sonstige haushaltswirksame Auszahlungen	1.172,00	1.200,00	1.200,00	1.200,00	1.200,00	1.200,00
<b>17.</b>	<b>= Summe der Auszahlungen aus lfd. Verwaltungstätigkeit</b>	<b>1.307,78</b>	<b>1.800,00</b>	<b>1.800,00</b>	<b>1.800,00</b>	<b>1.800,00</b>	<b>1.800,00</b>
<b>18.</b>	<b>Saldo aus lfd. Verwaltungstätigkeit</b>	<b>-1.307,78</b>	<b>-1.800,00</b>	<b>-1.800,00</b>	<b>-1.800,00</b>	<b>-1.800,00</b>	<b>-1.800,00</b>
	<b>Einzahlungen für Investitionstätigkeit</b>						
19.	Zuwendungen für Investitionstätigkeit	0,00	0,00	0,00	0,00	0,00	0,00
20.	Beiträge u. ä. Entgelte f. Investitionstätigkeit	0,00	0,00	0,00	0,00	0,00	0,00
21.	Veräußerung von Sachvermögen	0,00	0,00	0,00	0,00	0,00	0,00
22.	Veräußerung von Finanzvermögensanlagen	0,00	0,00	0,00	0,00	0,00	0,00
23.	sonstige Investitionstätigkeit	0,00	0,00	0,00	0,00	0,00	0,00
<b>24.</b>	<b>= Summe der Einzahlungen aus Investitionstätigkeit</b>	<b>0,00</b>	<b>0,00</b>	<b>0,00</b>	<b>0,00</b>	<b>0,00</b>	<b>0,00</b>
	<b>Auszahlungen für Investitionstätigkeit</b>						
25.	Erwerb von Grundstücken und Gebäuden	0,00	0,00	0,00	0,00	0,00	0,00
26.	Baumaßnahmen	0,00	0,00	0,00	0,00	0,00	0,00
27.	Erwerb von beweglichem Sachvermögen	0,00	0,00	0,00	0,00	0,00	0,00
28.	Erwerb von Finanzvermögensanlagen	0,00	0,00	0,00	0,00	0,00	0,00
29.	aktivierbare Zuwendungen	0,00	0,00	0,00	0,00	0,00	0,00
30.	sonstige Investitionstätigkeit	0,00	0,00	0,00	0,00	0,00	0,00
<b>31.</b>	<b>= Summe der Auszahlungen für Investitionstätigkeit</b>	<b>0,00</b>	<b>0,00</b>	<b>0,00</b>	<b>0,00</b>	<b>0,00</b>	<b>0,00</b>
<b>32.</b>	<b>Saldo aus Investitionstätigkeit</b>	<b>0,00</b>	<b>0,00</b>	<b>0,00</b>	<b>0,00</b>	<b>0,00</b>	<b>0,00</b>
<b>33.</b>	<b>Finanzmittel-Überschuss/ -Fehlbetrag</b>	<b>-1.307,78</b>	<b>-1.800,00</b>	<b>-1.800,00</b>	<b>-1.800,00</b>	<b>-1.800,00</b>	<b>-1.800,00</b>
	<b>Ein-, Auszahlungen aus Finanzierungstätigkeit</b>						
34.	Einz.; Aufn. v. Krediten u. inn. Darl. f. Inv.tätigkeit	0,00	0,00	0,00	0,00	0,00	0,00
35.	Ausz.; Tilgung v. Krediten u. Rückz. inn. Darl. f. Inv.	0,00	0,00	0,00	0,00	0,00	0,00
<b>36.</b>	<b>Saldo aus Finanzierungstätigkeit</b>	<b>0,00</b>	<b>0,00</b>	<b>0,00</b>	<b>0,00</b>	<b>0,00</b>	<b>0,00</b>
<b>37.</b>	<b>Finanzmittelveränderung</b>	<b>-1.307,78</b>	<b>-1.800,00</b>	<b>-1.800,00</b>	<b>-1.800,00</b>	<b>-1.800,00</b>	<b>-1.800,00</b>



**Produktbeschreibung Produkt 42100 Förderung des Sports**

Isterberg

<b>Produktbereich</b>	4	Gesundheit und Sport
<b>Produktgruppe</b>	421	Förderung des Sports
<b>Produkt</b>	42100	Förderung des Sports

**Verantwortliche Person(en)** Jan Stockhorst**Gremien**

Gemeinderat

**Kurzbeschreibung**

Bereitstellung von Sportstätten für den Vereinssport

**Allgemeine Ziele**

Sicherstellung eines umfassenden Sportangebotes

**Erläuterungen**

Finanzielle Beteiligung an der Unterhaltung und Bewirtschaftung des Sportplatzes in der Gemeinde Quendorf.

**Zielgruppe**

Gemeinnützige Sportvereine

**Auftragsgrundlage**

Freiwillige Leistungen, Beschlüsse politische Gremien

## Teilergebnishaushalt Produkt 42100 Förderung des Sports

Isterberg

Nr.	Bezeichnung	Ergebnis 2021	Ansatz 2022	Ansatz 2023	Plan 2024	Plan 2025	Plan 2026
	Ordentliche Erträge						
1.	Steuern und ähnliche Abgaben	0,00	0,00	0,00	0,00	0,00	0,00
2.	Zuwendungen und allgemeine Umlagen	0,00	0,00	0,00	0,00	0,00	0,00
3.	Auflösungserträge aus Sonderposten	0,00	0,00	0,00	0,00	0,00	0,00
4.	sonstige Transfererträge	0,00	0,00	0,00	0,00	0,00	0,00
5.	öffentlich-rechtliche Entgelte	0,00	0,00	0,00	0,00	0,00	0,00
6.	privatrechtliche Entgelte	0,00	0,00	0,00	0,00	0,00	0,00
7.	Kostenerstattungen u. Kostenumlagen	0,00	0,00	0,00	0,00	0,00	0,00
8.	Zinsen und ähnliche Finanzerträge	0,00	0,00	0,00	0,00	0,00	0,00
9.	aktivierungsfähige Eigenleistungen	0,00	0,00	0,00	0,00	0,00	0,00
10.	Bestandsveränderungen	0,00	0,00	0,00	0,00	0,00	0,00
11.	sonstige ordentliche Erträge	0,00	0,00	0,00	0,00	0,00	0,00
<b>12.</b>	<b>= Summe ordentliche Erträge</b>	<b>0,00</b>	<b>0,00</b>	<b>0,00</b>	<b>0,00</b>	<b>0,00</b>	<b>0,00</b>
	<b>Ordentliche Aufwendungen</b>						
13.	Personalaufwendungen	0,00	0,00	0,00	0,00	0,00	0,00
14.	Versorgungsaufwendungen	0,00	0,00	0,00	0,00	0,00	0,00
15.	Aufwendungen für Sach- u. Dienstleistungen	0,00	0,00	0,00	0,00	0,00	0,00
16.	Abschreibungen	40,00	0,00	0,00	0,00	0,00	0,00
17.	Zinsen und ähnliche Aufwendungen	0,00	0,00	0,00	0,00	0,00	0,00
18.	Transferaufwendungen	100,00	100,00	100,00	100,00	100,00	100,00
19.	sonstige ordentliche Aufwendungen	1.026,67	1.500,00	1.500,00	1.500,00	1.500,00	1.500,00
<b>20.</b>	<b>= Summe ordentliche Aufwendungen</b>	<b>1.166,67</b>	<b>1.600,00</b>	<b>1.600,00</b>	<b>1.600,00</b>	<b>1.600,00</b>	<b>1.600,00</b>
<b>21.</b>	<b>ordentliches Ergebnis</b>	<b>-1.166,67</b>	<b>-1.600,00</b>	<b>-1.600,00</b>	<b>-1.600,00</b>	<b>-1.600,00</b>	<b>-1.600,00</b>
22.	außerordentliche Erträge	0,00	0,00	0,00	0,00	0,00	0,00
23.	außerordentliche Aufwendungen	0,00	0,00	0,00	0,00	0,00	0,00
<b>24.</b>	<b>außerordentliches Ergebnis</b>	<b>0,00</b>	<b>0,00</b>	<b>0,00</b>	<b>0,00</b>	<b>0,00</b>	<b>0,00</b>
<b>25.</b>	<b>Jahresergebnis</b>	<b>-1.166,67</b>	<b>-1.600,00</b>	<b>-1.600,00</b>	<b>-1.600,00</b>	<b>-1.600,00</b>	<b>-1.600,00</b>
26.	Erträge aus internen Leistungsbeziehungen	0,00	0,00	0,00	0,00	0,00	0,00
27.	Aufwendungen aus internen Leistungsbeziehungen	0,00	0,00	0,00	0,00	0,00	0,00
28.	Saldo aus internen Leistungsbeziehungen	0,00	0,00	0,00	0,00	0,00	0,00
29.	Ergebnis unter Berücksichtigung der internen Leistungsbeziehung	-1.166,67	-1.600,00	-1.600,00	-1.600,00	-1.600,00	-1.600,00

## Teilfinanzhaushalt Produkt 42100 Förderung des Sports

Isterberg

Nr.	Bezeichnung	Ergebnis 2021	Ansatz 2022	Ansatz 2023	Plan 2024	Plan 2025	Plan 2026
	<b>Einzahlungen aus laufender Verwaltungstätigkeit</b>						
1.	Steuern und ähnliche Abgaben	0,00	0,00	0,00	0,00	0,00	0,00
2.	Zuwendungen und allgemeine Umlagen	0,00	0,00	0,00	0,00	0,00	0,00
3.	sonstige Transfereinzahlungen	0,00	0,00	0,00	0,00	0,00	0,00
4.	öffentlich-rechtliche Entgelte	0,00	0,00	0,00	0,00	0,00	0,00
5.	privatrechtliche Entgelte	0,00	0,00	0,00	0,00	0,00	0,00
6.	Kostenerstattungen u. Kostenumlagen	0,00	0,00	0,00	0,00	0,00	0,00
7.	Zinsen und ähnliche Einzahlungen	0,00	0,00	0,00	0,00	0,00	0,00
8.	Einzahl. a. d. Veräußerung geringw. Vermögensg.	0,00	0,00	0,00	0,00	0,00	0,00
9.	sonstige haushaltswirksame Einzahlungen	0,00	0,00	0,00	0,00	0,00	0,00
<b>10.</b>	<b>= Summe der Einzahlungen aus lfd. Verwaltungstätigkeit</b>	<b>0,00</b>	<b>0,00</b>	<b>0,00</b>	<b>0,00</b>	<b>0,00</b>	<b>0,00</b>
	<b>Auszahlungen aus lfd. Verwaltungstätigkeit</b>						
11.	Personalauszahlungen	0,00	0,00	0,00	0,00	0,00	0,00
12.	Versorgungsauszahlungen	0,00	0,00	0,00	0,00	0,00	0,00
13.	Auszahl. f. Sach- und Dienstleist. u. ger. Verm.	0,00	0,00	0,00	0,00	0,00	0,00
14.	Zinsen und ähnliche Auszahlungen	0,00	0,00	0,00	0,00	0,00	0,00
15.	Transferauszahlungen	100,00	100,00	100,00	100,00	100,00	100,00
16.	sonstige haushaltswirksame Auszahlungen	757,11	1.500,00	1.500,00	1.500,00	1.500,00	1.500,00
<b>17.</b>	<b>= Summe der Auszahlungen aus lfd. Verwaltungstätigkeit</b>	<b>857,11</b>	<b>1.600,00</b>	<b>1.600,00</b>	<b>1.600,00</b>	<b>1.600,00</b>	<b>1.600,00</b>
<b>18.</b>	<b>Saldo aus lfd. Verwaltungstätigkeit</b>	<b>-857,11</b>	<b>-1.600,00</b>	<b>-1.600,00</b>	<b>-1.600,00</b>	<b>-1.600,00</b>	<b>-1.600,00</b>
	<b>Einzahlungen für Investitionstätigkeit</b>						
19.	Zuwendungen für Investitionstätigkeit	0,00	0,00	0,00	0,00	0,00	0,00
20.	Beiträge u. ä. Entgelte f. Investitionstätigkeit	0,00	0,00	0,00	0,00	0,00	0,00
21.	Veräußerung von Sachvermögen	0,00	0,00	0,00	0,00	0,00	0,00
22.	Veräußerung von Finanzvermögensanlagen	0,00	0,00	0,00	0,00	0,00	0,00
23.	sonstige Investitionstätigkeit	0,00	0,00	0,00	0,00	0,00	0,00
<b>24.</b>	<b>= Summe der Einzahlungen aus Investitionstätigkeit</b>	<b>0,00</b>	<b>0,00</b>	<b>0,00</b>	<b>0,00</b>	<b>0,00</b>	<b>0,00</b>
	<b>Auszahlungen für Investitionstätigkeit</b>						
25.	Erwerb von Grundstücken und Gebäuden	0,00	0,00	0,00	0,00	0,00	0,00
26.	Baumaßnahmen	0,00	0,00	0,00	0,00	0,00	0,00
27.	Erwerb von beweglichem Sachvermögen	0,00	0,00	0,00	0,00	0,00	0,00
28.	Erwerb von Finanzvermögensanlagen	0,00	0,00	0,00	0,00	0,00	0,00
29.	aktivierbare Zuwendungen	0,00	0,00	0,00	0,00	0,00	0,00
30.	sonstige Investitionstätigkeit	0,00	0,00	0,00	0,00	0,00	0,00
<b>31.</b>	<b>= Summe der Auszahlungen für Investitionstätigkeit</b>	<b>0,00</b>	<b>0,00</b>	<b>0,00</b>	<b>0,00</b>	<b>0,00</b>	<b>0,00</b>
<b>32.</b>	<b>Saldo aus Investitionstätigkeit</b>	<b>0,00</b>	<b>0,00</b>	<b>0,00</b>	<b>0,00</b>	<b>0,00</b>	<b>0,00</b>
<b>33.</b>	<b>Finanzmittel-Überschuss/ -Fehlbetrag</b>	<b>-857,11</b>	<b>-1.600,00</b>	<b>-1.600,00</b>	<b>-1.600,00</b>	<b>-1.600,00</b>	<b>-1.600,00</b>
	<b>Ein-, Auszahlungen aus Finanzierungstätigkeit</b>						
34.	Einz.; Aufn. v. Krediten u. inn. Darl. f. Inv.tätigkeit	0,00	0,00	0,00	0,00	0,00	0,00
35.	Ausz.; Tilgung v. Krediten u. Rückz. inn. Darl. f. Inv.	0,00	0,00	0,00	0,00	0,00	0,00
<b>36.</b>	<b>Saldo aus Finanzierungstätigkeit</b>	<b>0,00</b>	<b>0,00</b>	<b>0,00</b>	<b>0,00</b>	<b>0,00</b>	<b>0,00</b>
<b>37.</b>	<b>Finanzmittelveränderung</b>	<b>-857,11</b>	<b>-1.600,00</b>	<b>-1.600,00</b>	<b>-1.600,00</b>	<b>-1.600,00</b>	<b>-1.600,00</b>

**Produktbeschreibung Produkt 42402 Bäder**

Isterberg

<b>Produktbereich</b>	4	Gesundheit und Sport
<b>Produktgruppe</b>	424	Sportstätten und Bäder
<b>Produkt</b>	42402	Bäder

**Verantwortliche Person(en)** Doris Schulte-Nordholt**Gremien**

Gemeinderat

**Kurzbeschreibung**

Betrieb eines Lehrschwimbeckens in der Gemeinde Isterberg

**Allgemeine Ziele**

Bereitstellung eines Schwimangebotes für die Kinder der Gemeinde Isterberg

**Erläuterungen**

Die Gemeinde Isterberg unterhält in unmittelbarer Nähe zum Kindergarten ein kleines Lehrschwimbecken. Unter diesem Produkt werden die Bewirtschaftungskosten für dieses Schwimbecken nachgewiesen.

**Zielgruppe**

Einwohner der Gemeinde Isterberg

**Auftragsgrundlage**

freiwillige Aufgabe

## Teilergebnishaushalt Produkt 42402 Bäder

Isterberg

Nr.	Bezeichnung	Ergebnis 2021	Ansatz 2022	Ansatz 2023	Plan 2024	Plan 2025	Plan 2026
	Ordentliche Erträge						
1.	Steuern und ähnliche Abgaben	0,00	0,00	0,00	0,00	0,00	0,00
2.	Zuwendungen und allgemeine Umlagen	0,00	0,00	0,00	0,00	0,00	0,00
3.	Auflösungserträge aus Sonderposten	0,00	0,00	0,00	0,00	0,00	0,00
4.	sonstige Transfererträge	0,00	0,00	0,00	0,00	0,00	0,00
5.	öffentlich-rechtliche Entgelte	0,00	0,00	0,00	0,00	0,00	0,00
6.	privatrechtliche Entgelte	0,00	0,00	0,00	0,00	0,00	0,00
7.	Kostenerstattungen u. Kostenumlagen	0,00	0,00	0,00	0,00	0,00	0,00
8.	Zinsen und ähnliche Finanzerträge	0,00	0,00	0,00	0,00	0,00	0,00
9.	aktivierungsfähige Eigenleistungen	0,00	0,00	0,00	0,00	0,00	0,00
10.	Bestandsveränderungen	0,00	0,00	0,00	0,00	0,00	0,00
11.	sonstige ordentliche Erträge	0,00	0,00	0,00	0,00	0,00	0,00
<b>12.</b>	<b>= Summe ordentliche Erträge</b>	<b>0,00</b>	<b>0,00</b>	<b>0,00</b>	<b>0,00</b>	<b>0,00</b>	<b>0,00</b>
	<b>Ordentliche Aufwendungen</b>						
13.	Personalaufwendungen	1.319,12	1.500,00	2.400,00	2.400,00	2.400,00	2.400,00
14.	Versorgungsaufwendungen	0,00	0,00	0,00	0,00	0,00	0,00
15.	Aufwendungen für Sach- u. Dienstleistungen	1.914,64	6.000,00	2.300,00	2.300,00	2.300,00	2.300,00
16.	Abschreibungen	0,00	0,00	0,00	0,00	0,00	0,00
17.	Zinsen und ähnliche Aufwendungen	0,00	0,00	0,00	0,00	0,00	0,00
18.	Transferaufwendungen	0,00	0,00	0,00	0,00	0,00	0,00
19.	sonstige ordentliche Aufwendungen	0,00	0,00	0,00	0,00	0,00	0,00
<b>20.</b>	<b>= Summe ordentliche Aufwendungen</b>	<b>3.233,76</b>	<b>7.500,00</b>	<b>4.700,00</b>	<b>4.700,00</b>	<b>4.700,00</b>	<b>4.700,00</b>
<b>21.</b>	<b>ordentliches Ergebnis</b>	<b>-3.233,76</b>	<b>-7.500,00</b>	<b>-4.700,00</b>	<b>-4.700,00</b>	<b>-4.700,00</b>	<b>-4.700,00</b>
22.	außerordentliche Erträge	0,00	0,00	0,00	0,00	0,00	0,00
23.	außerordentliche Aufwendungen	0,00	0,00	0,00	0,00	0,00	0,00
<b>24.</b>	<b>außerordentliches Ergebnis</b>	<b>0,00</b>	<b>0,00</b>	<b>0,00</b>	<b>0,00</b>	<b>0,00</b>	<b>0,00</b>
<b>25.</b>	<b>Jahresergebnis</b>	<b>-3.233,76</b>	<b>-7.500,00</b>	<b>-4.700,00</b>	<b>-4.700,00</b>	<b>-4.700,00</b>	<b>-4.700,00</b>
26.	Erträge aus internen Leistungsbeziehungen	0,00	0,00	0,00	0,00	0,00	0,00
27.	Aufwendungen aus internen Leistungsbeziehungen	0,00	0,00	0,00	0,00	0,00	0,00
28.	Saldo aus internen Leistungsbeziehungen	0,00	0,00	0,00	0,00	0,00	0,00
29.	Ergebnis unter Berücksichtigung der internen Leistungsbeziehung	-3.233,76	-7.500,00	-4.700,00	-4.700,00	-4.700,00	-4.700,00

Teilfinanzhaushalt Produkt 42402 Bäder							
Isterberg							
Nr.	Bezeichnung	Ergebnis 2021	Ansatz 2022	Ansatz 2023	Plan 2024	Plan 2025	Plan 2026
	<b>Einzahlungen aus laufender Verwaltungstätigkeit</b>						
1.	Steuern und ähnliche Abgaben	0,00	0,00	0,00	0,00	0,00	0,00
2.	Zuwendungen und allgemeine Umlagen	0,00	0,00	0,00	0,00	0,00	0,00
3.	sonstige Transfereinzahlungen	0,00	0,00	0,00	0,00	0,00	0,00
4.	öffentlich-rechtliche Entgelte	0,00	0,00	0,00	0,00	0,00	0,00
5.	privatrechtliche Entgelte	0,00	0,00	0,00	0,00	0,00	0,00
6.	Kostenerstattungen u. Kostenumlagen	0,00	0,00	0,00	0,00	0,00	0,00
7.	Zinsen und ähnliche Einzahlungen	0,00	0,00	0,00	0,00	0,00	0,00
8.	Einzahl. a. d. Veräußerung geringw. Vermögensg.	0,00	0,00	0,00	0,00	0,00	0,00
9.	sonstige haushaltswirksame Einzahlungen	0,00	0,00	0,00	0,00	0,00	0,00
<b>10.</b>	<b>= Summe der Einzahlungen aus lfd. Verwaltungstätigkeit</b>	<b>0,00</b>	<b>0,00</b>	<b>0,00</b>	<b>0,00</b>	<b>0,00</b>	<b>0,00</b>
	<b>Auszahlungen aus lfd. Verwaltungstätigkeit</b>						
11.	Personalauszahlungen	1.319,12	1.500,00	2.400,00	2.400,00	2.400,00	2.400,00
12.	Versorgungsauszahlungen	0,00	0,00	0,00	0,00	0,00	0,00
13.	Auszahl. f. Sach- und Dienstleist. u.ger.Verm.	1.914,64	6.000,00	2.300,00	2.300,00	2.300,00	2.300,00
14.	Zinsen und ähnliche Auszahlungen	0,00	0,00	0,00	0,00	0,00	0,00
15.	Transferauszahlungen	0,00	0,00	0,00	0,00	0,00	0,00
16.	sonstige haushaltswirksame Auszahlungen	0,00	0,00	0,00	0,00	0,00	0,00
<b>17.</b>	<b>= Summe der Auszahlungen aus lfd. Verwaltungstätigkeit</b>	<b>3.233,76</b>	<b>7.500,00</b>	<b>4.700,00</b>	<b>4.700,00</b>	<b>4.700,00</b>	<b>4.700,00</b>
<b>18.</b>	<b>Saldo aus lfd. Verwaltungstätigkeit</b>	<b>-3.233,76</b>	<b>-7.500,00</b>	<b>-4.700,00</b>	<b>-4.700,00</b>	<b>-4.700,00</b>	<b>-4.700,00</b>
	<b>Einzahlungen für Investitionstätigkeit</b>						
19.	Zuwendungen für Investitionstätigkeit	0,00	0,00	0,00	0,00	0,00	0,00
20.	Beiträge u. ä. Entgelte f. Investitionstätigkeit	0,00	0,00	0,00	0,00	0,00	0,00
21.	Veräußerung von Sachvermögen	0,00	0,00	0,00	0,00	0,00	0,00
22.	Veräußerung von Finanzvermögensanlagen	0,00	0,00	0,00	0,00	0,00	0,00
23.	sonstige Investitionstätigkeit	0,00	0,00	0,00	0,00	0,00	0,00
<b>24.</b>	<b>= Summe der Einzahlungen aus Investitionstätigkeit</b>	<b>0,00</b>	<b>0,00</b>	<b>0,00</b>	<b>0,00</b>	<b>0,00</b>	<b>0,00</b>
	<b>Auszahlungen für Investitionstätigkeit</b>						
25.	Erwerb von Grundstücken und Gebäuden	0,00	0,00	0,00	0,00	0,00	0,00
26.	Baumaßnahmen	0,00	0,00	0,00	0,00	0,00	0,00
27.	Erwerb von beweglichem Sachvermögen	0,00	0,00	0,00	0,00	0,00	0,00
28.	Erwerb von Finanzvermögensanlagen	0,00	0,00	0,00	0,00	0,00	0,00
29.	aktivierbare Zuwendungen	0,00	0,00	0,00	0,00	0,00	0,00
30.	sonstige Investitionstätigkeit	0,00	0,00	0,00	0,00	0,00	0,00
<b>31.</b>	<b>= Summe der Auszahlungen für Investitionstätigkeit</b>	<b>0,00</b>	<b>0,00</b>	<b>0,00</b>	<b>0,00</b>	<b>0,00</b>	<b>0,00</b>
<b>32.</b>	<b>Saldo aus Investitionstätigkeit</b>	<b>0,00</b>	<b>0,00</b>	<b>0,00</b>	<b>0,00</b>	<b>0,00</b>	<b>0,00</b>
<b>33.</b>	<b>Finanzmittel-Überschuss/ -Fehlbetrag</b>	<b>-3.233,76</b>	<b>-7.500,00</b>	<b>-4.700,00</b>	<b>-4.700,00</b>	<b>-4.700,00</b>	<b>-4.700,00</b>
	<b>Ein-, Auszahlungen aus Finanzierungstätigkeit</b>						
34.	Einz.; Aufn. v. Krediten u. inn. Darl. f. Inv.tätigkeit	0,00	0,00	0,00	0,00	0,00	0,00
35.	Ausz.; Tilgung v. Krediten u. Rückz. inn. Darl. f. Inv.	0,00	0,00	0,00	0,00	0,00	0,00
<b>36.</b>	<b>Saldo aus Finanzierungstätigkeit</b>	<b>0,00</b>	<b>0,00</b>	<b>0,00</b>	<b>0,00</b>	<b>0,00</b>	<b>0,00</b>
<b>37.</b>	<b>Finanzmittelveränderung</b>	<b>-3.233,76</b>	<b>-7.500,00</b>	<b>-4.700,00</b>	<b>-4.700,00</b>	<b>-4.700,00</b>	<b>-4.700,00</b>

## Produktbeschreibung Produkt 52220 Grunderwerb zur Weiterveräußerung (Bauland), Eigener Wohnungsbau

Isterberg

<b>Produktbereich</b>	5	Gestaltung der Umwelt
<b>Produktgruppe</b>	522	Wohnbauförderung
<b>Produkt</b>	52220	Grunderwerb zur Weiterveräußerung (Bauland), Eigener Wohnungsbau

**Verantwortliche Person(en)** Claudia Schrader

### Gremien

Gemeinderat

### Kurzbeschreibung

Bereitstellung von Wohnbauland

### Allgemeine Ziele

Bereitstellung von attraktiven Wohnbauflächen für den Gemeindebedarf

### Erläuterungen

Unter dieses Produkt fallen insbesondere der Erwerb von Grundstücken für die Ausweisung neuer Baugebiete und der Weiterverkauf als Bauland

### Zielgruppe

Einwohner/-innen und Bauwillige

**Teilergebnishaushalt Produkt 52220 Grunderwerb zur Weiterveräußerung (Bauland),  
Eigener Wohnungsbau**

Isterberg

Nr.	Bezeichnung	Ergebnis 2021	Ansatz 2022	Ansatz 2023	Plan 2024	Plan 2025	Plan 2026
	<b>Ordentliche Erträge</b>						
1.	Steuern und ähnliche Abgaben	0,00	0,00	0,00	0,00	0,00	0,00
2.	Zuwendungen und allgemeine Umlagen	0,00	0,00	0,00	0,00	0,00	0,00
3.	Auflösungserträge aus Sonderposten	0,00	0,00	0,00	0,00	0,00	0,00
4.	sonstige Transfererträge	0,00	0,00	0,00	0,00	0,00	0,00
5.	öffentlich-rechtliche Entgelte	0,00	0,00	0,00	0,00	0,00	0,00
6.	privatrechtliche Entgelte	0,00	0,00	0,00	0,00	0,00	0,00
7.	Kostenerstattungen u. Kostenumlagen	0,00	0,00	0,00	0,00	0,00	0,00
8.	Zinsen und ähnliche Finanzerträge	0,00	0,00	0,00	0,00	0,00	0,00
9.	aktivierungsfähige Eigenleistungen	0,00	0,00	0,00	0,00	0,00	0,00
10.	Bestandsveränderungen	0,00	0,00	0,00	0,00	0,00	0,00
11.	sonstige ordentliche Erträge	0,00	0,00	0,00	0,00	0,00	0,00
<b>12.</b>	<b>= Summe ordentliche Erträge</b>	<b>0,00</b>	<b>0,00</b>	<b>0,00</b>	<b>0,00</b>	<b>0,00</b>	<b>0,00</b>
	<b>Ordentliche Aufwendungen</b>						
13.	Personalaufwendungen	0,00	0,00	0,00	0,00	0,00	0,00
14.	Versorgungsaufwendungen	0,00	0,00	0,00	0,00	0,00	0,00
15.	Aufwendungen für Sach- u. Dienstleistungen	0,00	0,00	0,00	0,00	0,00	0,00
16.	Abschreibungen	0,00	0,00	0,00	0,00	0,00	0,00
17.	Zinsen und ähnliche Aufwendungen	0,00	0,00	0,00	0,00	0,00	0,00
18.	Transferaufwendungen	0,00	0,00	0,00	0,00	0,00	0,00
19.	sonstige ordentliche Aufwendungen	0,00	0,00	0,00	0,00	0,00	0,00
<b>20.</b>	<b>= Summe ordentliche Aufwendungen</b>	<b>0,00</b>	<b>0,00</b>	<b>0,00</b>	<b>0,00</b>	<b>0,00</b>	<b>0,00</b>
<b>21.</b>	<b>ordentliches Ergebnis</b>	<b>0,00</b>	<b>0,00</b>	<b>0,00</b>	<b>0,00</b>	<b>0,00</b>	<b>0,00</b>
22.	außerordentliche Erträge	0,00	0,00	0,00	0,00	0,00	0,00
23.	außerordentliche Aufwendungen	0,00	0,00	0,00	0,00	0,00	0,00
<b>24.</b>	<b>außerordentliches Ergebnis</b>	<b>0,00</b>	<b>0,00</b>	<b>0,00</b>	<b>0,00</b>	<b>0,00</b>	<b>0,00</b>
<b>25.</b>	<b>Jahresergebnis</b>	<b>0,00</b>	<b>0,00</b>	<b>0,00</b>	<b>0,00</b>	<b>0,00</b>	<b>0,00</b>
26.	Erträge aus internen Leistungsbeziehungen	0,00	0,00	0,00	0,00	0,00	0,00
27.	Aufwendungen aus internen Leistungsbeziehungen	0,00	0,00	0,00	0,00	0,00	0,00
28.	Saldo aus internen Leistungsbeziehungen	0,00	0,00	0,00	0,00	0,00	0,00
29.	Ergebnis unter Berücksichtigung der internen Leistungsbeziehung	0,00	0,00	0,00	0,00	0,00	0,00



**Teilfinanzhaushalt Produkt 52220 Grunderwerb zur Weiterveräußerung (Bauland),  
Eigener Wohnungsbau**

Isterberg

Nr.	Bezeichnung	Ergebnis 2021	Ansatz 2022	Ansatz 2023	Plan 2024	Plan 2025	Plan 2026
	<b>Einzahlungen aus laufender Verwaltungstätigkeit</b>						
1.	Steuern und ähnliche Abgaben	0,00	0,00	0,00	0,00	0,00	0,00
2.	Zuwendungen und allgemeine Umlagen	0,00	0,00	0,00	0,00	0,00	0,00
3.	sonstige Transfereinzahlungen	0,00	0,00	0,00	0,00	0,00	0,00
4.	öffentlich-rechtliche Entgelte	0,00	0,00	0,00	0,00	0,00	0,00
5.	privatrechtliche Entgelte	0,00	0,00	0,00	0,00	0,00	0,00
6.	Kostenerstattungen u. Kostenumlagen	0,00	0,00	0,00	0,00	0,00	0,00
7.	Zinsen und ähnliche Einzahlungen	0,00	0,00	0,00	0,00	0,00	0,00
8.	Einzahl. a. d. Veräußerung geringw. Vermögensg.	0,00	0,00	0,00	0,00	0,00	0,00
9.	sonstige haushaltswirksame Einzahlungen	0,00	0,00	0,00	0,00	0,00	0,00
<b>10.</b>	<b>= Summe der Einzahlungen aus lfd. Verwaltungstätigkeit</b>	<b>0,00</b>	<b>0,00</b>	<b>0,00</b>	<b>0,00</b>	<b>0,00</b>	<b>0,00</b>
	<b>Auszahlungen aus lfd. Verwaltungstätigkeit</b>						
11.	Personalauszahlungen	0,00	0,00	0,00	0,00	0,00	0,00
12.	Versorgungsauszahlungen	0,00	0,00	0,00	0,00	0,00	0,00
13.	Auszahl. f. Sach- und Dienstleist. u. ger. Verm.	0,00	0,00	0,00	0,00	0,00	0,00
14.	Zinsen und ähnliche Auszahlungen	0,00	0,00	0,00	0,00	0,00	0,00
15.	Transferauszahlungen	0,00	0,00	0,00	0,00	0,00	0,00
16.	sonstige haushaltswirksame Auszahlungen	0,00	0,00	0,00	0,00	0,00	0,00
<b>17.</b>	<b>= Summe der Auszahlungen aus lfd. Verwaltungstätigkeit</b>	<b>0,00</b>	<b>0,00</b>	<b>0,00</b>	<b>0,00</b>	<b>0,00</b>	<b>0,00</b>
<b>18.</b>	<b>Saldo aus lfd. Verwaltungstätigkeit</b>	<b>0,00</b>	<b>0,00</b>	<b>0,00</b>	<b>0,00</b>	<b>0,00</b>	<b>0,00</b>
	<b>Einzahlungen für Investitionstätigkeit</b>						
19.	Zuwendungen für Investitionstätigkeit	0,00	0,00	0,00	0,00	0,00	0,00
20.	Beiträge u. ä. Entgelte f. Investitionstätigkeit	0,00	0,00	0,00	0,00	0,00	0,00
21.	Veräußerung von Sachvermögen	0,00	0,00	0,00	0,00	0,00	0,00
22.	Veräußerung von Finanzvermögensanlagen	0,00	0,00	0,00	0,00	0,00	0,00
23.	sonstige Investitionstätigkeit	0,00	0,00	0,00	0,00	0,00	0,00
<b>24.</b>	<b>= Summe der Einzahlungen aus Investitionstätigkeit</b>	<b>0,00</b>	<b>0,00</b>	<b>0,00</b>	<b>0,00</b>	<b>0,00</b>	<b>0,00</b>
	<b>Auszahlungen für Investitionstätigkeit</b>						
25.	Erwerb von Grundstücken und Gebäuden	0,00	100.000,00	0,00	0,00	0,00	0,00
26.	Baumaßnahmen	0,00	0,00	0,00	0,00	0,00	0,00
27.	Erwerb von beweglichem Sachvermögen	0,00	0,00	0,00	0,00	0,00	0,00
28.	Erwerb von Finanzvermögensanlagen	0,00	0,00	0,00	0,00	0,00	0,00
29.	aktivierbare Zuwendungen	0,00	0,00	0,00	0,00	0,00	0,00
30.	sonstige Investitionstätigkeit	0,00	0,00	0,00	0,00	0,00	0,00
<b>31.</b>	<b>= Summe der Auszahlungen für Investitionstätigkeit</b>	<b>0,00</b>	<b>100.000,00</b>	<b>0,00</b>	<b>0,00</b>	<b>0,00</b>	<b>0,00</b>
<b>32.</b>	<b>Saldo aus Investitionstätigkeit</b>	<b>0,00</b>	<b>-100.000,00</b>	<b>0,00</b>	<b>0,00</b>	<b>0,00</b>	<b>0,00</b>
<b>33.</b>	<b>Finanzmittel-Überschuss/ -Fehlbetrag</b>	<b>0,00</b>	<b>-100.000,00</b>	<b>0,00</b>	<b>0,00</b>	<b>0,00</b>	<b>0,00</b>
	<b>Ein-, Auszahlungen aus Finanzierungstätigkeit</b>						
34.	Einz.; Aufn. v. Krediten u. inn. Darl. f. Inv.tätigkeit	0,00	0,00	0,00	0,00	0,00	0,00
35.	Ausz.; Tilgung v. Krediten u. Rückz. inn. Darl. f. Inv.	0,00	0,00	0,00	0,00	0,00	0,00
<b>36.</b>	<b>Saldo aus Finanzierungstätigkeit</b>	<b>0,00</b>	<b>0,00</b>	<b>0,00</b>	<b>0,00</b>	<b>0,00</b>	<b>0,00</b>
<b>37.</b>	<b>Finanzmittelveränderung</b>	<b>0,00</b>	<b>-100.000,00</b>	<b>0,00</b>	<b>0,00</b>	<b>0,00</b>	<b>0,00</b>

**Investitionen Produkt 52220 Grunderwerb zur Weiterveräußerung (Bauland),  
Eigener Wohnungsbau**

Isterberg

Nr. Bezeichnung	Jahres- ergebnis 2021	Ansatz 2022	Ansatz 2023	Finanzplan 2024	Finanzplan 2025	Finanzplan 2026
I20-03-003 Grundstücksank. f. Wohnbebauung	0,00	-100.000,00	0,00	0,00	0,00	0,00
25. - Erwerb von Grundstücken und Gebäuden	0,00	100.000,00	0,00	0,00	0,00	0,00

## Produktbeschreibung Produkt 53500 Kombinierte Versorgung

Isterberg

<b>Produktbereich</b>	5	Gestaltung der Umwelt
<b>Produktgruppe</b>	535	Kombinierte Versorgung
<b>Produkt</b>	53500	Kombinierte Versorgung

**Verantwortliche Person(en)** Gerhard Verwold

### Gremien

Gemeinderat

### Kurzbeschreibung

Erträge aus den Konzessionsabgaben für die Strom und Erdgasversorgung im Bereich der Gemeinde Isterberg

### Erläuterungen

Die Konzessionsabgaben werden sowohl im Strom- als auch im Erdgasbereich nach der abgelieferten Menge berechnet.

### Auftragsgrundlage

Konzessionsverträge, politische Beschlüsse

## Teilergebnishaushalt Produkt 53500 Kombinierte Versorgung

Isterberg

Nr.	Bezeichnung	Ergebnis 2021	Ansatz 2022	Ansatz 2023	Plan 2024	Plan 2025	Plan 2026
	Ordentliche Erträge						
1.	Steuern und ähnliche Abgaben	0,00	0,00	0,00	0,00	0,00	0,00
2.	Zuwendungen und allgemeine Umlagen	0,00	0,00	0,00	0,00	0,00	0,00
3.	Auflösungserträge aus Sonderposten	0,00	0,00	0,00	0,00	0,00	0,00
4.	sonstige Transfererträge	0,00	0,00	0,00	0,00	0,00	0,00
5.	öffentlich-rechtliche Entgelte	0,00	0,00	0,00	0,00	0,00	0,00
6.	privatrechtliche Entgelte	0,00	0,00	0,00	0,00	0,00	0,00
7.	Kostenerstattungen u. Kostenumlagen	0,00	0,00	0,00	0,00	0,00	0,00
8.	Zinsen und ähnliche Finanzerträge	0,00	0,00	0,00	0,00	0,00	0,00
9.	aktivierungsfähige Eigenleistungen	0,00	0,00	0,00	0,00	0,00	0,00
10.	Bestandsveränderungen	0,00	0,00	0,00	0,00	0,00	0,00
11.	sonstige ordentliche Erträge	28.888,33	28.000,00	27.000,00	26.500,00	26.000,00	25.500,00
<b>12.</b>	<b>= Summe ordentliche Erträge</b>	<b>28.888,33</b>	<b>28.000,00</b>	<b>27.000,00</b>	<b>26.500,00</b>	<b>26.000,00</b>	<b>25.500,00</b>
	<b>Ordentliche Aufwendungen</b>						
13.	Personalaufwendungen	0,00	0,00	0,00	0,00	0,00	0,00
14.	Versorgungsaufwendungen	0,00	0,00	0,00	0,00	0,00	0,00
15.	Aufwendungen für Sach- u. Dienstleistungen	0,00	0,00	0,00	0,00	0,00	0,00
16.	Abschreibungen	0,00	0,00	0,00	0,00	0,00	0,00
17.	Zinsen und ähnliche Aufwendungen	0,00	0,00	0,00	0,00	0,00	0,00
18.	Transferaufwendungen	0,00	0,00	0,00	0,00	0,00	0,00
19.	sonstige ordentliche Aufwendungen	0,00	0,00	0,00	0,00	0,00	0,00
<b>20.</b>	<b>= Summe ordentliche Aufwendungen</b>	<b>0,00</b>	<b>0,00</b>	<b>0,00</b>	<b>0,00</b>	<b>0,00</b>	<b>0,00</b>
<b>21.</b>	<b>ordentliches Ergebnis</b>	<b>28.888,33</b>	<b>28.000,00</b>	<b>27.000,00</b>	<b>26.500,00</b>	<b>26.000,00</b>	<b>25.500,00</b>
22.	außerordentliche Erträge	0,00	0,00	0,00	0,00	0,00	0,00
23.	außerordentliche Aufwendungen	0,00	0,00	0,00	0,00	0,00	0,00
<b>24.</b>	<b>außerordentliches Ergebnis</b>	<b>0,00</b>	<b>0,00</b>	<b>0,00</b>	<b>0,00</b>	<b>0,00</b>	<b>0,00</b>
<b>25.</b>	<b>Jahresergebnis</b>	<b>28.888,33</b>	<b>28.000,00</b>	<b>27.000,00</b>	<b>26.500,00</b>	<b>26.000,00</b>	<b>25.500,00</b>
26.	Erträge aus internen Leistungsbeziehungen	0,00	0,00	0,00	0,00	0,00	0,00
27.	Aufwendungen aus internen Leistungsbeziehungen	0,00	0,00	0,00	0,00	0,00	0,00
28.	Saldo aus internen Leistungsbeziehungen	0,00	0,00	0,00	0,00	0,00	0,00
29.	Ergebnis unter Berücksichtigung der internen Leistungsbeziehung	28.888,33	28.000,00	27.000,00	26.500,00	26.000,00	25.500,00

## Teilfinanzhaushalt Produkt 53500 Kombinierte Versorgung

Isterberg

Nr.	Bezeichnung	Ergebnis 2021	Ansatz 2022	Ansatz 2023	Plan 2024	Plan 2025	Plan 2026
	<b>Einzahlungen aus laufender Verwaltungstätigkeit</b>						
1.	Steuern und ähnliche Abgaben	0,00	0,00	0,00	0,00	0,00	0,00
2.	Zuwendungen und allgemeine Umlagen	0,00	0,00	0,00	0,00	0,00	0,00
3.	sonstige Transfereinzahlungen	0,00	0,00	0,00	0,00	0,00	0,00
4.	öffentlich-rechtliche Entgelte	0,00	0,00	0,00	0,00	0,00	0,00
5.	privatrechtliche Entgelte	0,00	0,00	0,00	0,00	0,00	0,00
6.	Kostenerstattungen u. Kostenumlagen	0,00	0,00	0,00	0,00	0,00	0,00
7.	Zinsen und ähnliche Einzahlungen	0,00	0,00	0,00	0,00	0,00	0,00
8.	Einzahl. a. d. Veräußerung geringw. Vermögensg.	0,00	0,00	0,00	0,00	0,00	0,00
9.	sonstige haushaltswirksame Einzahlungen	28.888,33	28.000,00	27.000,00	26.500,00	26.000,00	25.500,00
<b>10.</b>	<b>= Summe der Einzahlungen aus lfd. Verwaltungstätigkeit</b>	<b>28.888,33</b>	<b>28.000,00</b>	<b>27.000,00</b>	<b>26.500,00</b>	<b>26.000,00</b>	<b>25.500,00</b>
	<b>Auszahlungen aus lfd. Verwaltungstätigkeit</b>						
11.	Personalauszahlungen	0,00	0,00	0,00	0,00	0,00	0,00
12.	Versorgungsauszahlungen	0,00	0,00	0,00	0,00	0,00	0,00
13.	Auszahl. f. Sach- und Dienstleist. u.ger.Verm.	0,00	0,00	0,00	0,00	0,00	0,00
14.	Zinsen und ähnliche Auszahlungen	0,00	0,00	0,00	0,00	0,00	0,00
15.	Transferauszahlungen	0,00	0,00	0,00	0,00	0,00	0,00
16.	sonstige haushaltswirksame Auszahlungen	0,00	0,00	0,00	0,00	0,00	0,00
<b>17.</b>	<b>= Summe der Auszahlungen aus lfd. Verwaltungstätigkeit</b>	<b>0,00</b>	<b>0,00</b>	<b>0,00</b>	<b>0,00</b>	<b>0,00</b>	<b>0,00</b>
<b>18.</b>	<b>Saldo aus lfd. Verwaltungstätigkeit</b>	<b>28.888,33</b>	<b>28.000,00</b>	<b>27.000,00</b>	<b>26.500,00</b>	<b>26.000,00</b>	<b>25.500,00</b>
	<b>Einzahlungen für Investitionstätigkeit</b>						
19.	Zuwendungen für Investitionstätigkeit	0,00	0,00	0,00	0,00	0,00	0,00
20.	Beiträge u. ä. Entgelte f. Investitionstätigkeit	0,00	0,00	0,00	0,00	0,00	0,00
21.	Veräußerung von Sachvermögen	0,00	0,00	0,00	0,00	0,00	0,00
22.	Veräußerung von Finanzvermögensanlagen	0,00	0,00	0,00	0,00	0,00	0,00
23.	sonstige Investitionstätigkeit	0,00	0,00	0,00	0,00	0,00	0,00
<b>24.</b>	<b>= Summe der Einzahlungen aus Investitionstätigkeit</b>	<b>0,00</b>	<b>0,00</b>	<b>0,00</b>	<b>0,00</b>	<b>0,00</b>	<b>0,00</b>
	<b>Auszahlungen für Investitionstätigkeit</b>						
25.	Erwerb von Grundstücken und Gebäuden	0,00	0,00	0,00	0,00	0,00	0,00
26.	Baumaßnahmen	0,00	0,00	0,00	0,00	0,00	0,00
27.	Erwerb von beweglichem Sachvermögen	0,00	0,00	0,00	0,00	0,00	0,00
28.	Erwerb von Finanzvermögensanlagen	0,00	0,00	0,00	0,00	0,00	0,00
29.	aktivierbare Zuwendungen	0,00	0,00	0,00	0,00	0,00	0,00
30.	sonstige Investitionstätigkeit	0,00	0,00	0,00	0,00	0,00	0,00
<b>31.</b>	<b>= Summe der Auszahlungen für Investitionstätigkeit</b>	<b>0,00</b>	<b>0,00</b>	<b>0,00</b>	<b>0,00</b>	<b>0,00</b>	<b>0,00</b>
<b>32.</b>	<b>Saldo aus Investitionstätigkeit</b>	<b>0,00</b>	<b>0,00</b>	<b>0,00</b>	<b>0,00</b>	<b>0,00</b>	<b>0,00</b>
<b>33.</b>	<b>Finanzmittel-Überschuss/ -Fehlbetrag</b>	<b>28.888,33</b>	<b>28.000,00</b>	<b>27.000,00</b>	<b>26.500,00</b>	<b>26.000,00</b>	<b>25.500,00</b>
	<b>Ein-, Auszahlungen aus Finanzierungstätigkeit</b>						
34.	Einz.; Aufn. v. Krediten u. inn. Darl. f. Inv.tätigkeit	0,00	0,00	0,00	0,00	0,00	0,00
35.	Ausz.; Tilgung v. Krediten u. Rückz. inn. Darl. f. Inv.	0,00	0,00	0,00	0,00	0,00	0,00
<b>36.</b>	<b>Saldo aus Finanzierungstätigkeit</b>	<b>0,00</b>	<b>0,00</b>	<b>0,00</b>	<b>0,00</b>	<b>0,00</b>	<b>0,00</b>
<b>37.</b>	<b>Finanzmittelveränderung</b>	<b>28.888,33</b>	<b>28.000,00</b>	<b>27.000,00</b>	<b>26.500,00</b>	<b>26.000,00</b>	<b>25.500,00</b>

## Produktbeschreibung Produkt 54100 Gemeindestraßen, Gemeindeverbindungsstraßen

Isterberg

<b>Produktbereich</b>	5	Gestaltung der Umwelt
<b>Produktgruppe</b>	541	Gemeindestraßen
<b>Produkt</b>	54100	Gemeindestraßen, Gemeindeverbindungsstraßen

**Verantwortliche Person(en)** Thorben Sluiter

### Gremien

Gemeinderat

### Kurzbeschreibung

Bereitstellung und Unterhaltung von öffentlichen Straßenflächen im Bereich der Gemeinde Isterberg einschließlich der Oberflächenentwässerung der Straßenflächen.

### Allgemeine Ziele

Schaffung und Erhaltung der Verkehrsinfrastruktur und Sicherstellung der Verkehrssicherheit

### Zielgruppe

Allgemeinheit

### Auftragsgrundlage

NStrG, politische Beschlüsse

## Teilergebnishaushalt Produkt 54100 Gemeindestraßen, Gemeindeverbindungsstraßen

Isterberg

Nr.	Bezeichnung	Ergebnis 2021	Ansatz 2022	Ansatz 2023	Plan 2024	Plan 2025	Plan 2026
	Ordentliche Erträge						
1.	Steuern und ähnliche Abgaben	0,00	0,00	0,00	0,00	0,00	0,00
2.	Zuwendungen und allgemeine Umlagen	0,00	0,00	0,00	0,00	0,00	0,00
3.	Auflösungserträge aus Sonderposten	21.112,90	17.200,00	10.500,00	10.500,00	10.500,00	9.600,00
4.	sonstige Transfererträge	0,00	0,00	0,00	0,00	0,00	0,00
5.	öffentlich-rechtliche Entgelte	0,00	0,00	0,00	0,00	0,00	0,00
6.	privatrechtliche Entgelte	0,00	0,00	0,00	0,00	0,00	0,00
7.	Kostenerstattungen u. Kostenumlagen	0,00	0,00	0,00	0,00	0,00	0,00
8.	Zinsen und ähnliche Finanzerträge	0,00	0,00	0,00	0,00	0,00	0,00
9.	aktivierungsfähige Eigenleistungen	0,00	0,00	0,00	0,00	0,00	0,00
10.	Bestandsveränderungen	0,00	0,00	0,00	0,00	0,00	0,00
11.	sonstige ordentliche Erträge	0,00	0,00	0,00	0,00	0,00	0,00
<b>12.</b>	<b>= Summe ordentliche Erträge</b>	<b>21.112,90</b>	<b>17.200,00</b>	<b>10.500,00</b>	<b>10.500,00</b>	<b>10.500,00</b>	<b>9.600,00</b>
	Ordentliche Aufwendungen						
13.	Personalaufwendungen	605,56	1.200,00	900,00	900,00	900,00	900,00
14.	Versorgungsaufwendungen	0,00	0,00	0,00	0,00	0,00	0,00
15.	Aufwendungen für Sach- u. Dienstleistungen	32.435,29	31.200,00	51.200,00	41.200,00	41.200,00	41.200,00
16.	Abschreibungen	28.571,83	24.400,00	14.900,00	14.900,00	14.900,00	14.300,00
17.	Zinsen und ähnliche Aufwendungen	0,00	0,00	0,00	0,00	0,00	0,00
18.	Transferaufwendungen	0,00	0,00	0,00	0,00	0,00	0,00
19.	sonstige ordentliche Aufwendungen	1.211,97	600,00	600,00	600,00	600,00	600,00
<b>20.</b>	<b>= Summe ordentliche Aufwendungen</b>	<b>62.824,65</b>	<b>57.400,00</b>	<b>67.600,00</b>	<b>57.600,00</b>	<b>57.600,00</b>	<b>57.000,00</b>
<b>21.</b>	<b>ordentliches Ergebnis</b>	<b>-41.711,75</b>	<b>-40.200,00</b>	<b>-57.100,00</b>	<b>-47.100,00</b>	<b>-47.100,00</b>	<b>-47.400,00</b>
22.	außerordentliche Erträge	0,00	0,00	0,00	0,00	0,00	0,00
23.	außerordentliche Aufwendungen	0,00	0,00	0,00	0,00	0,00	0,00
<b>24.</b>	<b>außerordentliches Ergebnis</b>	<b>0,00</b>	<b>0,00</b>	<b>0,00</b>	<b>0,00</b>	<b>0,00</b>	<b>0,00</b>
<b>25.</b>	<b>Jahresergebnis</b>	<b>-41.711,75</b>	<b>-40.200,00</b>	<b>-57.100,00</b>	<b>-47.100,00</b>	<b>-47.100,00</b>	<b>-47.400,00</b>
26.	Erträge aus internen Leistungsbeziehungen	0,00	0,00	0,00	0,00	0,00	0,00
27.	Aufwendungen aus internen Leistungsbeziehungen	0,00	0,00	0,00	0,00	0,00	0,00
28.	Saldo aus internen Leistungsbeziehungen	0,00	0,00	0,00	0,00	0,00	0,00
29.	Ergebnis unter Berücksichtigung der internen Leistungsbeziehung	-41.711,75	-40.200,00	-57.100,00	-47.100,00	-47.100,00	-47.400,00

## Teilfinanzhaushalt Produkt 54100 Gemeindestraßen, Gemeindeverbindungsstraßen

Isterberg

Nr.	Bezeichnung	Ergebnis 2021	Ansatz 2022	Ansatz 2023	Plan 2024	Plan 2025	Plan 2026
	<b>Einzahlungen aus laufender Verwaltungstätigkeit</b>						
1.	Steuern und ähnliche Abgaben	0,00	0,00	0,00	0,00	0,00	0,00
2.	Zuwendungen und allgemeine Umlagen	0,00	0,00	0,00	0,00	0,00	0,00
3.	sonstige Transfereinzahlungen	0,00	0,00	0,00	0,00	0,00	0,00
4.	öffentlich-rechtliche Entgelte	0,00	0,00	0,00	0,00	0,00	0,00
5.	privatrechtliche Entgelte	0,00	0,00	0,00	0,00	0,00	0,00
6.	Kostenerstattungen u. Kostenumlagen	0,00	0,00	0,00	0,00	0,00	0,00
7.	Zinsen und ähnliche Einzahlungen	0,00	0,00	0,00	0,00	0,00	0,00
8.	Einzahl. a. d. Veräußerung geringw. Vermögensg.	0,00	0,00	0,00	0,00	0,00	0,00
9.	sonstige haushaltswirksame Einzahlungen	0,00	0,00	0,00	0,00	0,00	0,00
<b>10.</b>	<b>= Summe der Einzahlungen aus lfd. Verwaltungstätigkeit</b>	<b>0,00</b>	<b>0,00</b>	<b>0,00</b>	<b>0,00</b>	<b>0,00</b>	<b>0,00</b>
	<b>Auszahlungen aus lfd. Verwaltungstätigkeit</b>						
11.	Personalauszahlungen	605,56	1.200,00	900,00	900,00	900,00	900,00
12.	Versorgungsauszahlungen	0,00	0,00	0,00	0,00	0,00	0,00
13.	Auszahl. f. Sach- und Dienstleist. u.ger.Verm.	34.570,29	31.200,00	51.200,00	41.200,00	41.200,00	41.200,00
14.	Zinsen und ähnliche Auszahlungen	0,00	0,00	0,00	0,00	0,00	0,00
15.	Transferauszahlungen	0,00	0,00	0,00	0,00	0,00	0,00
16.	sonstige haushaltswirksame Auszahlungen	1.211,97	600,00	600,00	600,00	600,00	600,00
<b>17.</b>	<b>= Summe der Auszahlungen aus lfd. Verwaltungstätigkeit</b>	<b>36.387,82</b>	<b>33.000,00</b>	<b>52.700,00</b>	<b>42.700,00</b>	<b>42.700,00</b>	<b>42.700,00</b>
<b>18.</b>	<b>Saldo aus lfd. Verwaltungstätigkeit</b>	<b>-36.387,82</b>	<b>-33.000,00</b>	<b>-52.700,00</b>	<b>-42.700,00</b>	<b>-42.700,00</b>	<b>-42.700,00</b>
	<b>Einzahlungen für Investitionstätigkeit</b>						
19.	Zuwendungen für Investitionstätigkeit	0,00	0,00	0,00	0,00	0,00	0,00
20.	Beiträge u. ä. Entgelte f. Investitionstätigkeit	0,00	0,00	0,00	0,00	0,00	0,00
21.	Veräußerung von Sachvermögen	0,00	0,00	0,00	0,00	0,00	0,00
22.	Veräußerung von Finanzvermögensanlagen	0,00	0,00	0,00	0,00	0,00	0,00
23.	sonstige Investitionstätigkeit	0,00	0,00	0,00	0,00	0,00	0,00
<b>24.</b>	<b>= Summe der Einzahlungen aus Investitionstätigkeit</b>	<b>0,00</b>	<b>0,00</b>	<b>0,00</b>	<b>0,00</b>	<b>0,00</b>	<b>0,00</b>
	<b>Auszahlungen für Investitionstätigkeit</b>						
25.	Erwerb von Grundstücken und Gebäuden	0,00	0,00	0,00	0,00	0,00	0,00
26.	Baumaßnahmen	39.026,02	0,00	0,00	0,00	0,00	0,00
27.	Erwerb von beweglichem Sachvermögen	0,00	0,00	0,00	0,00	0,00	0,00
28.	Erwerb von Finanzvermögensanlagen	0,00	0,00	0,00	0,00	0,00	0,00
29.	aktivierbare Zuwendungen	0,00	0,00	0,00	0,00	0,00	0,00
30.	sonstige Investitionstätigkeit	0,00	0,00	0,00	0,00	0,00	0,00
<b>31.</b>	<b>= Summe der Auszahlungen für Investitionstätigkeit</b>	<b>39.026,02</b>	<b>0,00</b>	<b>0,00</b>	<b>0,00</b>	<b>0,00</b>	<b>0,00</b>
<b>32.</b>	<b>Saldo aus Investitionstätigkeit</b>	<b>-39.026,02</b>	<b>0,00</b>	<b>0,00</b>	<b>0,00</b>	<b>0,00</b>	<b>0,00</b>
<b>33.</b>	<b>Finanzmittel-Überschuss/ -Fehlbetrag</b>	<b>-75.413,84</b>	<b>-33.000,00</b>	<b>-52.700,00</b>	<b>-42.700,00</b>	<b>-42.700,00</b>	<b>-42.700,00</b>
	<b>Ein-, Auszahlungen aus Finanzierungstätigkeit</b>						
34.	Einz.; Aufn. v. Krediten u. inn. Darl. f. Inv.tätigkeit	0,00	0,00	0,00	0,00	0,00	0,00
35.	Ausz.; Tilgung v. Krediten u. Rückz. inn. Darl. f. Inv.	0,00	0,00	0,00	0,00	0,00	0,00
<b>36.</b>	<b>Saldo aus Finanzierungstätigkeit</b>	<b>0,00</b>	<b>0,00</b>	<b>0,00</b>	<b>0,00</b>	<b>0,00</b>	<b>0,00</b>
<b>37.</b>	<b>Finanzmittelveränderung</b>	<b>-75.413,84</b>	<b>-33.000,00</b>	<b>-52.700,00</b>	<b>-42.700,00</b>	<b>-42.700,00</b>	<b>-42.700,00</b>



## Investitionen Produkt 54100 Gemeindestraßen, Gemeindeverbindungsstraßen

Isterberg

Nr. Bezeichnung	Jahres- ergebnis 2021	Ansatz 2022	Ansatz 2023	Finanzplan 2024	Finanzplan 2025	Finanzplan 2026
118-03-003 Straßenausbau Laudiek	-39.026,02	0,00	0,00	0,00	0,00	0,00
26. - Baumaßnahmen	39.026,02	0,00	0,00	0,00	0,00	0,00

## Produktbeschreibung Produkt 54500 Straßenreinigung, Straßenbeleuchtung

Isterberg

<b>Produktbereich</b>	5	Gestaltung der Umwelt
<b>Produktgruppe</b>	545	Straßenreinigung, Straßenbeleuchtung
<b>Produkt</b>	54500	Straßenreinigung, Straßenbeleuchtung

**Verantwortliche Person(en)** Anne Woltmann

### Gremien

Gemeinderat

### Kurzbeschreibung

Unterhaltung der Straßenbeleuchtung im Bereich der Gemeinde Isterberg

### Allgemeine Ziele

Schaffung und Erhaltung der Infrastruktur und Sicherstellung der Verkehrssicherheit

### Erläuterungen

Mittel für den Strombezug und die Unterhaltung der Straßenbeleuchtung

### Zielgruppe

Allgemeinheit

## Teilergebnishaushalt Produkt 54500 Straßenreinigung, Straßenbeleuchtung

Isterberg

Nr.	Bezeichnung	Ergebnis 2021	Ansatz 2022	Ansatz 2023	Plan 2024	Plan 2025	Plan 2026
	Ordentliche Erträge						
1.	Steuern und ähnliche Abgaben	0,00	0,00	0,00	0,00	0,00	0,00
2.	Zuwendungen und allgemeine Umlagen	0,00	0,00	0,00	0,00	0,00	0,00
3.	Auflösungserträge aus Sonderposten	190,32	100,00	100,00	100,00	100,00	100,00
4.	sonstige Transfererträge	0,00	0,00	0,00	0,00	0,00	0,00
5.	öffentlich-rechtliche Entgelte	0,00	0,00	0,00	0,00	0,00	0,00
6.	privatrechtliche Entgelte	0,00	0,00	0,00	0,00	0,00	0,00
7.	Kostenerstattungen u. Kostenumlagen	0,00	0,00	0,00	0,00	0,00	0,00
8.	Zinsen und ähnliche Finanzerträge	0,00	0,00	0,00	0,00	0,00	0,00
9.	aktivierungsfähige Eigenleistungen	0,00	0,00	0,00	0,00	0,00	0,00
10.	Bestandsveränderungen	0,00	0,00	0,00	0,00	0,00	0,00
11.	sonstige ordentliche Erträge	0,00	0,00	0,00	0,00	0,00	0,00
<b>12.</b>	<b>= Summe ordentliche Erträge</b>	<b>190,32</b>	<b>100,00</b>	<b>100,00</b>	<b>100,00</b>	<b>100,00</b>	<b>100,00</b>
	<b>Ordentliche Aufwendungen</b>						
13.	Personalaufwendungen	0,00	0,00	0,00	0,00	0,00	0,00
14.	Versorgungsaufwendungen	0,00	0,00	0,00	0,00	0,00	0,00
15.	Aufwendungen für Sach- u. Dienstleistungen	1.076,31	1.900,00	2.500,00	2.600,00	2.700,00	2.800,00
16.	Abschreibungen	945,23	900,00	700,00	700,00	700,00	700,00
17.	Zinsen und ähnliche Aufwendungen	0,00	0,00	0,00	0,00	0,00	0,00
18.	Transferaufwendungen	0,00	0,00	0,00	0,00	0,00	0,00
19.	sonstige ordentliche Aufwendungen	0,00	0,00	0,00	0,00	0,00	0,00
<b>20.</b>	<b>= Summe ordentliche Aufwendungen</b>	<b>2.021,54</b>	<b>2.800,00</b>	<b>3.200,00</b>	<b>3.300,00</b>	<b>3.400,00</b>	<b>3.500,00</b>
<b>21.</b>	<b>ordentliches Ergebnis</b>	<b>-1.831,22</b>	<b>-2.700,00</b>	<b>-3.100,00</b>	<b>-3.200,00</b>	<b>-3.300,00</b>	<b>-3.400,00</b>
22.	außerordentliche Erträge	0,00	0,00	0,00	0,00	0,00	0,00
23.	außerordentliche Aufwendungen	0,00	0,00	0,00	0,00	0,00	0,00
<b>24.</b>	<b>außerordentliches Ergebnis</b>	<b>0,00</b>	<b>0,00</b>	<b>0,00</b>	<b>0,00</b>	<b>0,00</b>	<b>0,00</b>
<b>25.</b>	<b>Jahresergebnis</b>	<b>-1.831,22</b>	<b>-2.700,00</b>	<b>-3.100,00</b>	<b>-3.200,00</b>	<b>-3.300,00</b>	<b>-3.400,00</b>
26.	Erträge aus internen Leistungsbeziehungen	0,00	0,00	0,00	0,00	0,00	0,00
27.	Aufwendungen aus internen Leistungsbeziehungen	0,00	0,00	0,00	0,00	0,00	0,00
28.	Saldo aus internen Leistungsbeziehungen	0,00	0,00	0,00	0,00	0,00	0,00
29.	Ergebnis unter Berücksichtigung der internen Leistungsbeziehung	-1.831,22	-2.700,00	-3.100,00	-3.200,00	-3.300,00	-3.400,00

## Teilfinanzhaushalt Produkt 54500 Straßenreinigung, Straßenbeleuchtung

Isterberg

Nr.	Bezeichnung	Ergebnis 2021	Ansatz 2022	Ansatz 2023	Plan 2024	Plan 2025	Plan 2026
	<b>Einzahlungen aus laufender Verwaltungstätigkeit</b>						
1.	Steuern und ähnliche Abgaben	0,00	0,00	0,00	0,00	0,00	0,00
2.	Zuwendungen und allgemeine Umlagen	0,00	0,00	0,00	0,00	0,00	0,00
3.	sonstige Transfereinzahlungen	0,00	0,00	0,00	0,00	0,00	0,00
4.	öffentlich-rechtliche Entgelte	0,00	0,00	0,00	0,00	0,00	0,00
5.	privatrechtliche Entgelte	0,00	0,00	0,00	0,00	0,00	0,00
6.	Kostenerstattungen u. Kostenumlagen	0,00	0,00	0,00	0,00	0,00	0,00
7.	Zinsen und ähnliche Einzahlungen	0,00	0,00	0,00	0,00	0,00	0,00
8.	Einzahl. a. d. Veräußerung geringw. Vermögensg.	0,00	0,00	0,00	0,00	0,00	0,00
9.	sonstige haushaltswirksame Einzahlungen	0,00	0,00	0,00	0,00	0,00	0,00
<b>10.</b>	<b>= Summe der Einzahlungen aus lfd. Verwaltungstätigkeit</b>	<b>0,00</b>	<b>0,00</b>	<b>0,00</b>	<b>0,00</b>	<b>0,00</b>	<b>0,00</b>
	<b>Auszahlungen aus lfd. Verwaltungstätigkeit</b>						
11.	Personalauszahlungen	0,00	0,00	0,00	0,00	0,00	0,00
12.	Versorgungsauszahlungen	0,00	0,00	0,00	0,00	0,00	0,00
13.	Auszahl. f. Sach- und Dienstleist. u.ger.Verm.	1.170,31	1.900,00	2.500,00	2.600,00	2.700,00	2.800,00
14.	Zinsen und ähnliche Auszahlungen	0,00	0,00	0,00	0,00	0,00	0,00
15.	Transferauszahlungen	0,00	0,00	0,00	0,00	0,00	0,00
16.	sonstige haushaltswirksame Auszahlungen	0,00	0,00	0,00	0,00	0,00	0,00
<b>17.</b>	<b>= Summe der Auszahlungen aus lfd. Verwaltungstätigkeit</b>	<b>1.170,31</b>	<b>1.900,00</b>	<b>2.500,00</b>	<b>2.600,00</b>	<b>2.700,00</b>	<b>2.800,00</b>
<b>18.</b>	<b>Saldo aus lfd. Verwaltungstätigkeit</b>	<b>-1.170,31</b>	<b>-1.900,00</b>	<b>-2.500,00</b>	<b>-2.600,00</b>	<b>-2.700,00</b>	<b>-2.800,00</b>
	<b>Einzahlungen für Investitionstätigkeit</b>						
19.	Zuwendungen für Investitionstätigkeit	0,00	0,00	0,00	0,00	0,00	0,00
20.	Beiträge u. ä. Entgelte f. Investitionstätigkeit	0,00	0,00	0,00	0,00	0,00	0,00
21.	Veräußerung von Sachvermögen	0,00	0,00	0,00	0,00	0,00	0,00
22.	Veräußerung von Finanzvermögensanlagen	0,00	0,00	0,00	0,00	0,00	0,00
23.	sonstige Investitionstätigkeit	0,00	0,00	0,00	0,00	0,00	0,00
<b>24.</b>	<b>= Summe der Einzahlungen aus Investitionstätigkeit</b>	<b>0,00</b>	<b>0,00</b>	<b>0,00</b>	<b>0,00</b>	<b>0,00</b>	<b>0,00</b>
	<b>Auszahlungen für Investitionstätigkeit</b>						
25.	Erwerb von Grundstücken und Gebäuden	0,00	0,00	0,00	0,00	0,00	0,00
26.	Baumaßnahmen	0,00	0,00	0,00	0,00	0,00	0,00
27.	Erwerb von beweglichem Sachvermögen	0,00	0,00	0,00	0,00	0,00	0,00
28.	Erwerb von Finanzvermögensanlagen	0,00	0,00	0,00	0,00	0,00	0,00
29.	aktivierbare Zuwendungen	0,00	0,00	0,00	0,00	0,00	0,00
30.	sonstige Investitionstätigkeit	0,00	0,00	0,00	0,00	0,00	0,00
<b>31.</b>	<b>= Summe der Auszahlungen für Investitionstätigkeit</b>	<b>0,00</b>	<b>0,00</b>	<b>0,00</b>	<b>0,00</b>	<b>0,00</b>	<b>0,00</b>
<b>32.</b>	<b>Saldo aus Investitionstätigkeit</b>	<b>0,00</b>	<b>0,00</b>	<b>0,00</b>	<b>0,00</b>	<b>0,00</b>	<b>0,00</b>
<b>33.</b>	<b>Finanzmittel-Überschuss/ -Fehlbetrag</b>	<b>-1.170,31</b>	<b>-1.900,00</b>	<b>-2.500,00</b>	<b>-2.600,00</b>	<b>-2.700,00</b>	<b>-2.800,00</b>
	<b>Ein-, Auszahlungen aus Finanzierungstätigkeit</b>						
34.	Einz.; Aufn. v. Krediten u. inn. Darl. f. Inv.tätigkeit	0,00	0,00	0,00	0,00	0,00	0,00
35.	Ausz.; Tilgung v. Krediten u. Rückz. inn. Darl. f. Inv.	0,00	0,00	0,00	0,00	0,00	0,00
<b>36.</b>	<b>Saldo aus Finanzierungstätigkeit</b>	<b>0,00</b>	<b>0,00</b>	<b>0,00</b>	<b>0,00</b>	<b>0,00</b>	<b>0,00</b>
<b>37.</b>	<b>Finanzmittelveränderung</b>	<b>-1.170,31</b>	<b>-1.900,00</b>	<b>-2.500,00</b>	<b>-2.600,00</b>	<b>-2.700,00</b>	<b>-2.800,00</b>

**Produktbeschreibung Produkt 55100 Öffentliches Grün/Landschaftsbau**

Isterberg

<b>Produktbereich</b>	5	Gestaltung der Umwelt
<b>Produktgruppe</b>	551	Öffentliches Grün/Landschaftsbau
<b>Produkt</b>	55100	Öffentliches Grün/Landschaftsbau

**Verantwortliche Person(en)** Thorben Sluiter**Gremien**

Planungs- und Umweltausschuss, Verwaltungsausschuss, Stadtrat

**Kurzbeschreibung**

Unterhaltung der Park- und sonstigen Grünflächen im Bereich der Gemeinde Isterberg

**Allgemeine Ziele**

Anmietung einer Grünfläche als Standort für den Aussichtsturm auf dem Isterberg

**Erläuterungen**

Hier werden die Pachzahlungen für den Standort des Aussichtsturmes nachgewiesen. Weiter werden hier die Pachteinnahmen aus der Vermietung des Mühlenstumpfes auf dem Isterberg für eine Funkanlage vereinnahmt.

**Auftragsgrundlage**

Politische Beschlüsse, Pachtverträge

## Teilergebnishaushalt Produkt 55100 Öffentliches Grün/Landschaftsbau

Isterberg

Nr.	Bezeichnung	Ergebnis 2021	Ansatz 2022	Ansatz 2023	Plan 2024	Plan 2025	Plan 2026
	Ordentliche Erträge						
1.	Steuern und ähnliche Abgaben	0,00	0,00	0,00	0,00	0,00	0,00
2.	Zuwendungen und allgemeine Umlagen	0,00	0,00	0,00	0,00	0,00	0,00
3.	Auflösungserträge aus Sonderposten	0,00	0,00	0,00	0,00	0,00	0,00
4.	sonstige Transfererträge	0,00	0,00	0,00	0,00	0,00	0,00
5.	öffentlich-rechtliche Entgelte	0,00	0,00	0,00	0,00	0,00	0,00
6.	privatrechtliche Entgelte	690,00	700,00	700,00	700,00	700,00	700,00
7.	Kostenerstattungen u. Kostenumlagen	0,00	0,00	0,00	0,00	0,00	0,00
8.	Zinsen und ähnliche Finanzerträge	0,00	0,00	0,00	0,00	0,00	0,00
9.	aktivierungsfähige Eigenleistungen	0,00	0,00	0,00	0,00	0,00	0,00
10.	Bestandsveränderungen	0,00	0,00	0,00	0,00	0,00	0,00
11.	sonstige ordentliche Erträge	0,00	0,00	0,00	0,00	0,00	0,00
<b>12.</b>	<b>= Summe ordentliche Erträge</b>	<b>690,00</b>	<b>700,00</b>	<b>700,00</b>	<b>700,00</b>	<b>700,00</b>	<b>700,00</b>
	<b>Ordentliche Aufwendungen</b>						
13.	Personalaufwendungen	0,00	0,00	0,00	0,00	0,00	0,00
14.	Versorgungsaufwendungen	0,00	0,00	0,00	0,00	0,00	0,00
15.	Aufwendungen für Sach- u. Dienstleistungen	511,29	600,00	600,00	600,00	600,00	600,00
16.	Abschreibungen	0,00	0,00	0,00	0,00	0,00	0,00
17.	Zinsen und ähnliche Aufwendungen	0,00	0,00	0,00	0,00	0,00	0,00
18.	Transferaufwendungen	0,00	0,00	0,00	0,00	0,00	0,00
19.	sonstige ordentliche Aufwendungen	0,00	0,00	0,00	0,00	0,00	0,00
<b>20.</b>	<b>= Summe ordentliche Aufwendungen</b>	<b>511,29</b>	<b>600,00</b>	<b>600,00</b>	<b>600,00</b>	<b>600,00</b>	<b>600,00</b>
<b>21.</b>	<b>ordentliches Ergebnis</b>	<b>178,71</b>	<b>100,00</b>	<b>100,00</b>	<b>100,00</b>	<b>100,00</b>	<b>100,00</b>
22.	außerordentliche Erträge	0,00	0,00	0,00	0,00	0,00	0,00
23.	außerordentliche Aufwendungen	0,00	0,00	0,00	0,00	0,00	0,00
<b>24.</b>	<b>außerordentliches Ergebnis</b>	<b>0,00</b>	<b>0,00</b>	<b>0,00</b>	<b>0,00</b>	<b>0,00</b>	<b>0,00</b>
<b>25.</b>	<b>Jahresergebnis</b>	<b>178,71</b>	<b>100,00</b>	<b>100,00</b>	<b>100,00</b>	<b>100,00</b>	<b>100,00</b>
26.	Erträge aus internen Leistungsbeziehungen	0,00	0,00	0,00	0,00	0,00	0,00
27.	Aufwendungen aus internen Leistungsbeziehungen	0,00	0,00	0,00	0,00	0,00	0,00
28.	Saldo aus internen Leistungsbeziehungen	0,00	0,00	0,00	0,00	0,00	0,00
29.	Ergebnis unter Berücksichtigung der internen Leistungsbeziehung	178,71	100,00	100,00	100,00	100,00	100,00

## Teilfinanzhaushalt Produkt 55100 Öffentliches Grün/Landschaftsbau

Isterberg

Nr.	Bezeichnung	Ergebnis 2021	Ansatz 2022	Ansatz 2023	Plan 2024	Plan 2025	Plan 2026
	<b>Einzahlungen aus laufender Verwaltungstätigkeit</b>						
1.	Steuern und ähnliche Abgaben	0,00	0,00	0,00	0,00	0,00	0,00
2.	Zuwendungen und allgemeine Umlagen	0,00	0,00	0,00	0,00	0,00	0,00
3.	sonstige Transfereinzahlungen	0,00	0,00	0,00	0,00	0,00	0,00
4.	öffentlich-rechtliche Entgelte	0,00	0,00	0,00	0,00	0,00	0,00
5.	privatrechtliche Entgelte	690,00	700,00	700,00	700,00	700,00	700,00
6.	Kostenerstattungen u. Kostenumlagen	0,00	0,00	0,00	0,00	0,00	0,00
7.	Zinsen und ähnliche Einzahlungen	0,00	0,00	0,00	0,00	0,00	0,00
8.	Einzahl. a. d. Veräußerung geringw. Vermögensg.	0,00	0,00	0,00	0,00	0,00	0,00
9.	sonstige haushaltswirksame Einzahlungen	0,00	0,00	0,00	0,00	0,00	0,00
<b>10.</b>	<b>= Summe der Einzahlungen aus lfd. Verwaltungstätigkeit</b>	<b>690,00</b>	<b>700,00</b>	<b>700,00</b>	<b>700,00</b>	<b>700,00</b>	<b>700,00</b>
	<b>Auszahlungen aus lfd. Verwaltungstätigkeit</b>						
11.	Personalauszahlungen	0,00	0,00	0,00	0,00	0,00	0,00
12.	Versorgungsauszahlungen	0,00	0,00	0,00	0,00	0,00	0,00
13.	Auszahl. f. Sach- und Dienstleist. u.ger.Verm.	511,29	600,00	600,00	600,00	600,00	600,00
14.	Zinsen und ähnliche Auszahlungen	0,00	0,00	0,00	0,00	0,00	0,00
15.	Transferauszahlungen	0,00	0,00	0,00	0,00	0,00	0,00
16.	sonstige haushaltswirksame Auszahlungen	0,00	0,00	0,00	0,00	0,00	0,00
<b>17.</b>	<b>= Summe der Auszahlungen aus lfd. Verwaltungstätigkeit</b>	<b>511,29</b>	<b>600,00</b>	<b>600,00</b>	<b>600,00</b>	<b>600,00</b>	<b>600,00</b>
<b>18.</b>	<b>Saldo aus lfd. Verwaltungstätigkeit</b>	<b>178,71</b>	<b>100,00</b>	<b>100,00</b>	<b>100,00</b>	<b>100,00</b>	<b>100,00</b>
	<b>Einzahlungen für Investitionstätigkeit</b>						
19.	Zuwendungen für Investitionstätigkeit	0,00	0,00	0,00	0,00	0,00	0,00
20.	Beiträge u. ä. Entgelte f. Investitionstätigkeit	0,00	0,00	0,00	0,00	0,00	0,00
21.	Veräußerung von Sachvermögen	0,00	0,00	0,00	0,00	0,00	0,00
22.	Veräußerung von Finanzvermögensanlagen	0,00	0,00	0,00	0,00	0,00	0,00
23.	sonstige Investitionstätigkeit	0,00	0,00	0,00	0,00	0,00	0,00
<b>24.</b>	<b>= Summe der Einzahlungen aus Investitionstätigkeit</b>	<b>0,00</b>	<b>0,00</b>	<b>0,00</b>	<b>0,00</b>	<b>0,00</b>	<b>0,00</b>
	<b>Auszahlungen für Investitionstätigkeit</b>						
25.	Erwerb von Grundstücken und Gebäuden	0,00	0,00	0,00	0,00	0,00	0,00
26.	Baumaßnahmen	0,00	0,00	0,00	0,00	0,00	0,00
27.	Erwerb von beweglichem Sachvermögen	0,00	0,00	0,00	0,00	0,00	0,00
28.	Erwerb von Finanzvermögensanlagen	0,00	0,00	0,00	0,00	0,00	0,00
29.	aktivierbare Zuwendungen	0,00	0,00	0,00	0,00	0,00	0,00
30.	sonstige Investitionstätigkeit	0,00	0,00	0,00	0,00	0,00	0,00
<b>31.</b>	<b>= Summe der Auszahlungen für Investitionstätigkeit</b>	<b>0,00</b>	<b>0,00</b>	<b>0,00</b>	<b>0,00</b>	<b>0,00</b>	<b>0,00</b>
<b>32.</b>	<b>Saldo aus Investitionstätigkeit</b>	<b>0,00</b>	<b>0,00</b>	<b>0,00</b>	<b>0,00</b>	<b>0,00</b>	<b>0,00</b>
<b>33.</b>	<b>Finanzmittel-Überschuss/ -Fehlbetrag</b>	<b>178,71</b>	<b>100,00</b>	<b>100,00</b>	<b>100,00</b>	<b>100,00</b>	<b>100,00</b>
	<b>Ein-, Auszahlungen aus Finanzierungstätigkeit</b>						
34.	Einz.; Aufn. v. Krediten u. inn. Darl. f. Inv.tätigkeit	0,00	0,00	0,00	0,00	0,00	0,00
35.	Ausz.; Tilgung v. Krediten u. Rückz. inn. Darl. f. Inv.	0,00	0,00	0,00	0,00	0,00	0,00
<b>36.</b>	<b>Saldo aus Finanzierungstätigkeit</b>	<b>0,00</b>	<b>0,00</b>	<b>0,00</b>	<b>0,00</b>	<b>0,00</b>	<b>0,00</b>
<b>37.</b>	<b>Finanzmittelveränderung</b>	<b>178,71</b>	<b>100,00</b>	<b>100,00</b>	<b>100,00</b>	<b>100,00</b>	<b>100,00</b>

## Produktbeschreibung Produkt 55200 Öffentliche Gewässer/Wasserbauliche Anlagen

Isterberg

<b>Produktbereich</b>	5	Gestaltung der Umwelt
<b>Produktgruppe</b>	552	Öffentliche Gewässer/Wasserbauliche Anlagen
<b>Produkt</b>	55200	Öffentliche Gewässer/Wasserbauliche Anlagen

**Verantwortliche Person(en)** Claudia Schrader

### Kurzbeschreibung

Unterhaltung der Gewässer III. Ordnung

### Erläuterungen

Bewirtschaftung und Unterhaltung von Entwässerungsgräben.  
Weiter werden unter diesem Produktbereich die Beiträge an die Wasser- und Bodenverbände ausgewiesen.

### Zielgruppe

Grundstückseigentümer

### Auftragsgrundlage

Nds. Wassergesetz



## Teilergebnishaushalt Produkt 55200 Öffentliche Gewässer/Wasserbauliche Anlagen

Isterberg

Nr.	Bezeichnung	Ergebnis 2021	Ansatz 2022	Ansatz 2023	Plan 2024	Plan 2025	Plan 2026
	Ordentliche Erträge						
1.	Steuern und ähnliche Abgaben	0,00	0,00	0,00	0,00	0,00	0,00
2.	Zuwendungen und allgemeine Umlagen	0,00	0,00	0,00	0,00	0,00	0,00
3.	Auflösungserträge aus Sonderposten	0,00	0,00	0,00	0,00	0,00	0,00
4.	sonstige Transfererträge	0,00	0,00	0,00	0,00	0,00	0,00
5.	öffentlich-rechtliche Entgelte	0,00	0,00	0,00	0,00	0,00	0,00
6.	privatrechtliche Entgelte	0,00	0,00	0,00	0,00	0,00	0,00
7.	Kostenerstattungen u. Kostenumlagen	0,00	0,00	0,00	0,00	0,00	0,00
8.	Zinsen und ähnliche Finanzerträge	0,00	0,00	0,00	0,00	0,00	0,00
9.	aktivierungsfähige Eigenleistungen	0,00	0,00	0,00	0,00	0,00	0,00
10.	Bestandsveränderungen	0,00	0,00	0,00	0,00	0,00	0,00
11.	sonstige ordentliche Erträge	0,00	0,00	0,00	0,00	0,00	0,00
<b>12.</b>	<b>= Summe ordentliche Erträge</b>	<b>0,00</b>	<b>0,00</b>	<b>0,00</b>	<b>0,00</b>	<b>0,00</b>	<b>0,00</b>
	<b>Ordentliche Aufwendungen</b>						
13.	Personalaufwendungen	0,00	0,00	0,00	0,00	0,00	0,00
14.	Versorgungsaufwendungen	0,00	0,00	0,00	0,00	0,00	0,00
15.	Aufwendungen für Sach- u. Dienstleistungen	188,70	300,00	300,00	300,00	300,00	300,00
16.	Abschreibungen	0,00	0,00	0,00	0,00	0,00	0,00
17.	Zinsen und ähnliche Aufwendungen	0,00	0,00	0,00	0,00	0,00	0,00
18.	Transferaufwendungen	3.585,57	3.700,00	3.700,00	3.700,00	3.700,00	3.700,00
19.	sonstige ordentliche Aufwendungen	0,00	0,00	0,00	0,00	0,00	0,00
<b>20.</b>	<b>= Summe ordentliche Aufwendungen</b>	<b>3.774,27</b>	<b>4.000,00</b>	<b>4.000,00</b>	<b>4.000,00</b>	<b>4.000,00</b>	<b>4.000,00</b>
<b>21.</b>	<b>ordentliches Ergebnis</b>	<b>-3.774,27</b>	<b>-4.000,00</b>	<b>-4.000,00</b>	<b>-4.000,00</b>	<b>-4.000,00</b>	<b>-4.000,00</b>
22.	außerordentliche Erträge	0,00	0,00	0,00	0,00	0,00	0,00
23.	außerordentliche Aufwendungen	0,00	0,00	0,00	0,00	0,00	0,00
<b>24.</b>	<b>außerordentliches Ergebnis</b>	<b>0,00</b>	<b>0,00</b>	<b>0,00</b>	<b>0,00</b>	<b>0,00</b>	<b>0,00</b>
<b>25.</b>	<b>Jahresergebnis</b>	<b>-3.774,27</b>	<b>-4.000,00</b>	<b>-4.000,00</b>	<b>-4.000,00</b>	<b>-4.000,00</b>	<b>-4.000,00</b>
26.	Erträge aus internen Leistungsbeziehungen	0,00	0,00	0,00	0,00	0,00	0,00
27.	Aufwendungen aus internen Leistungsbeziehungen	0,00	0,00	0,00	0,00	0,00	0,00
28.	Saldo aus internen Leistungsbeziehungen	0,00	0,00	0,00	0,00	0,00	0,00
29.	Ergebnis unter Berücksichtigung der internen Leistungsbeziehung	-3.774,27	-4.000,00	-4.000,00	-4.000,00	-4.000,00	-4.000,00

## Teilfinanzhaushalt Produkt 55200 Öffentliche Gewässer/Wasserbauliche Anlagen

Isterberg

Nr.	Bezeichnung	Ergebnis 2021	Ansatz 2022	Ansatz 2023	Plan 2024	Plan 2025	Plan 2026
	<b>Einzahlungen aus laufender Verwaltungstätigkeit</b>						
1.	Steuern und ähnliche Abgaben	0,00	0,00	0,00	0,00	0,00	0,00
2.	Zuwendungen und allgemeine Umlagen	0,00	0,00	0,00	0,00	0,00	0,00
3.	sonstige Transfereinzahlungen	0,00	0,00	0,00	0,00	0,00	0,00
4.	öffentlich-rechtliche Entgelte	0,00	0,00	0,00	0,00	0,00	0,00
5.	privatrechtliche Entgelte	0,00	0,00	0,00	0,00	0,00	0,00
6.	Kostenerstattungen u. Kostenumlagen	0,00	0,00	0,00	0,00	0,00	0,00
7.	Zinsen und ähnliche Einzahlungen	0,00	0,00	0,00	0,00	0,00	0,00
8.	Einzahl. a. d. Veräußerung geringw. Vermögensg.	0,00	0,00	0,00	0,00	0,00	0,00
9.	sonstige haushaltswirksame Einzahlungen	0,00	0,00	0,00	0,00	0,00	0,00
<b>10.</b>	<b>= Summe der Einzahlungen aus lfd. Verwaltungstätigkeit</b>	<b>0,00</b>	<b>0,00</b>	<b>0,00</b>	<b>0,00</b>	<b>0,00</b>	<b>0,00</b>
	<b>Auszahlungen aus lfd. Verwaltungstätigkeit</b>						
11.	Personalauszahlungen	0,00	0,00	0,00	0,00	0,00	0,00
12.	Versorgungsauszahlungen	0,00	0,00	0,00	0,00	0,00	0,00
13.	Auszahl. f. Sach- und Dienstleist. u.ger.Verm.	188,70	300,00	300,00	300,00	300,00	300,00
14.	Zinsen und ähnliche Auszahlungen	0,00	0,00	0,00	0,00	0,00	0,00
15.	Transferauszahlungen	3.585,57	3.700,00	3.700,00	3.700,00	3.700,00	3.700,00
16.	sonstige haushaltswirksame Auszahlungen	0,00	0,00	0,00	0,00	0,00	0,00
<b>17.</b>	<b>= Summe der Auszahlungen aus lfd. Verwaltungstätigkeit</b>	<b>3.774,27</b>	<b>4.000,00</b>	<b>4.000,00</b>	<b>4.000,00</b>	<b>4.000,00</b>	<b>4.000,00</b>
<b>18.</b>	<b>Saldo aus lfd. Verwaltungstätigkeit</b>	<b>-3.774,27</b>	<b>-4.000,00</b>	<b>-4.000,00</b>	<b>-4.000,00</b>	<b>-4.000,00</b>	<b>-4.000,00</b>
	<b>Einzahlungen für Investitionstätigkeit</b>						
19.	Zuwendungen für Investitionstätigkeit	0,00	0,00	0,00	0,00	0,00	0,00
20.	Beiträge u. ä. Entgelte f. Investitionstätigkeit	0,00	0,00	0,00	0,00	0,00	0,00
21.	Veräußerung von Sachvermögen	0,00	0,00	0,00	0,00	0,00	0,00
22.	Veräußerung von Finanzvermögensanlagen	0,00	0,00	0,00	0,00	0,00	0,00
23.	sonstige Investitionstätigkeit	0,00	0,00	0,00	0,00	0,00	0,00
<b>24.</b>	<b>= Summe der Einzahlungen aus Investitionstätigkeit</b>	<b>0,00</b>	<b>0,00</b>	<b>0,00</b>	<b>0,00</b>	<b>0,00</b>	<b>0,00</b>
	<b>Auszahlungen für Investitionstätigkeit</b>						
25.	Erwerb von Grundstücken und Gebäuden	0,00	0,00	0,00	0,00	0,00	0,00
26.	Baumaßnahmen	0,00	0,00	0,00	0,00	0,00	0,00
27.	Erwerb von beweglichem Sachvermögen	0,00	0,00	0,00	0,00	0,00	0,00
28.	Erwerb von Finanzvermögensanlagen	0,00	0,00	0,00	0,00	0,00	0,00
29.	aktivierbare Zuwendungen	0,00	0,00	0,00	0,00	0,00	0,00
30.	sonstige Investitionstätigkeit	0,00	0,00	0,00	0,00	0,00	0,00
<b>31.</b>	<b>= Summe der Auszahlungen für Investitionstätigkeit</b>	<b>0,00</b>	<b>0,00</b>	<b>0,00</b>	<b>0,00</b>	<b>0,00</b>	<b>0,00</b>
<b>32.</b>	<b>Saldo aus Investitionstätigkeit</b>	<b>0,00</b>	<b>0,00</b>	<b>0,00</b>	<b>0,00</b>	<b>0,00</b>	<b>0,00</b>
<b>33.</b>	<b>Finanzmittel-Überschuss/ -Fehlbetrag</b>	<b>-3.774,27</b>	<b>-4.000,00</b>	<b>-4.000,00</b>	<b>-4.000,00</b>	<b>-4.000,00</b>	<b>-4.000,00</b>
	<b>Ein-, Auszahlungen aus Finanzierungstätigkeit</b>						
34.	Einz.; Aufn. v. Krediten u. inn. Darl. f. Inv.tätigkeit	0,00	0,00	0,00	0,00	0,00	0,00
35.	Ausz.; Tilgung v. Krediten u. Rückz. inn. Darl. f. Inv.	0,00	0,00	0,00	0,00	0,00	0,00
<b>36.</b>	<b>Saldo aus Finanzierungstätigkeit</b>	<b>0,00</b>	<b>0,00</b>	<b>0,00</b>	<b>0,00</b>	<b>0,00</b>	<b>0,00</b>
<b>37.</b>	<b>Finanzmittelveränderung</b>	<b>-3.774,27</b>	<b>-4.000,00</b>	<b>-4.000,00</b>	<b>-4.000,00</b>	<b>-4.000,00</b>	<b>-4.000,00</b>

**Produktbeschreibung Produkt 55300 Friedhofs- und Bestattungswesen**

Isterberg

<b>Produktbereich</b>	5	Gestaltung der Umwelt
<b>Produktgruppe</b>	553	Friedhofs- und Bestattungswesen
<b>Produkt</b>	55300	Friedhofs- und Bestattungswesen

**Verantwortliche Person(en)** Doris Schulte-Nordholt**Gremien**

Gemeinderat

**Kurzbeschreibung**

Jährlicher Zuschuss an den Volksbund Dt. Kriegsgräberfürsorge

**Auftragsgrundlage**

freiwillige Leistung aufgrund Ratsbeschluss

## Teilergebnishaushalt Produkt 55300 Friedhofs- und Bestattungswesen

Isterberg

Nr.	Bezeichnung	Ergebnis 2021	Ansatz 2022	Ansatz 2023	Plan 2024	Plan 2025	Plan 2026
	Ordentliche Erträge						
1.	Steuern und ähnliche Abgaben	0,00	0,00	0,00	0,00	0,00	0,00
2.	Zuwendungen und allgemeine Umlagen	0,00	0,00	0,00	0,00	0,00	0,00
3.	Auflösungserträge aus Sonderposten	0,00	0,00	0,00	0,00	0,00	0,00
4.	sonstige Transfererträge	0,00	0,00	0,00	0,00	0,00	0,00
5.	öffentlich-rechtliche Entgelte	0,00	0,00	0,00	0,00	0,00	0,00
6.	privatrechtliche Entgelte	0,00	0,00	0,00	0,00	0,00	0,00
7.	Kostenerstattungen u. Kostenumlagen	0,00	0,00	0,00	0,00	0,00	0,00
8.	Zinsen und ähnliche Finanzerträge	0,00	0,00	0,00	0,00	0,00	0,00
9.	aktivierungsfähige Eigenleistungen	0,00	0,00	0,00	0,00	0,00	0,00
10.	Bestandsveränderungen	0,00	0,00	0,00	0,00	0,00	0,00
11.	sonstige ordentliche Erträge	0,00	0,00	0,00	0,00	0,00	0,00
<b>12.</b>	<b>= Summe ordentliche Erträge</b>	<b>0,00</b>	<b>0,00</b>	<b>0,00</b>	<b>0,00</b>	<b>0,00</b>	<b>0,00</b>
	<b>Ordentliche Aufwendungen</b>						
13.	Personalaufwendungen	0,00	0,00	0,00	0,00	0,00	0,00
14.	Versorgungsaufwendungen	0,00	0,00	0,00	0,00	0,00	0,00
15.	Aufwendungen für Sach- u. Dienstleistungen	0,00	0,00	0,00	0,00	0,00	0,00
16.	Abschreibungen	0,00	0,00	0,00	0,00	0,00	0,00
17.	Zinsen und ähnliche Aufwendungen	0,00	0,00	0,00	0,00	0,00	0,00
18.	Transferaufwendungen	50,00	100,00	100,00	100,00	100,00	100,00
19.	sonstige ordentliche Aufwendungen	0,00	0,00	0,00	0,00	0,00	0,00
<b>20.</b>	<b>= Summe ordentliche Aufwendungen</b>	<b>50,00</b>	<b>100,00</b>	<b>100,00</b>	<b>100,00</b>	<b>100,00</b>	<b>100,00</b>
<b>21.</b>	<b>ordentliches Ergebnis</b>	<b>-50,00</b>	<b>-100,00</b>	<b>-100,00</b>	<b>-100,00</b>	<b>-100,00</b>	<b>-100,00</b>
22.	außerordentliche Erträge	0,00	0,00	0,00	0,00	0,00	0,00
23.	außerordentliche Aufwendungen	0,00	0,00	0,00	0,00	0,00	0,00
<b>24.</b>	<b>außerordentliches Ergebnis</b>	<b>0,00</b>	<b>0,00</b>	<b>0,00</b>	<b>0,00</b>	<b>0,00</b>	<b>0,00</b>
<b>25.</b>	<b>Jahresergebnis</b>	<b>-50,00</b>	<b>-100,00</b>	<b>-100,00</b>	<b>-100,00</b>	<b>-100,00</b>	<b>-100,00</b>
26.	Erträge aus internen Leistungsbeziehungen	0,00	0,00	0,00	0,00	0,00	0,00
27.	Aufwendungen aus internen Leistungsbeziehungen	0,00	0,00	0,00	0,00	0,00	0,00
28.	Saldo aus internen Leistungsbeziehungen	0,00	0,00	0,00	0,00	0,00	0,00
29.	Ergebnis unter Berücksichtigung der internen Leistungsbeziehung	-50,00	-100,00	-100,00	-100,00	-100,00	-100,00

## Teilfinanzhaushalt Produkt 55300 Friedhofs- und Bestattungswesen

Isterberg

Nr.	Bezeichnung	Ergebnis 2021	Ansatz 2022	Ansatz 2023	Plan 2024	Plan 2025	Plan 2026
	<b>Einzahlungen aus laufender Verwaltungstätigkeit</b>						
1.	Steuern und ähnliche Abgaben	0,00	0,00	0,00	0,00	0,00	0,00
2.	Zuwendungen und allgemeine Umlagen	0,00	0,00	0,00	0,00	0,00	0,00
3.	sonstige Transfereinzahlungen	0,00	0,00	0,00	0,00	0,00	0,00
4.	öffentlich-rechtliche Entgelte	0,00	0,00	0,00	0,00	0,00	0,00
5.	privatrechtliche Entgelte	0,00	0,00	0,00	0,00	0,00	0,00
6.	Kostenerstattungen u. Kostenumlagen	0,00	0,00	0,00	0,00	0,00	0,00
7.	Zinsen und ähnliche Einzahlungen	0,00	0,00	0,00	0,00	0,00	0,00
8.	Einzahl. a. d. Veräußerung geringw. Vermögensg.	0,00	0,00	0,00	0,00	0,00	0,00
9.	sonstige haushaltswirksame Einzahlungen	0,00	0,00	0,00	0,00	0,00	0,00
<b>10.</b>	<b>= Summe der Einzahlungen aus lfd. Verwaltungstätigkeit</b>	<b>0,00</b>	<b>0,00</b>	<b>0,00</b>	<b>0,00</b>	<b>0,00</b>	<b>0,00</b>
	<b>Auszahlungen aus lfd. Verwaltungstätigkeit</b>						
11.	Personalauszahlungen	0,00	0,00	0,00	0,00	0,00	0,00
12.	Versorgungsauszahlungen	0,00	0,00	0,00	0,00	0,00	0,00
13.	Auszahl. f. Sach- und Dienstleist. u.ger.Verm.	0,00	0,00	0,00	0,00	0,00	0,00
14.	Zinsen und ähnliche Auszahlungen	0,00	0,00	0,00	0,00	0,00	0,00
15.	Transferauszahlungen	50,00	100,00	100,00	100,00	100,00	100,00
16.	sonstige haushaltswirksame Auszahlungen	0,00	0,00	0,00	0,00	0,00	0,00
<b>17.</b>	<b>= Summe der Auszahlungen aus lfd. Verwaltungstätigkeit</b>	<b>50,00</b>	<b>100,00</b>	<b>100,00</b>	<b>100,00</b>	<b>100,00</b>	<b>100,00</b>
<b>18.</b>	<b>Saldo aus lfd. Verwaltungstätigkeit</b>	<b>-50,00</b>	<b>-100,00</b>	<b>-100,00</b>	<b>-100,00</b>	<b>-100,00</b>	<b>-100,00</b>
	<b>Einzahlungen für Investitionstätigkeit</b>						
19.	Zuwendungen für Investitionstätigkeit	0,00	0,00	0,00	0,00	0,00	0,00
20.	Beiträge u. ä. Entgelte f. Investitionstätigkeit	0,00	0,00	0,00	0,00	0,00	0,00
21.	Veräußerung von Sachvermögen	0,00	0,00	0,00	0,00	0,00	0,00
22.	Veräußerung von Finanzvermögensanlagen	0,00	0,00	0,00	0,00	0,00	0,00
23.	sonstige Investitionstätigkeit	0,00	0,00	0,00	0,00	0,00	0,00
<b>24.</b>	<b>= Summe der Einzahlungen aus Investitionstätigkeit</b>	<b>0,00</b>	<b>0,00</b>	<b>0,00</b>	<b>0,00</b>	<b>0,00</b>	<b>0,00</b>
	<b>Auszahlungen für Investitionstätigkeit</b>						
25.	Erwerb von Grundstücken und Gebäuden	0,00	0,00	0,00	0,00	0,00	0,00
26.	Baumaßnahmen	0,00	0,00	0,00	0,00	0,00	0,00
27.	Erwerb von beweglichem Sachvermögen	0,00	0,00	0,00	0,00	0,00	0,00
28.	Erwerb von Finanzvermögensanlagen	0,00	0,00	0,00	0,00	0,00	0,00
29.	aktivierbare Zuwendungen	0,00	0,00	0,00	0,00	0,00	0,00
30.	sonstige Investitionstätigkeit	0,00	0,00	0,00	0,00	0,00	0,00
<b>31.</b>	<b>= Summe der Auszahlungen für Investitionstätigkeit</b>	<b>0,00</b>	<b>0,00</b>	<b>0,00</b>	<b>0,00</b>	<b>0,00</b>	<b>0,00</b>
<b>32.</b>	<b>Saldo aus Investitionstätigkeit</b>	<b>0,00</b>	<b>0,00</b>	<b>0,00</b>	<b>0,00</b>	<b>0,00</b>	<b>0,00</b>
<b>33.</b>	<b>Finanzmittel-Überschuss/ -Fehlbetrag</b>	<b>-50,00</b>	<b>-100,00</b>	<b>-100,00</b>	<b>-100,00</b>	<b>-100,00</b>	<b>-100,00</b>
	<b>Ein-, Auszahlungen aus Finanzierungstätigkeit</b>						
34.	Einz.; Aufn. v. Krediten u. inn. Darl. f. Inv.tätigkeit	0,00	0,00	0,00	0,00	0,00	0,00
35.	Ausz.; Tilgung v. Krediten u. Rückz. inn. Darl. f. Inv.	0,00	0,00	0,00	0,00	0,00	0,00
<b>36.</b>	<b>Saldo aus Finanzierungstätigkeit</b>	<b>0,00</b>	<b>0,00</b>	<b>0,00</b>	<b>0,00</b>	<b>0,00</b>	<b>0,00</b>
<b>37.</b>	<b>Finanzmittelveränderung</b>	<b>-50,00</b>	<b>-100,00</b>	<b>-100,00</b>	<b>-100,00</b>	<b>-100,00</b>	<b>-100,00</b>

**Produktbeschreibung Produkt 57100 Wirtschaftsförderung**

Isterberg

<b>Produktbereich</b>	5	Gestaltung der Umwelt
<b>Produktgruppe</b>	571	Wirtschaftsförderung
<b>Produkt</b>	57100	Wirtschaftsförderung

**Verantwortliche Person(en)** Elfriede Verst**Gremien**

Gemeinderat

**Allgemeine Ziele**

Verbesserung der Breitbandversorgung in der Gemeinde

**Zielgruppe**

Einwohnerinnen und Einwohner, Gewerbebetriebe

**Auftragsgrundlage**

freiwillige Aufgabe

## Teilergebnishaushalt Produkt 57100 Wirtschaftsförderung

Isterberg

Nr.	Bezeichnung	Ergebnis 2021	Ansatz 2022	Ansatz 2023	Plan 2024	Plan 2025	Plan 2026
	Ordentliche Erträge						
1.	Steuern und ähnliche Abgaben	0,00	0,00	0,00	0,00	0,00	0,00
2.	Zuwendungen und allgemeine Umlagen	0,00	0,00	0,00	0,00	0,00	0,00
3.	Auflösungserträge aus Sonderposten	0,00	0,00	0,00	0,00	0,00	0,00
4.	sonstige Transfererträge	0,00	0,00	0,00	0,00	0,00	0,00
5.	öffentlich-rechtliche Entgelte	0,00	0,00	0,00	0,00	0,00	0,00
6.	privatrechtliche Entgelte	0,00	0,00	0,00	0,00	0,00	0,00
7.	Kostenerstattungen u. Kostenumlagen	0,00	0,00	0,00	0,00	0,00	0,00
8.	Zinsen und ähnliche Finanzerträge	0,00	0,00	0,00	0,00	0,00	0,00
9.	aktivierungsfähige Eigenleistungen	0,00	0,00	0,00	0,00	0,00	0,00
10.	Bestandsveränderungen	0,00	0,00	0,00	0,00	0,00	0,00
11.	sonstige ordentliche Erträge	0,00	0,00	0,00	0,00	0,00	0,00
<b>12.</b>	<b>= Summe ordentliche Erträge</b>	<b>0,00</b>	<b>0,00</b>	<b>0,00</b>	<b>0,00</b>	<b>0,00</b>	<b>0,00</b>
	<b>Ordentliche Aufwendungen</b>						
13.	Personalaufwendungen	0,00	0,00	0,00	0,00	0,00	0,00
14.	Versorgungsaufwendungen	0,00	0,00	0,00	0,00	0,00	0,00
15.	Aufwendungen für Sach- u. Dienstleistungen	0,00	0,00	0,00	0,00	0,00	0,00
16.	Abschreibungen	299,17	300,00	300,00	300,00	200,00	0,00
17.	Zinsen und ähnliche Aufwendungen	0,00	0,00	0,00	0,00	0,00	0,00
18.	Transferaufwendungen	0,00	0,00	0,00	0,00	0,00	0,00
19.	sonstige ordentliche Aufwendungen	0,00	0,00	0,00	0,00	0,00	0,00
<b>20.</b>	<b>= Summe ordentliche Aufwendungen</b>	<b>299,17</b>	<b>300,00</b>	<b>300,00</b>	<b>300,00</b>	<b>200,00</b>	<b>0,00</b>
<b>21.</b>	<b>ordentliches Ergebnis</b>	<b>-299,17</b>	<b>-300,00</b>	<b>-300,00</b>	<b>-300,00</b>	<b>-200,00</b>	<b>0,00</b>
22.	außerordentliche Erträge	0,00	0,00	0,00	0,00	0,00	0,00
23.	außerordentliche Aufwendungen	0,00	0,00	0,00	0,00	0,00	0,00
<b>24.</b>	<b>außerordentliches Ergebnis</b>	<b>0,00</b>	<b>0,00</b>	<b>0,00</b>	<b>0,00</b>	<b>0,00</b>	<b>0,00</b>
<b>25.</b>	<b>Jahresergebnis</b>	<b>-299,17</b>	<b>-300,00</b>	<b>-300,00</b>	<b>-300,00</b>	<b>-200,00</b>	<b>0,00</b>
26.	Erträge aus internen Leistungsbeziehungen	0,00	0,00	0,00	0,00	0,00	0,00
27.	Aufwendungen aus internen Leistungsbeziehungen	0,00	0,00	0,00	0,00	0,00	0,00
28.	Saldo aus internen Leistungsbeziehungen	0,00	0,00	0,00	0,00	0,00	0,00
29.	Ergebnis unter Berücksichtigung der internen Leistungsbeziehung	-299,17	-300,00	-300,00	-300,00	-200,00	0,00

## Teilfinanzhaushalt Produkt 57100 Wirtschaftsförderung

Isterberg

Nr.	Bezeichnung	Ergebnis 2021	Ansatz 2022	Ansatz 2023	Plan 2024	Plan 2025	Plan 2026
	<b>Einzahlungen aus laufender Verwaltungstätigkeit</b>						
1.	Steuern und ähnliche Abgaben	0,00	0,00	0,00	0,00	0,00	0,00
2.	Zuwendungen und allgemeine Umlagen	0,00	0,00	0,00	0,00	0,00	0,00
3.	sonstige Transfereinzahlungen	0,00	0,00	0,00	0,00	0,00	0,00
4.	öffentlich-rechtliche Entgelte	0,00	0,00	0,00	0,00	0,00	0,00
5.	privatrechtliche Entgelte	0,00	0,00	0,00	0,00	0,00	0,00
6.	Kostenerstattungen u. Kostenumlagen	0,00	0,00	0,00	0,00	0,00	0,00
7.	Zinsen und ähnliche Einzahlungen	0,00	0,00	0,00	0,00	0,00	0,00
8.	Einzahl. a. d. Veräußerung geringw. Vermögensg.	0,00	0,00	0,00	0,00	0,00	0,00
9.	sonstige haushaltswirksame Einzahlungen	0,00	0,00	0,00	0,00	0,00	0,00
<b>10.</b>	<b>= Summe der Einzahlungen aus lfd. Verwaltungstätigkeit</b>	<b>0,00</b>	<b>0,00</b>	<b>0,00</b>	<b>0,00</b>	<b>0,00</b>	<b>0,00</b>
	<b>Auszahlungen aus lfd. Verwaltungstätigkeit</b>						
11.	Personalauszahlungen	0,00	0,00	0,00	0,00	0,00	0,00
12.	Versorgungsauszahlungen	0,00	0,00	0,00	0,00	0,00	0,00
13.	Auszahl. f. Sach- und Dienstleist. u.ger.Verm.	0,00	0,00	0,00	0,00	0,00	0,00
14.	Zinsen und ähnliche Auszahlungen	0,00	0,00	0,00	0,00	0,00	0,00
15.	Transferauszahlungen	0,00	0,00	0,00	0,00	0,00	0,00
16.	sonstige haushaltswirksame Auszahlungen	0,00	0,00	0,00	0,00	0,00	0,00
<b>17.</b>	<b>= Summe der Auszahlungen aus lfd. Verwaltungstätigkeit</b>	<b>0,00</b>	<b>0,00</b>	<b>0,00</b>	<b>0,00</b>	<b>0,00</b>	<b>0,00</b>
<b>18.</b>	<b>Saldo aus lfd. Verwaltungstätigkeit</b>	<b>0,00</b>	<b>0,00</b>	<b>0,00</b>	<b>0,00</b>	<b>0,00</b>	<b>0,00</b>
	<b>Einzahlungen für Investitionstätigkeit</b>						
19.	Zuwendungen für Investitionstätigkeit	50.000,00	0,00	0,00	0,00	0,00	0,00
20.	Beiträge u. ä. Entgelte f. Investitionstätigkeit	0,00	0,00	0,00	0,00	0,00	0,00
21.	Veräußerung von Sachvermögen	0,00	0,00	0,00	0,00	0,00	0,00
22.	Veräußerung von Finanzvermögensanlagen	0,00	0,00	0,00	0,00	0,00	0,00
23.	sonstige Investitionstätigkeit	0,00	0,00	0,00	0,00	0,00	0,00
<b>24.</b>	<b>= Summe der Einzahlungen aus Investitionstätigkeit</b>	<b>50.000,00</b>	<b>0,00</b>	<b>0,00</b>	<b>0,00</b>	<b>0,00</b>	<b>0,00</b>
	<b>Auszahlungen für Investitionstätigkeit</b>						
25.	Erwerb von Grundstücken und Gebäuden	0,00	0,00	0,00	0,00	0,00	0,00
26.	Baumaßnahmen	0,00	0,00	0,00	0,00	0,00	0,00
27.	Erwerb von beweglichem Sachvermögen	0,00	0,00	0,00	0,00	0,00	0,00
28.	Erwerb von Finanzvermögensanlagen	0,00	0,00	0,00	0,00	0,00	0,00
29.	aktivierbare Zuwendungen	1.770,00	0,00	0,00	0,00	0,00	0,00
30.	sonstige Investitionstätigkeit	0,00	0,00	0,00	0,00	0,00	0,00
<b>31.</b>	<b>= Summe der Auszahlungen für Investitionstätigkeit</b>	<b>1.770,00</b>	<b>0,00</b>	<b>0,00</b>	<b>0,00</b>	<b>0,00</b>	<b>0,00</b>
<b>32.</b>	<b>Saldo aus Investitionstätigkeit</b>	<b>48.230,00</b>	<b>0,00</b>	<b>0,00</b>	<b>0,00</b>	<b>0,00</b>	<b>0,00</b>
<b>33.</b>	<b>Finanzmittel-Überschuss/ -Fehlbetrag</b>	<b>48.230,00</b>	<b>0,00</b>	<b>0,00</b>	<b>0,00</b>	<b>0,00</b>	<b>0,00</b>
	<b>Ein-, Auszahlungen aus Finanzierungstätigkeit</b>						
34.	Einz.; Aufn. v. Krediten u. inn. Darl. f. Inv.tätigkeit	0,00	0,00	0,00	0,00	0,00	0,00
35.	Ausz.; Tilgung v. Krediten u. Rückz. inn. Darl. f. Inv.	0,00	0,00	0,00	0,00	0,00	0,00
<b>36.</b>	<b>Saldo aus Finanzierungstätigkeit</b>	<b>0,00</b>	<b>0,00</b>	<b>0,00</b>	<b>0,00</b>	<b>0,00</b>	<b>0,00</b>
<b>37.</b>	<b>Finanzmittelveränderung</b>	<b>48.230,00</b>	<b>0,00</b>	<b>0,00</b>	<b>0,00</b>	<b>0,00</b>	<b>0,00</b>



## Investitionen Produkt 57100 Wirtschaftsförderung

Isterberg

Nr. Bezeichnung	Jahres- ergebnis 2021	Ansatz 2022	Ansatz 2023	Finanzplan 2024	Finanzplan 2025	Finanzplan 2026
117-03-002 Breitbandausbau i.d.Gemeinde	48.230,00	0,00	0,00	0,00	0,00	0,00
19. + Zuwendungen für Investitionstätigkeit	50.000,00	0,00	0,00	0,00	0,00	0,00
29. - aktivierbare Zuwendungen	1.770,00	0,00	0,00	0,00	0,00	0,00

## Produktbeschreibung Produkt 57302 Sonstige öffentliche Einrichtungen

Isterberg

<b>Produktbereich</b>	5	Gestaltung der Umwelt
<b>Produktgruppe</b>	573	Allgemeine Einrichtungen und Unternehmen
<b>Produkt</b>	57302	Sonstige öffentliche Einrichtungen

**Verantwortliche Person(en)** Anne Woltmann

### Kurzbeschreibung

Bereitstellung der Bekanntmachungstafeln und Wartehallen in der Gemeinde

### Allgemeine Ziele

Bereithaltung von Bekanntmachungstafeln für amtliche und sonstige Mitteilungen in der Gemeinde.  
Unterhaltung der Wartehäuschen an Bushaltestellen

### Auftragsgrundlage

Gemeinderatsbeschluss

## Teilergebnishaushalt Produkt 57302 Sonstige öffentliche Einrichtungen

Isterberg

Nr.	Bezeichnung	Ergebnis 2021	Ansatz 2022	Ansatz 2023	Plan 2024	Plan 2025	Plan 2026
	Ordentliche Erträge						
1.	Steuern und ähnliche Abgaben	0,00	0,00	0,00	0,00	0,00	0,00
2.	Zuwendungen und allgemeine Umlagen	0,00	0,00	0,00	0,00	0,00	0,00
3.	Auflösungserträge aus Sonderposten	142,21	100,00	100,00	100,00	100,00	100,00
4.	sonstige Transfererträge	0,00	0,00	0,00	0,00	0,00	0,00
5.	öffentlich-rechtliche Entgelte	0,00	0,00	0,00	0,00	0,00	0,00
6.	privatrechtliche Entgelte	0,00	0,00	0,00	0,00	0,00	0,00
7.	Kostenerstattungen u. Kostenumlagen	0,00	0,00	0,00	0,00	0,00	0,00
8.	Zinsen und ähnliche Finanzerträge	0,00	0,00	0,00	0,00	0,00	0,00
9.	aktivierungsfähige Eigenleistungen	0,00	0,00	0,00	0,00	0,00	0,00
10.	Bestandsveränderungen	0,00	0,00	0,00	0,00	0,00	0,00
11.	sonstige ordentliche Erträge	0,00	0,00	0,00	0,00	0,00	0,00
<b>12.</b>	<b>= Summe ordentliche Erträge</b>	<b>142,21</b>	<b>100,00</b>	<b>100,00</b>	<b>100,00</b>	<b>100,00</b>	<b>100,00</b>
	<b>Ordentliche Aufwendungen</b>						
13.	Personalaufwendungen	0,00	0,00	0,00	0,00	0,00	0,00
14.	Versorgungsaufwendungen	0,00	0,00	0,00	0,00	0,00	0,00
15.	Aufwendungen für Sach- u. Dienstleistungen	0,00	400,00	400,00	400,00	400,00	400,00
16.	Abschreibungen	766,80	700,00	700,00	700,00	700,00	700,00
17.	Zinsen und ähnliche Aufwendungen	0,00	0,00	0,00	0,00	0,00	0,00
18.	Transferaufwendungen	0,00	0,00	0,00	0,00	0,00	0,00
19.	sonstige ordentliche Aufwendungen	829,25	800,00	800,00	800,00	800,00	800,00
<b>20.</b>	<b>= Summe ordentliche Aufwendungen</b>	<b>1.596,05</b>	<b>1.900,00</b>	<b>1.900,00</b>	<b>1.900,00</b>	<b>1.900,00</b>	<b>1.900,00</b>
<b>21.</b>	<b>ordentliches Ergebnis</b>	<b>-1.453,84</b>	<b>-1.800,00</b>	<b>-1.800,00</b>	<b>-1.800,00</b>	<b>-1.800,00</b>	<b>-1.800,00</b>
22.	außerordentliche Erträge	0,00	0,00	0,00	0,00	0,00	0,00
23.	außerordentliche Aufwendungen	0,00	0,00	0,00	0,00	0,00	0,00
<b>24.</b>	<b>außerordentliches Ergebnis</b>	<b>0,00</b>	<b>0,00</b>	<b>0,00</b>	<b>0,00</b>	<b>0,00</b>	<b>0,00</b>
<b>25.</b>	<b>Jahresergebnis</b>	<b>-1.453,84</b>	<b>-1.800,00</b>	<b>-1.800,00</b>	<b>-1.800,00</b>	<b>-1.800,00</b>	<b>-1.800,00</b>
26.	Erträge aus internen Leistungsbeziehungen	0,00	0,00	0,00	0,00	0,00	0,00
27.	Aufwendungen aus internen Leistungsbeziehungen	0,00	0,00	0,00	0,00	0,00	0,00
28.	Saldo aus internen Leistungsbeziehungen	0,00	0,00	0,00	0,00	0,00	0,00
29.	Ergebnis unter Berücksichtigung der internen Leistungsbeziehung	-1.453,84	-1.800,00	-1.800,00	-1.800,00	-1.800,00	-1.800,00

## Teilfinanzhaushalt Produkt 57302 Sonstige öffentliche Einrichtungen

Isterberg

Nr.	Bezeichnung	Ergebnis 2021	Ansatz 2022	Ansatz 2023	Plan 2024	Plan 2025	Plan 2026
	<b>Einzahlungen aus laufender Verwaltungstätigkeit</b>						
1.	Steuern und ähnliche Abgaben	0,00	0,00	0,00	0,00	0,00	0,00
2.	Zuwendungen und allgemeine Umlagen	0,00	0,00	0,00	0,00	0,00	0,00
3.	sonstige Transfereinzahlungen	0,00	0,00	0,00	0,00	0,00	0,00
4.	öffentlich-rechtliche Entgelte	0,00	0,00	0,00	0,00	0,00	0,00
5.	privatrechtliche Entgelte	0,00	0,00	0,00	0,00	0,00	0,00
6.	Kostenerstattungen u. Kostenumlagen	0,00	0,00	0,00	0,00	0,00	0,00
7.	Zinsen und ähnliche Einzahlungen	0,00	0,00	0,00	0,00	0,00	0,00
8.	Einzahl. a. d. Veräußerung geringw. Vermögensg.	0,00	0,00	0,00	0,00	0,00	0,00
9.	sonstige haushaltswirksame Einzahlungen	0,00	0,00	0,00	0,00	0,00	0,00
<b>10.</b>	<b>= Summe der Einzahlungen aus lfd. Verwaltungstätigkeit</b>	<b>0,00</b>	<b>0,00</b>	<b>0,00</b>	<b>0,00</b>	<b>0,00</b>	<b>0,00</b>
	<b>Auszahlungen aus lfd. Verwaltungstätigkeit</b>						
11.	Personalauszahlungen	0,00	0,00	0,00	0,00	0,00	0,00
12.	Versorgungsauszahlungen	0,00	0,00	0,00	0,00	0,00	0,00
13.	Auszahl. f. Sach- und Dienstleist. u. ger. Verm.	0,00	400,00	400,00	400,00	400,00	400,00
14.	Zinsen und ähnliche Auszahlungen	0,00	0,00	0,00	0,00	0,00	0,00
15.	Transferauszahlungen	0,00	0,00	0,00	0,00	0,00	0,00
16.	sonstige haushaltswirksame Auszahlungen	530,50	800,00	800,00	800,00	800,00	800,00
<b>17.</b>	<b>= Summe der Auszahlungen aus lfd. Verwaltungstätigkeit</b>	<b>530,50</b>	<b>1.200,00</b>	<b>1.200,00</b>	<b>1.200,00</b>	<b>1.200,00</b>	<b>1.200,00</b>
<b>18.</b>	<b>Saldo aus lfd. Verwaltungstätigkeit</b>	<b>-530,50</b>	<b>-1.200,00</b>	<b>-1.200,00</b>	<b>-1.200,00</b>	<b>-1.200,00</b>	<b>-1.200,00</b>
	<b>Einzahlungen für Investitionstätigkeit</b>						
19.	Zuwendungen für Investitionstätigkeit	0,00	0,00	0,00	0,00	0,00	0,00
20.	Beiträge u. ä. Entgelte f. Investitionstätigkeit	0,00	0,00	0,00	0,00	0,00	0,00
21.	Veräußerung von Sachvermögen	0,00	0,00	0,00	0,00	0,00	0,00
22.	Veräußerung von Finanzvermögensanlagen	0,00	0,00	0,00	0,00	0,00	0,00
23.	sonstige Investitionstätigkeit	0,00	0,00	0,00	0,00	0,00	0,00
<b>24.</b>	<b>= Summe der Einzahlungen aus Investitionstätigkeit</b>	<b>0,00</b>	<b>0,00</b>	<b>0,00</b>	<b>0,00</b>	<b>0,00</b>	<b>0,00</b>
	<b>Auszahlungen für Investitionstätigkeit</b>						
25.	Erwerb von Grundstücken und Gebäuden	0,00	0,00	0,00	0,00	0,00	0,00
26.	Baumaßnahmen	0,00	0,00	0,00	0,00	0,00	0,00
27.	Erwerb von beweglichem Sachvermögen	0,00	0,00	0,00	0,00	0,00	0,00
28.	Erwerb von Finanzvermögensanlagen	0,00	0,00	0,00	0,00	0,00	0,00
29.	aktivierbare Zuwendungen	0,00	0,00	0,00	0,00	0,00	0,00
30.	sonstige Investitionstätigkeit	0,00	0,00	0,00	0,00	0,00	0,00
<b>31.</b>	<b>= Summe der Auszahlungen für Investitionstätigkeit</b>	<b>0,00</b>	<b>0,00</b>	<b>0,00</b>	<b>0,00</b>	<b>0,00</b>	<b>0,00</b>
<b>32.</b>	<b>Saldo aus Investitionstätigkeit</b>	<b>0,00</b>	<b>0,00</b>	<b>0,00</b>	<b>0,00</b>	<b>0,00</b>	<b>0,00</b>
<b>33.</b>	<b>Finanzmittel-Überschuss/ -Fehlbetrag</b>	<b>-530,50</b>	<b>-1.200,00</b>	<b>-1.200,00</b>	<b>-1.200,00</b>	<b>-1.200,00</b>	<b>-1.200,00</b>
	<b>Ein-, Auszahlungen aus Finanzierungstätigkeit</b>						
34.	Einz.; Aufn. v. Krediten u. inn. Darl. f. Inv.tätigkeit	0,00	0,00	0,00	0,00	0,00	0,00
35.	Ausz.; Tilgung v. Krediten u. Rückz. inn. Darl. f. Inv.	0,00	0,00	0,00	0,00	0,00	0,00
<b>36.</b>	<b>Saldo aus Finanzierungstätigkeit</b>	<b>0,00</b>	<b>0,00</b>	<b>0,00</b>	<b>0,00</b>	<b>0,00</b>	<b>0,00</b>
<b>37.</b>	<b>Finanzmittelveränderung</b>	<b>-530,50</b>	<b>-1.200,00</b>	<b>-1.200,00</b>	<b>-1.200,00</b>	<b>-1.200,00</b>	<b>-1.200,00</b>

## Produktbeschreibung Produkt 57304 Sonstige wirtschaftliche Unternehmen

Isterberg

<b>Produktbereich</b>	5	Gestaltung der Umwelt
<b>Produktgruppe</b>	573	Allgemeine Einrichtungen und Unternehmen
<b>Produkt</b>	57304	Sonstige wirtschaftliche Unternehmen

**Verantwortliche Person(en)** Gerhard Verwold

### Gremien

Gemeinderat, Realverbandsversammlung

### Kurzbeschreibung

Beteiligungen, Anteile an der Syen-Venn-Genossenschaft

### Erläuterungen

Die Gemeinde Isterberg besitzt 2 Anteile an dem Realverband Syen-Venn-Genossenschaft sowie 1 Geschäftsanteil an der Grafschafter Volksbank. Die jährlichen Erträge und Aufwendungen werden hier dargestellt.

## Teilergebnishaushalt Produkt 57304 Sonstige wirtschaftliche Unternehmen

Isterberg

Nr.	Bezeichnung	Ergebnis 2021	Ansatz 2022	Ansatz 2023	Plan 2024	Plan 2025	Plan 2026
	Ordentliche Erträge						
1.	Steuern und ähnliche Abgaben	0,00	0,00	0,00	0,00	0,00	0,00
2.	Zuwendungen und allgemeine Umlagen	0,00	0,00	0,00	0,00	0,00	0,00
3.	Auflösungserträge aus Sonderposten	0,00	0,00	0,00	0,00	0,00	0,00
4.	sonstige Transfererträge	0,00	0,00	0,00	0,00	0,00	0,00
5.	öffentlich-rechtliche Entgelte	0,00	0,00	0,00	0,00	0,00	0,00
6.	privatrechtliche Entgelte	0,00	0,00	0,00	0,00	0,00	0,00
7.	Kostenerstattungen u. Kostenumlagen	0,00	0,00	0,00	0,00	0,00	0,00
8.	Zinsen und ähnliche Finanzerträge	7,66	0,00	0,00	0,00	0,00	0,00
9.	aktivierungsfähige Eigenleistungen	0,00	0,00	0,00	0,00	0,00	0,00
10.	Bestandsveränderungen	0,00	0,00	0,00	0,00	0,00	0,00
11.	sonstige ordentliche Erträge	0,00	0,00	0,00	0,00	0,00	0,00
<b>12.</b>	<b>= Summe ordentliche Erträge</b>	<b>7,66</b>	<b>0,00</b>	<b>0,00</b>	<b>0,00</b>	<b>0,00</b>	<b>0,00</b>
	<b>Ordentliche Aufwendungen</b>						
13.	Personalaufwendungen	0,00	0,00	0,00	0,00	0,00	0,00
14.	Versorgungsaufwendungen	0,00	0,00	0,00	0,00	0,00	0,00
15.	Aufwendungen für Sach- u. Dienstleistungen	0,00	0,00	0,00	0,00	0,00	0,00
16.	Abschreibungen	0,00	0,00	0,00	0,00	0,00	0,00
17.	Zinsen und ähnliche Aufwendungen	0,00	0,00	0,00	0,00	0,00	0,00
18.	Transferaufwendungen	0,00	0,00	0,00	0,00	0,00	0,00
19.	sonstige ordentliche Aufwendungen	0,00	0,00	0,00	0,00	0,00	0,00
<b>20.</b>	<b>= Summe ordentliche Aufwendungen</b>	<b>0,00</b>	<b>0,00</b>	<b>0,00</b>	<b>0,00</b>	<b>0,00</b>	<b>0,00</b>
<b>21.</b>	<b>ordentliches Ergebnis</b>	<b>7,66</b>	<b>0,00</b>	<b>0,00</b>	<b>0,00</b>	<b>0,00</b>	<b>0,00</b>
22.	außerordentliche Erträge	0,00	0,00	0,00	0,00	0,00	0,00
23.	außerordentliche Aufwendungen	0,00	0,00	0,00	0,00	0,00	0,00
<b>24.</b>	<b>außerordentliches Ergebnis</b>	<b>0,00</b>	<b>0,00</b>	<b>0,00</b>	<b>0,00</b>	<b>0,00</b>	<b>0,00</b>
<b>25.</b>	<b>Jahresergebnis</b>	<b>7,66</b>	<b>0,00</b>	<b>0,00</b>	<b>0,00</b>	<b>0,00</b>	<b>0,00</b>
26.	Erträge aus internen Leistungsbeziehungen	0,00	0,00	0,00	0,00	0,00	0,00
27.	Aufwendungen aus internen Leistungsbeziehungen	0,00	0,00	0,00	0,00	0,00	0,00
28.	Saldo aus internen Leistungsbeziehungen	0,00	0,00	0,00	0,00	0,00	0,00
29.	Ergebnis unter Berücksichtigung der internen Leistungsbeziehung	7,66	0,00	0,00	0,00	0,00	0,00

## Teilfinanzhaushalt Produkt 57304 Sonstige wirtschaftliche Unternehmen

Isterberg

Nr.	Bezeichnung	Ergebnis 2021	Ansatz 2022	Ansatz 2023	Plan 2024	Plan 2025	Plan 2026
	<b>Einzahlungen aus laufender Verwaltungstätigkeit</b>						
1.	Steuern und ähnliche Abgaben	0,00	0,00	0,00	0,00	0,00	0,00
2.	Zuwendungen und allgemeine Umlagen	0,00	0,00	0,00	0,00	0,00	0,00
3.	sonstige Transfereinzahlungen	0,00	0,00	0,00	0,00	0,00	0,00
4.	öffentlich-rechtliche Entgelte	0,00	0,00	0,00	0,00	0,00	0,00
5.	privatrechtliche Entgelte	0,00	0,00	0,00	0,00	0,00	0,00
6.	Kostenerstattungen u. Kostenumlagen	0,00	0,00	0,00	0,00	0,00	0,00
7.	Zinsen und ähnliche Einzahlungen	7,66	0,00	0,00	0,00	0,00	0,00
8.	Einzahl. a. d. Veräußerung geringw. Vermögensg.	0,00	0,00	0,00	0,00	0,00	0,00
9.	sonstige haushaltswirksame Einzahlungen	0,00	0,00	0,00	0,00	0,00	0,00
<b>10.</b>	<b>= Summe der Einzahlungen aus lfd. Verwaltungstätigkeit</b>	<b>7,66</b>	<b>0,00</b>	<b>0,00</b>	<b>0,00</b>	<b>0,00</b>	<b>0,00</b>
	<b>Auszahlungen aus lfd. Verwaltungstätigkeit</b>						
11.	Personalauszahlungen	0,00	0,00	0,00	0,00	0,00	0,00
12.	Versorgungsauszahlungen	0,00	0,00	0,00	0,00	0,00	0,00
13.	Auszahl. f. Sach- und Dienstleist. u.ger.Verm.	0,00	0,00	0,00	0,00	0,00	0,00
14.	Zinsen und ähnliche Auszahlungen	0,00	0,00	0,00	0,00	0,00	0,00
15.	Transferauszahlungen	0,00	0,00	0,00	0,00	0,00	0,00
16.	sonstige haushaltswirksame Auszahlungen	0,00	0,00	0,00	0,00	0,00	0,00
<b>17.</b>	<b>= Summe der Auszahlungen aus lfd. Verwaltungstätigkeit</b>	<b>0,00</b>	<b>0,00</b>	<b>0,00</b>	<b>0,00</b>	<b>0,00</b>	<b>0,00</b>
<b>18.</b>	<b>Saldo aus lfd. Verwaltungstätigkeit</b>	<b>7,66</b>	<b>0,00</b>	<b>0,00</b>	<b>0,00</b>	<b>0,00</b>	<b>0,00</b>
	<b>Einzahlungen für Investitionstätigkeit</b>						
19.	Zuwendungen für Investitionstätigkeit	0,00	0,00	0,00	0,00	0,00	0,00
20.	Beiträge u. ä. Entgelte f. Investitionstätigkeit	0,00	0,00	0,00	0,00	0,00	0,00
21.	Veräußerung von Sachvermögen	0,00	0,00	0,00	0,00	0,00	0,00
22.	Veräußerung von Finanzvermögensanlagen	0,00	0,00	0,00	0,00	0,00	0,00
23.	sonstige Investitionstätigkeit	0,00	0,00	0,00	0,00	0,00	0,00
<b>24.</b>	<b>= Summe der Einzahlungen aus Investitionstätigkeit</b>	<b>0,00</b>	<b>0,00</b>	<b>0,00</b>	<b>0,00</b>	<b>0,00</b>	<b>0,00</b>
	<b>Auszahlungen für Investitionstätigkeit</b>						
25.	Erwerb von Grundstücken und Gebäuden	0,00	0,00	0,00	0,00	0,00	0,00
26.	Baumaßnahmen	0,00	0,00	0,00	0,00	0,00	0,00
27.	Erwerb von beweglichem Sachvermögen	0,00	0,00	0,00	0,00	0,00	0,00
28.	Erwerb von Finanzvermögensanlagen	0,00	0,00	0,00	0,00	0,00	0,00
29.	aktivierbare Zuwendungen	0,00	0,00	0,00	0,00	0,00	0,00
30.	sonstige Investitionstätigkeit	0,00	0,00	0,00	0,00	0,00	0,00
<b>31.</b>	<b>= Summe der Auszahlungen für Investitionstätigkeit</b>	<b>0,00</b>	<b>0,00</b>	<b>0,00</b>	<b>0,00</b>	<b>0,00</b>	<b>0,00</b>
<b>32.</b>	<b>Saldo aus Investitionstätigkeit</b>	<b>0,00</b>	<b>0,00</b>	<b>0,00</b>	<b>0,00</b>	<b>0,00</b>	<b>0,00</b>
<b>33.</b>	<b>Finanzmittel-Überschuss/ -Fehlbetrag</b>	<b>7,66</b>	<b>0,00</b>	<b>0,00</b>	<b>0,00</b>	<b>0,00</b>	<b>0,00</b>
	<b>Ein-, Auszahlungen aus Finanzierungstätigkeit</b>						
34.	Einz.; Aufn. v. Krediten u. inn. Darl. f. Inv.tätigkeit	0,00	0,00	0,00	0,00	0,00	0,00
35.	Ausz.; Tilgung v. Krediten u. Rückz. inn. Darl. f. Inv.	0,00	0,00	0,00	0,00	0,00	0,00
<b>36.</b>	<b>Saldo aus Finanzierungstätigkeit</b>	<b>0,00</b>	<b>0,00</b>	<b>0,00</b>	<b>0,00</b>	<b>0,00</b>	<b>0,00</b>
<b>37.</b>	<b>Finanzmittelveränderung</b>	<b>7,66</b>	<b>0,00</b>	<b>0,00</b>	<b>0,00</b>	<b>0,00</b>	<b>0,00</b>

<b>Produktbeschreibung Produkt 61100 Steuern, allgemeine Zuweisungen, allgemeine Umlagen</b>		
Isterberg		
<b>Produktbereich</b>	6	Zentrale Finanzleistungen
<b>Produktgruppe</b>	611	Steuern, allgemeine Zuweisungen, allgemeine Umlagen
<b>Produkt</b>	61100	Steuern, allgemeine Zuweisungen, allgemeine Umlagen
<b>Verantwortliche Person(en)</b>	Gerhard Verwold	
<b>Gremien</b>		
Gemeinderat		
<b>Kurzbeschreibung</b>		
Festsetzung und Veranlagung der Steuern, Abrechnung der Umlagen nach dem Nds. Finanzausgleichgesetz.		
<b>Allgemeine Ziele</b>		
Ermittlung des ausreichenden Finanzbedarfs der Gemeinde Isterberg		
<b>Erläuterungen</b>		
Festsetzung und Veranlagung der Grundsteuer A und B, Gewerbesteuer (Vorauszahlungen und Veranlagungen) einschl. Zinsfestsetzung nach § 233a AO, Hundesteuer. Die Veranlagung der Realsteuern wird von der Samtgemeinde für die Mitgliedsgemeinden wahrgenommen. Die Einnahmen aus den Gemeindesteuern müssen zum großen Teil durch Umlagen (Samtgemeinde-, Kreis- und Gewerbesteuerumlage) wieder abgeführt werden, die hier nachgewiesen werden.		
<b>Zielgruppe</b>		
Steuerpflichtige, Umlageberechtigte Behörden		
<b>Auftragsgrundlage</b>		
Nieders. Finanzausgleichsgesetz, Haushaltssatzung		



## Teilergebnishaushalt Produkt 61100 Steuern, allgemeine Zuweisungen, allgemeine Umlagen

Isterberg

Nr.	Bezeichnung	Ergebnis 2021	Ansatz 2022	Ansatz 2023	Plan 2024	Plan 2025	Plan 2026
	Ordentliche Erträge						
1.	Steuern und ähnliche Abgaben	563.677,45	505.500,00	558.400,00	584.600,00	605.400,00	628.900,00
2.	Zuwendungen und allgemeine Umlagen	25.538,00	21.800,00	26.100,00	26.100,00	26.100,00	26.100,00
3.	Auflösungserträge aus Sonderposten	0,00	0,00	0,00	0,00	0,00	0,00
4.	sonstige Transfererträge	0,00	0,00	0,00	0,00	0,00	0,00
5.	öffentlich-rechtliche Entgelte	0,00	0,00	0,00	0,00	0,00	0,00
6.	privatrechtliche Entgelte	0,00	0,00	0,00	0,00	0,00	0,00
7.	Kostenerstattungen u. Kostenumlagen	0,00	0,00	0,00	0,00	0,00	0,00
8.	Zinsen und ähnliche Finanzerträge	-499,00	1.000,00	1.000,00	1.000,00	1.000,00	1.000,00
9.	aktivierungsfähige Eigenleistungen	0,00	0,00	0,00	0,00	0,00	0,00
10.	Bestandsveränderungen	0,00	0,00	0,00	0,00	0,00	0,00
11.	sonstige ordentliche Erträge	1.737,14	1.200,00	1.400,00	800,00	0,00	0,00
<b>12.</b>	<b>= Summe ordentliche Erträge</b>	<b>590.453,59</b>	<b>529.500,00</b>	<b>586.900,00</b>	<b>612.500,00</b>	<b>632.500,00</b>	<b>656.000,00</b>
	<b>Ordentliche Aufwendungen</b>						
13.	Personalaufwendungen	0,00	0,00	0,00	0,00	0,00	0,00
14.	Versorgungsaufwendungen	0,00	0,00	0,00	0,00	0,00	0,00
15.	Aufwendungen für Sach- u. Dienstleistungen	0,00	0,00	0,00	0,00	0,00	0,00
16.	Abschreibungen	0,00	0,00	0,00	0,00	0,00	0,00
17.	Zinsen und ähnliche Aufwendungen	915,00	500,00	500,00	500,00	500,00	500,00
18.	Transferaufwendungen	388.903,12	377.300,00	397.200,00	409.200,00	420.400,00	402.800,00
19.	sonstige ordentliche Aufwendungen	0,00	0,00	0,00	0,00	0,00	0,00
<b>20.</b>	<b>= Summe ordentliche Aufwendungen</b>	<b>389.818,12</b>	<b>377.800,00</b>	<b>397.700,00</b>	<b>409.700,00</b>	<b>420.900,00</b>	<b>403.300,00</b>
<b>21.</b>	<b>ordentliches Ergebnis</b>	<b>200.635,47</b>	<b>151.700,00</b>	<b>189.200,00</b>	<b>202.800,00</b>	<b>211.600,00</b>	<b>252.700,00</b>
22.	außerordentliche Erträge	0,00	0,00	0,00	0,00	0,00	0,00
23.	außerordentliche Aufwendungen	0,00	0,00	0,00	0,00	0,00	0,00
<b>24.</b>	<b>außerordentliches Ergebnis</b>	<b>0,00</b>	<b>0,00</b>	<b>0,00</b>	<b>0,00</b>	<b>0,00</b>	<b>0,00</b>
<b>25.</b>	<b>Jahresergebnis</b>	<b>200.635,47</b>	<b>151.700,00</b>	<b>189.200,00</b>	<b>202.800,00</b>	<b>211.600,00</b>	<b>252.700,00</b>
26.	Erträge aus internen Leistungsbeziehungen	0,00	0,00	0,00	0,00	0,00	0,00
27.	Aufwendungen aus internen Leistungsbeziehungen	0,00	0,00	0,00	0,00	0,00	0,00
28.	Saldo aus internen Leistungsbeziehungen	0,00	0,00	0,00	0,00	0,00	0,00
29.	Ergebnis unter Berücksichtigung der internen Leistungsbeziehung	200.635,47	151.700,00	189.200,00	202.800,00	211.600,00	252.700,00

## Teilfinanzhaushalt Produkt 61100 Steuern, allgemeine Zuweisungen, allgemeine Umlagen

Isterberg

Nr.	Bezeichnung	Ergebnis 2021	Ansatz 2022	Ansatz 2023	Plan 2024	Plan 2025	Plan 2026
	<b>Einzahlungen aus laufender Verwaltungstätigkeit</b>						
1.	Steuern und ähnliche Abgaben	545.235,37	505.500,00	558.400,00	584.600,00	605.400,00	628.900,00
2.	Zuwendungen und allgemeine Umlagen	25.538,00	21.800,00	26.100,00	26.100,00	26.100,00	26.100,00
3.	sonstige Transfereinzahlungen	0,00	0,00	0,00	0,00	0,00	0,00
4.	öffentlich-rechtliche Entgelte	0,00	0,00	0,00	0,00	0,00	0,00
5.	privatrechtliche Entgelte	0,00	0,00	0,00	0,00	0,00	0,00
6.	Kostenerstattungen u. Kostenumlagen	0,00	0,00	0,00	0,00	0,00	0,00
7.	Zinsen und ähnliche Einzahlungen	-499,00	1.000,00	1.000,00	1.000,00	1.000,00	1.000,00
8.	Einzahl. a. d. Veräußerung geringw. Vermögensg.	0,00	0,00	0,00	0,00	0,00	0,00
9.	sonstige haushaltswirksame Einzahlungen	0,00	0,00	0,00	0,00	0,00	0,00
<b>10.</b>	<b>= Summe der Einzahlungen aus lfd. Verwaltungstätigkeit</b>	<b>570.274,37</b>	<b>528.300,00</b>	<b>585.500,00</b>	<b>611.700,00</b>	<b>632.500,00</b>	<b>656.000,00</b>
	<b>Auszahlungen aus lfd. Verwaltungstätigkeit</b>						
11.	Personalauszahlungen	0,00	0,00	0,00	0,00	0,00	0,00
12.	Versorgungsauszahlungen	0,00	0,00	0,00	0,00	0,00	0,00
13.	Auszahl. f. Sach- und Dienstleist. u.ger.Verm.	0,00	0,00	0,00	0,00	0,00	0,00
14.	Zinsen und ähnliche Auszahlungen	915,00	500,00	500,00	500,00	500,00	500,00
15.	Transferauszahlungen	354.171,12	377.300,00	397.200,00	409.200,00	420.400,00	402.800,00
16.	sonstige haushaltswirksame Auszahlungen	0,00	0,00	0,00	0,00	0,00	0,00
<b>17.</b>	<b>= Summe der Auszahlungen aus lfd. Verwaltungstätigkeit</b>	<b>355.086,12</b>	<b>377.800,00</b>	<b>397.700,00</b>	<b>409.700,00</b>	<b>420.900,00</b>	<b>403.300,00</b>
<b>18.</b>	<b>Saldo aus lfd. Verwaltungstätigkeit</b>	<b>215.188,25</b>	<b>150.500,00</b>	<b>187.800,00</b>	<b>202.000,00</b>	<b>211.600,00</b>	<b>252.700,00</b>
	<b>Einzahlungen für Investitionstätigkeit</b>						
19.	Zuwendungen für Investitionstätigkeit	0,00	0,00	0,00	0,00	0,00	0,00
20.	Beiträge u. ä. Entgelte f. Investitionstätigkeit	0,00	0,00	0,00	0,00	0,00	0,00
21.	Veräußerung von Sachvermögen	0,00	0,00	0,00	0,00	0,00	0,00
22.	Veräußerung von Finanzvermögensanlagen	0,00	0,00	0,00	0,00	0,00	0,00
23.	sonstige Investitionstätigkeit	0,00	0,00	0,00	0,00	0,00	0,00
<b>24.</b>	<b>= Summe der Einzahlungen aus Investitionstätigkeit</b>	<b>0,00</b>	<b>0,00</b>	<b>0,00</b>	<b>0,00</b>	<b>0,00</b>	<b>0,00</b>
	<b>Auszahlungen für Investitionstätigkeit</b>						
25.	Erwerb von Grundstücken und Gebäuden	0,00	0,00	0,00	0,00	0,00	0,00
26.	Baumaßnahmen	0,00	0,00	0,00	0,00	0,00	0,00
27.	Erwerb von beweglichem Sachvermögen	0,00	0,00	0,00	0,00	0,00	0,00
28.	Erwerb von Finanzvermögensanlagen	0,00	0,00	0,00	0,00	0,00	0,00
29.	aktivierbare Zuwendungen	0,00	0,00	0,00	72.800,00	72.800,00	0,00
30.	sonstige Investitionstätigkeit	0,00	0,00	0,00	0,00	0,00	0,00
<b>31.</b>	<b>= Summe der Auszahlungen für Investitionstätigkeit</b>	<b>0,00</b>	<b>0,00</b>	<b>0,00</b>	<b>72.800,00</b>	<b>72.800,00</b>	<b>0,00</b>
<b>32.</b>	<b>Saldo aus Investitionstätigkeit</b>	<b>0,00</b>	<b>0,00</b>	<b>0,00</b>	<b>-72.800,00</b>	<b>-72.800,00</b>	<b>0,00</b>
<b>33.</b>	<b>Finanzmittel-Überschuss/ -Fehlbetrag</b>	<b>215.188,25</b>	<b>150.500,00</b>	<b>187.800,00</b>	<b>129.200,00</b>	<b>138.800,00</b>	<b>252.700,00</b>
	<b>Ein-, Auszahlungen aus Finanzierungstätigkeit</b>						
34.	Einz.; Aufn. v. Krediten u. inn. Darl. f. Inv.tätigkeit	0,00	0,00	0,00	0,00	0,00	0,00
35.	Ausz.; Tilgung v. Krediten u. Rückz. inn. Darl. f. Inv.	0,00	0,00	0,00	0,00	0,00	0,00
<b>36.</b>	<b>Saldo aus Finanzierungstätigkeit</b>	<b>0,00</b>	<b>0,00</b>	<b>0,00</b>	<b>0,00</b>	<b>0,00</b>	<b>0,00</b>
<b>37.</b>	<b>Finanzmittelveränderung</b>	<b>215.188,25</b>	<b>150.500,00</b>	<b>187.800,00</b>	<b>129.200,00</b>	<b>138.800,00</b>	<b>252.700,00</b>

## Investitionen Produkt 61100 Steuern, allgemeine Zuweisungen, allgemeine Umlagen

Isterberg

Nr. Bezeichnung	Jahres- ergebnis 2021	Ansatz 2022	Ansatz 2023	Finanzplan 2024	Finanzplan 2025	Finanzplan 2026
I24-03-001 Inv.-Kostenzusch. Feuerwehrhaus SG	0,00	0,00	0,00	-72.800,00	-72.800,00	0,00
29. - aktivierbare Zuwendungen	0,00	0,00	0,00	72.800,00	72.800,00	0,00

**Produktbeschreibung Produkt 61200 Sonstige allgemeine Finanzwirtschaft**

Isterberg

<b>Produktbereich</b>	6	Zentrale Finanzleistungen
<b>Produktgruppe</b>	612	Sonstige allgemeine Finanzwirtschaft
<b>Produkt</b>	61200	Sonstige allgemeine Finanzwirtschaft

**Verantwortliche Person(en)** Gerhard Verwold**Gremien**

Gemeinderat

**Kurzbeschreibung**

Zinsen für die vorhandenen Kreditverpflichtungen und die Liquidität,  
Vorhaltung der allgemeinen Deckungsreserve und der Deckungsreserve für Personalausgaben

**Allgemeine Ziele**

Sicherstellung der Liquidität

**Erläuterungen**

Die Gemeinde hat für die aufgenommenen Kreditmarktdarlehen Zinsen zu zahlen, die in diesem Produkt dargestellt werden.  
Die Samtgemeindekasse führt die Konten für alle Mitgliedsgemeinden der Samtgemeinde Schüttdorf. Die Kassenbestände werden im Rahmen der inneren Verrechnung ebenfalls verzinst. Je nach Kassenbestand sind daher Zinserträge oder Zinsaufwendungen zu berücksichtigen.

**Auftragsgrundlage**

NKomVG, KomHKVO

## Teilergebnishaushalt Produkt 61200 Sonstige allgemeine Finanzwirtschaft

Isterberg

Nr.	Bezeichnung	Ergebnis 2021	Ansatz 2022	Ansatz 2023	Plan 2024	Plan 2025	Plan 2026
	Ordentliche Erträge						
1.	Steuern und ähnliche Abgaben	0,00	0,00	0,00	0,00	0,00	0,00
2.	Zuwendungen und allgemeine Umlagen	0,00	0,00	0,00	0,00	0,00	0,00
3.	Auflösungserträge aus Sonderposten	0,00	0,00	0,00	0,00	0,00	0,00
4.	sonstige Transfererträge	0,00	0,00	0,00	0,00	0,00	0,00
5.	öffentlich-rechtliche Entgelte	0,00	0,00	0,00	0,00	0,00	0,00
6.	privatrechtliche Entgelte	0,00	0,00	0,00	0,00	0,00	0,00
7.	Kostenerstattungen u. Kostenumlagen	0,00	0,00	0,00	0,00	0,00	0,00
8.	Zinsen und ähnliche Finanzerträge	0,00	0,00	0,00	0,00	0,00	0,00
9.	aktivierungsfähige Eigenleistungen	0,00	0,00	0,00	0,00	0,00	0,00
10.	Bestandsveränderungen	0,00	0,00	0,00	0,00	0,00	0,00
11.	sonstige ordentliche Erträge	0,00	0,00	0,00	0,00	0,00	0,00
<b>12.</b>	<b>= Summe ordentliche Erträge</b>	<b>0,00</b>	<b>0,00</b>	<b>0,00</b>	<b>0,00</b>	<b>0,00</b>	<b>0,00</b>
	<b>Ordentliche Aufwendungen</b>						
13.	Personalaufwendungen	0,00	0,00	0,00	0,00	0,00	0,00
14.	Versorgungsaufwendungen	0,00	0,00	0,00	0,00	0,00	0,00
15.	Aufwendungen für Sach- u. Dienstleistungen	0,00	0,00	0,00	0,00	0,00	0,00
16.	Abschreibungen	0,00	0,00	0,00	0,00	0,00	0,00
17.	Zinsen und ähnliche Aufwendungen	2.325,54	2.200,00	2.000,00	1.800,00	1.600,00	1.400,00
18.	Transferaufwendungen	0,00	0,00	0,00	0,00	0,00	0,00
19.	sonstige ordentliche Aufwendungen	0,00	3.000,00	3.000,00	3.000,00	3.000,00	3.000,00
<b>20.</b>	<b>= Summe ordentliche Aufwendungen</b>	<b>2.325,54</b>	<b>5.200,00</b>	<b>5.000,00</b>	<b>4.800,00</b>	<b>4.600,00</b>	<b>4.400,00</b>
<b>21.</b>	<b>ordentliches Ergebnis</b>	<b>-2.325,54</b>	<b>-5.200,00</b>	<b>-5.000,00</b>	<b>-4.800,00</b>	<b>-4.600,00</b>	<b>-4.400,00</b>
22.	außerordentliche Erträge	0,00	0,00	0,00	0,00	0,00	0,00
23.	außerordentliche Aufwendungen	0,00	0,00	0,00	0,00	0,00	0,00
<b>24.</b>	<b>außerordentliches Ergebnis</b>	<b>0,00</b>	<b>0,00</b>	<b>0,00</b>	<b>0,00</b>	<b>0,00</b>	<b>0,00</b>
<b>25.</b>	<b>Jahresergebnis</b>	<b>-2.325,54</b>	<b>-5.200,00</b>	<b>-5.000,00</b>	<b>-4.800,00</b>	<b>-4.600,00</b>	<b>-4.400,00</b>
26.	Erträge aus internen Leistungsbeziehungen	0,00	0,00	0,00	0,00	0,00	0,00
27.	Aufwendungen aus internen Leistungsbeziehungen	0,00	0,00	0,00	0,00	0,00	0,00
28.	Saldo aus internen Leistungsbeziehungen	0,00	0,00	0,00	0,00	0,00	0,00
29.	Ergebnis unter Berücksichtigung der internen Leistungsbeziehung	-2.325,54	-5.200,00	-5.000,00	-4.800,00	-4.600,00	-4.400,00

## Teilfinanzhaushalt Produkt 61200 Sonstige allgemeine Finanzwirtschaft

Isterberg

Nr.	Bezeichnung	Ergebnis 2021	Ansatz 2022	Ansatz 2023	Plan 2024	Plan 2025	Plan 2026
	<b>Einzahlungen aus laufender Verwaltungstätigkeit</b>						
1.	Steuern und ähnliche Abgaben	0,00	0,00	0,00	0,00	0,00	0,00
2.	Zuwendungen und allgemeine Umlagen	0,00	0,00	0,00	0,00	0,00	0,00
3.	sonstige Transfereinzahlungen	0,00	0,00	0,00	0,00	0,00	0,00
4.	öffentlich-rechtliche Entgelte	0,00	0,00	0,00	0,00	0,00	0,00
5.	privatrechtliche Entgelte	0,00	0,00	0,00	0,00	0,00	0,00
6.	Kostenerstattungen u. Kostenumlagen	0,00	0,00	0,00	0,00	0,00	0,00
7.	Zinsen und ähnliche Einzahlungen	4,63	0,00	0,00	0,00	0,00	0,00
8.	Einzahl. a. d. Veräußerung geringw. Vermögensg.	0,00	0,00	0,00	0,00	0,00	0,00
9.	sonstige haushaltswirksame Einzahlungen	0,00	0,00	0,00	0,00	0,00	0,00
<b>10.</b>	<b>= Summe der Einzahlungen aus lfd. Verwaltungstätigkeit</b>	<b>4,63</b>	<b>0,00</b>	<b>0,00</b>	<b>0,00</b>	<b>0,00</b>	<b>0,00</b>
	<b>Auszahlungen aus lfd. Verwaltungstätigkeit</b>						
11.	Personalauszahlungen	0,00	0,00	0,00	0,00	0,00	0,00
12.	Versorgungsauszahlungen	0,00	0,00	0,00	0,00	0,00	0,00
13.	Auszahl. f. Sach- und Dienstleist. u.ger.Verm.	0,00	0,00	0,00	0,00	0,00	0,00
14.	Zinsen und ähnliche Auszahlungen	2.325,54	2.200,00	2.000,00	1.800,00	1.600,00	1.400,00
15.	Transferauszahlungen	0,00	0,00	0,00	0,00	0,00	0,00
16.	sonstige haushaltswirksame Auszahlungen	0,00	0,00	0,00	0,00	0,00	0,00
<b>17.</b>	<b>= Summe der Auszahlungen aus lfd. Verwaltungstätigkeit</b>	<b>2.325,54</b>	<b>2.200,00</b>	<b>2.000,00</b>	<b>1.800,00</b>	<b>1.600,00</b>	<b>1.400,00</b>
<b>18.</b>	<b>Saldo aus lfd. Verwaltungstätigkeit</b>	<b>-2.320,91</b>	<b>-2.200,00</b>	<b>-2.000,00</b>	<b>-1.800,00</b>	<b>-1.600,00</b>	<b>-1.400,00</b>
	<b>Einzahlungen für Investitionstätigkeit</b>						
19.	Zuwendungen für Investitionstätigkeit	0,00	0,00	0,00	0,00	0,00	0,00
20.	Beiträge u. ä. Entgelte f. Investitionstätigkeit	0,00	0,00	0,00	0,00	0,00	0,00
21.	Veräußerung von Sachvermögen	0,00	0,00	0,00	0,00	0,00	0,00
22.	Veräußerung von Finanzvermögensanlagen	0,00	0,00	0,00	0,00	0,00	0,00
23.	sonstige Investitionstätigkeit	0,00	0,00	0,00	0,00	0,00	0,00
<b>24.</b>	<b>= Summe der Einzahlungen aus Investitionstätigkeit</b>	<b>0,00</b>	<b>0,00</b>	<b>0,00</b>	<b>0,00</b>	<b>0,00</b>	<b>0,00</b>
	<b>Auszahlungen für Investitionstätigkeit</b>						
25.	Erwerb von Grundstücken und Gebäuden	0,00	0,00	0,00	0,00	0,00	0,00
26.	Baumaßnahmen	0,00	0,00	0,00	0,00	0,00	0,00
27.	Erwerb von beweglichem Sachvermögen	0,00	0,00	0,00	0,00	0,00	0,00
28.	Erwerb von Finanzvermögensanlagen	0,00	0,00	0,00	0,00	0,00	0,00
29.	aktivierbare Zuwendungen	0,00	0,00	0,00	0,00	0,00	0,00
30.	sonstige Investitionstätigkeit	0,00	0,00	0,00	0,00	0,00	0,00
<b>31.</b>	<b>= Summe der Auszahlungen für Investitionstätigkeit</b>	<b>0,00</b>	<b>0,00</b>	<b>0,00</b>	<b>0,00</b>	<b>0,00</b>	<b>0,00</b>
<b>32.</b>	<b>Saldo aus Investitionstätigkeit</b>	<b>0,00</b>	<b>0,00</b>	<b>0,00</b>	<b>0,00</b>	<b>0,00</b>	<b>0,00</b>
<b>33.</b>	<b>Finanzmittel-Überschuss/ -Fehlbetrag</b>	<b>-2.320,91</b>	<b>-2.200,00</b>	<b>-2.000,00</b>	<b>-1.800,00</b>	<b>-1.600,00</b>	<b>-1.400,00</b>
	<b>Ein-, Auszahlungen aus Finanzierungstätigkeit</b>						
34.	Einz.; Aufn. v. Krediten u. inn. Darl. f. Inv.tätigkeit	0,00	0,00	0,00	0,00	0,00	0,00
35.	Ausz.; Tilgung v. Krediten u. Rückz. inn. Darl. f. Inv.	6.974,46	7.200,00	7.400,00	7.600,00	7.800,00	8.000,00
<b>36.</b>	<b>Saldo aus Finanzierungstätigkeit</b>	<b>-6.974,46</b>	<b>-7.200,00</b>	<b>-7.400,00</b>	<b>-7.600,00</b>	<b>-7.800,00</b>	<b>-8.000,00</b>
<b>37.</b>	<b>Finanzmittelveränderung</b>	<b>-9.295,37</b>	<b>-9.400,00</b>	<b>-9.400,00</b>	<b>-9.400,00</b>	<b>-9.400,00</b>	<b>-9.400,00</b>

# **Regelungen zur Bewirtschaftung der Haushaltsmittel des Haushaltes der Gemeinde Isterberg für das Haushaltsjahr 2023**

## **1. Allgemeines**

Für die Gestaltung der Deckungsfähigkeit, Budgetierung und Übertragbarkeit sind die Vorschriften der Kommunalhaushalts- und kassenverordnung (KomHKVO) anzuwenden. Diese sind insbesondere in den §§ 4 und 17 – 20 KomHKVO festgelegt. Aus diesem Grund sollen für den Haushalt 2023 folgende Grundsätze gelten:

In § 4 der KomHKVO ist vorgesehen, dass Produktbereiche und Produktgruppen, die einen funktional begrenzten Aufgabenbereich darstellen, durch Haushaltsvermerk zu einer Bewirtschaftungseinheit (Budget) zusammengefasst werden können. Gem. § 19 Abs. 1 KomHKVO sind Ansätze für Aufwendungen einschl. Haushaltsreste innerhalb eines Budgets gegenseitig deckungsfähig. Dies gilt auch für die Auszahlungsansätze im Finanzhaushalt. Im Übrigen wird auf die Deckungsregeln der KomHKVO (§§ 17 – 20) hingewiesen. Für die Gemeinde Isterberg wurde nur ein Teilhaushalt gebildet.

Mehrerträge in den Budgets können – soweit sie für das Budget zweckgebunden sind - für Mehraufwendungen verwendet werden. In Zweifelsfragen ist das Verfahren mit dem Bürgermeister abzustimmen.

Die Budgets im Haushalt der Gemeinde Isterberg sind im Wesentlichen produktorientiert ausgerichtet.

## **2. Budgetbildung gem. § 4 Abs. 3 KomHKVO**

Im Ergebnishaushalt sollen zunächst gem. § 4 Abs. 3 KomHKVO folgende Budgets gebildet werden.

Generell sind die Aufwendungen und Erträge eines Produktes/Kostenträgers jeweils als Budget anzusehen. Daneben werden folgende Produkte innerhalb des Teilhaushaltes zu einem Budget zusammengefasst:

### **Teilhaushalt 4 - Landgemeinden**

Für den Bereich der politischen Steuerung und der allgemeinen Verwaltung die Produkte:

- 11100 Politische Steuerung,
- 11101 Verwaltungssteuerung,
- 11103 Haushalts- und Rechnungswesen, Controlling
- 12100 Statistik und Wahlen

Für den Bereich der öffentlichen Verkehrsinfrastruktur die Produkte:

- 54100 Gemeindestraßen/Gemeindeverbindungsstraßen
- 54500 Straßenreinigung, Straßenbeleuchtung
- 55200 Öffentliche Gewässer/Wasserbauliche Anlagen

- 57302 Sonstige öffentliche Einrichtungen

Die vorgenannten Budgets stellen jeweils einen funktional begrenzten Aufgabenbereich im Sinne der KomHKVO dar und werden zu einem Budget zusammengefasst. Sie umfassen sowohl die ordentlichen als auch die außerordentlichen Erträge und Aufwendungen bzw. Ein- und Auszahlungen.

### **3. Deckungsfähigkeit gem. § 19 KomHKVO**

Zahlungswirksame Aufwendungen (mit Ausnahme der Personalkosten) innerhalb eines Budgets, einschließlich der Haushaltsreste, sind gegenseitig deckungsfähig.

Aufwendungen für Personal sind einschließlich der Haushaltsreste im gesamten Ergebnishaushalt gegenseitig deckungsfähig.

### **4. Zweckbindung gem. § 18 KomHKVO**

Erträge und Einzahlungen sind auf die Verwendung für bestimmte Aufwendungen und Auszahlungen beschränkt, soweit dafür eine rechtliche Verpflichtung besteht. Darüber hinaus können zahlungswirksame Mehrerträge innerhalb der Budgets für Mehraufwendungen verwendet werden.

### **5. Übertragbarkeit von Haushaltsmitteln gem. § 20 KomHKVO**

Alle Ermächtigungen für Auszahlungen für Investitionen und Investitionsförderungsmaßnahmen bleiben bis zur Abwicklung der letzten Zahlung für ihren Zweck verfügbar.

Ermächtigungen für Aufwendungen und die damit verbundenen Auszahlungen innerhalb eines Budgets werden für zeitlich übertragbar erklärt.

### **6. Finanzhaushalt**

Im Finanzhaushalt sind die Ein- und Auszahlungen aus der Investitionstätigkeit insgesamt als ein Budget anzusehen. Die Einzahlungen und Auszahlungen aus der Finanzierungstätigkeit (Kredite u. Tilgung) bilden unter Einbeziehung der Auflösung von Geldanlagen im Finanzhaushalt ebenfalls ein Budget nach den Vorschriften der KomHKVO.

Isterberg, 15.02.2023



# **ANLAGEN**

**zum Haushaltsplan gemäß § 1 Abs. 2 KomHKVO**

## Übersicht über den voraussichtlichen Stand der Schulden (ohne Kassenkredite)

Art	Stand zu Beginn des Vorjahres  Euro	Voraussichtlicher Stand zu Beginn des Haushaltsjahres 2023 Euro
1. Schulden aus Krediten		
1.1 vom Bund, LAF, ERP-Sondervermögen		
1.2 vom Land		
1.3 von Gemeinden und Gemeindeverbänden	0,00	0,00
1.4 von Zweckverbänden und dgl.		
1.5 vom sonstigen öffentlichen Bereich		
1.6 vom Kreditmarkt	88.648,33	81.498,37
1.9 Summe 1	88.648,33	81.498,37
2. Schulden aus Vorgängen, die Kreditaufnahmen wirtschaftlich gleichkommen		
<b>Nachrichtlich:</b>		
3. Innere Darlehen		
3.1 aus Sonderrücklagen		
3.2 von Sondervermögen ohne Sonderrechnung		
4. Schulden aus Sondervermögen mit Sonderrechnung		
4.1 aus Krediten		
4.2 aus Vorgängen, die Kreditaufnahmen wirtschaftlich gleichkommen		

## Übersicht

über die aus Verpflichtungsermächtigungen voraussichtlich  
fällig werdenden Ausgaben

Verpflichtungsermächtigungen im Haushaltsplan	voraussichtlich fällige Ausgaben in 1.000 €		
	2024	2025	2026
1	2	3	4
2022	-	-	-
2023	-	-	-
Summe	-	-	-
<b>Nachrichtlich:</b> im Finanzplan vorgesehene Kreditaufnahmen	0	0	0

**S T E L L E N P L A N 2 0 2 3**

**(§ 5 KomHKVO)**

**GEMEINDE ISTERBERG**

# **S t e l l e n p l a n**

## **Teil A: B e a m t e**

**Planstellen sind nicht auszuweisen.**



## Bilanz der Gemeinde Isterberg zum 31.12.2018 - ungeprüft -

<b>AKTIVA</b>	<b>Vorjahr -Euro-</b>	<b>Haushaltsjahr -Euro-</b>	<b>PASSIVA</b>	<b>Vorjahr -Euro-</b>	<b>Haushaltsjahr -Euro-</b>
<b>1. Immaterielles Vermögen</b>	<b>1.048,00 €</b>	<b>927,67 €</b>	<b>1. Nettoposition</b>	<b>2.156.694,42 €</b>	<b>2.228.351,24 €</b>
1.1 Konzessionen			1.1 Basisreinvermögen	1.456.731,60 €	1.458.357,44 €
1.2 Lizenzen			1.1.1 Reinvermögen	1.456.731,60 €	1.458.357,44 €
1.3 Ähnliche Rechte			1.1.2 Solifehlbetrag aus kameralem Abschl. (Minusbetrag)		
1.4 Geleistete Investitionszuweisungen und -zuschüsse	1.048,00 €	927,67 €	1.2 Rücklagen	252.115,98 €	252.115,98 €
1.5 Aktivierter Umstellungsaufwand			1.2.1 Rücklagen a. Überschüssen des ordentlichen Ergebn.	102.259,84 €	102.259,84 €
1.6 Sonstiges immaterielles Vermögen			1.2.2 Rücklagen a. Überschüssen d. außerordentl. Ergebn.	149.856,14 €	149.856,14 €
			1.2.3 Rücklagen a. Inv.-zuw. f. nicht abnutzb. Vermögensgeg.		
			1.2.4 Zweckgebundene Rücklagen		
			1.2.5 Sonstige Rücklagen		
<b>2. Sachvermögen</b>	<b>1.545.660,04 €</b>	<b>1.530.014,66 €</b>	1.3 Jahresergebnis	129.788,51 €	214.943,72 €
2.1 Unbebaute Grundstücke u. grundstücksgleiche Rechte	86.734,38 €	79.297,99 €	1.3.1 Fehlbeträge aus Vorjahren	64.823,87 €	129.788,51 €
2.2 Bebaute Grundstücke und grundstücksgleiche Rechte	284.789,43 €	278.279,66 €	1.3.2 Jahrestüberschuss/Jahresfehlbetrag	64.964,64 €	85.155,21 €
2.3 Infrastrukturvermögen	1.163.933,99 €	1.136.366,55 €	1.4 Sonderposten	318.058,33 €	302.934,10 €
2.4 Bauten auf fremden Grundstücken			1.4.1 Investitionszuweisungen und -zuschüsse	219.584,80 €	200.325,98 €
2.5 Kunstgegenstände, Kulturdenkmäler			1.4.2 Beiträge und ähnliche Entgelte	41.427,22 €	41.736,78 €
2.6 Maschinen und technische Anlagen; Fahrzeuge	1.254,57 €	697,43 €	1.4.3 Gebührenaussgleich		
2.7 Betriebs- u. Geschäftsausstattung, Pflanzen und Tiere	8.947,67 €	6.700,11 €	1.4.4 Bewertungsausgleich		
2.8 Vorräte			1.4.5 erhaltene Anzahlungen auf Sonderposten	45.225,11 €	52.064,24 €
2.9 Geleistete Anzahlungen, Anlagen im Bau			1.4.6 Sonstige Sonderposten	11.821,20 €	8.807,10 €
<b>3. Finanzvermögen</b>	<b>248.390,18 €</b>	<b>260.887,64 €</b>	<b>2. Schulden</b>	<b>122.411,39 €</b>	<b>121.500,83 €</b>
3.1 Anteile an verbundenen Unternehmen			2.1 Geldschulden	115.533,46 €	109.061,44 €
3.2 Beteiligungen	237.146,58 €	237.146,58 €	2.1.1 Anleihen		
3.3 Sondervermögen mit Sonderrechnung			2.1.2 Verbindlichkeiten aus Krediten für Investitionen	115.533,46 €	109.061,44 €
3.4 Ausleihungen			2.1.3 Liquiditätskredite		
3.5 Wertpapiere			2.1.4 Sonstige Geldschulden		
3.6 Öffentlich-rechtliche Forderungen	10.936,31 €	23.741,06 €	2.2 Verbindlichkeiten aus kreditähnl. Rechtsgeschäften		
3.7 Forderungen aus Transferleistungen			2.3 Verbindlichkeiten aus Lieferungen und Leistungen	1.637,80 €	10.174,08 €
3.8 Privatrechtliche Forderungen	307,29 €		2.4 Transferverbindlichkeiten	2.686,00 €	
3.9 Durchlaufende Posten und sonstige Vermögensgeg.			2.4.1 Finanzausgleichsverbindlichkeiten		
			2.4.2 Verb. a. Zuweisungen u. Zuschüssen f. lfd. Zwecke		
<b>4. Liquide Mittel</b>	<b>504.933,45 €</b>	<b>602.785,02 €</b>	2.4.3 Verbindlichkeiten aus Schuldendiensthilfen		
			2.4.4 Soziale Leistungsverbindlichkeiten		
			2.4.5 Verbind. a. Zuweisungen u. Zuschüssen f. Investit.		
			2.4.6 Steuerverbindlichkeiten		
			2.4.7 Andere Transferverbindlichkeiten	2.686,00 €	
			2.5 Sonstige Verbindlichkeiten	2.554,13 €	2.265,31 €
			2.5.1 Durchlaufende Posten	1.661,13 €	2.265,31 €
			2.5.1.1 Verrechnete Mehrwertsteuer		
			2.5.1.2 Abzuführende Lohn- und Kirchensteuer	1.553,73 €	2.229,51 €
			2.5.1.3 Sonstige durchlaufende Posten	107,40 €	35,80 €
			2.5.2 Abzuführende Gewerbesteuer		
			2.5.3 Empfangene Anzahlungen		
			2.5.4 Andere sonstige Verbindlichkeiten	893,00 €	
			<b>3. Rückstellungen</b>	<b>16.942,00 €</b>	<b>39.187,00 €</b>
			3.1 Pensionsrückstellungen u. ähnliche Verpflichtungen		
			3.1.1 Pensionsrückstellungen		
			3.1.2 Beihilferückstellungen		
			3.2 Rückstellungen für Altersteilzeit und ähnl. Maßn.		
			3.3 Rückstellungen für unterlassene Instandhaltung		
			3.4 Rückst. f. d. Rekultiv. u. Nachs. geschl. Abfallid.		
			3.5 Rückstellungen für die Sanierung von Altlasten		
			3.6 Rückst. i. R. d. Finanzausgl. u. v. Steuerschuld v.	16.942,00 €	39.187,00 €
			3.7 Rückst. f. dr. Verpfl. a. Bürgs., Gewähr. u. ähnl.		
			3.8 Andere Rückstellungen		
			<b>4. Passive Rechnungsabgrenzung</b>	<b>4.723,32 €</b>	<b>6.238,92 €</b>
<b>Bilanzsumme</b>	<b>2.300.771,13 €</b>	<b>2.395.277,99 €</b>	<b>Bilanzsumme</b>	<b>2.300.771,13 €</b>	<b>2.395.277,99 €</b>

Gem. § 55 Abs. 4 KomHKVO sind unter der Bilanz die Vorbelastungen künftiger Haushaltsjahre zu vermerken, sofern sie nicht auf der Passivseite auszuweisen sind:

Haushaltsreste aus dem Vorjahr	68.000,00 €	80.500,00 €
Bürgschaften	---	---
Gewährleistungsverträge	---	---
In Anspruch genommene Verpflichtungsermächtigungen	---	---
Verpflichtungen aus kreditähnlichen Rechtsgeschäften	---	---
Über das Haushaltsjahr hinaus gestundete Beträge	---	---

**Übersicht über Daten der Haushaltswirtschaft für Kommunen:  
NKR für das Haushaltsjahr 2023**

Allgemeine Angaben:

**Kommune:** Gemeinde Isterberg  
**Einwohnerzahl (Stichtag 30.06.2022):** 597

**Ergebnishaushalt und -planung:**

	2. Vorjahr	1. Vorjahr	Haushaltsjahr	1. Folgejahr	2. Folgejahr	3. Folgejahr
Gesamterträge:	-874.310,01	-800.700,00	-873.200,00	-907.500,00	-931.800,00	-958.600,00
Gesamtaufwendungen:	757.674,58	797.600,00	848.500,00	848.600,00	863.800,00	847.900,00
Gesamtergebnis:	-116.635,43	-3.100,00	-24.700,00	-58.900,00	-68.000,00	-110.700,00

**Schuldenlage und -entwicklung:**

	2. Vorjahr	1. Vorjahr	Haushaltsjahr	1. Folgejahr	2. Folgejahr	3. Folgejahr
Liquiditätskreditstand zum 31.12.:	0,00	0,00	0,00	0,00	0,00	0,00
investiver Kreditstand zum 31.12.:	-88.648,83	-72.542,07	-65.142,07	-57.542,07	-49.742,07	-41.742,07
Kreditaufnahme im lfd. Jahr (ohne Umschuldung)	0,00	0,00	0,00	0,00	0,00	0,00
Tilgung im lfd. Jahr (ohne Umschuldung)	6.974,46	7.200,00	7.400,00	7.600,00	7.800,00	8.000,00
Neuverschuldung im lfd. Jahr	6.974,46	7.200,00	7.400,00	7.600,00	7.800,00	8.000,00

**Bilanz:**

	Schlussbilanz vom 31.12.2017	vorletzte vorliegende Schlussbilanz vom 31.12.2018
Nettoposition gesamt:	2.156.694,42	2.228.351,24
Sollfehlbetrag aus kameralem Abschluss:	0	0
Jahresergebnis:	129.788,51	214.943,72

**Ergänzende Information:**

	1. Jahr	2. Vorjahr	3. Vorjahr
erhaltene Bedarfszuweisungen	0	0	0

	Haushaltsjahr	Landesdurchschnitt der Gemeindegrößenklassen
Hebesatz Grundsteuer A	360	387
Hebesatz Grundsteuer B	360	384
Hebesatz Gewerbesteuer	360	369

	Durchschnittswert der letzten drei Jahre 2019 bis 2021	Durchschnittswert der Vergleichsgruppe 2019 bis 2021
Steuereinnahmekraft je Einwohnerin oder Einwohner	969,38	976,37
	zum 31.12.2021	Durchschnittswert der Vergleichsgruppe zum 31.12.2019
Investive Verschuldung je Einwohnerin oder Einwohner	153,06	225

**Kennzahlen:**

Kennzahl	Ansatz lfd. Jahr	Ansatz Vorjahr	Ergebnis Vorvorjahr
Steuerquote:	-65,81	-63,38	-74,40
Personalintensität:	32,37	31,23	30,38
Zinslastquote:	0,29	0,34	0,43
Liquiditätskreditquote:	0,00	0,00	0,00

**Kennzahlen:**

Kennzahl	Ergebnis Vorvorjahr
Allgemeine Umlagequote:	0,00
Zuschussquote an verbundene Unternehmen, Sondervermögen und Beteiligungen:	0,00
Abschreibungsintensität:	5,62
Reinvestitionsquote:	95,88
Verschuldungsgrad:	0,00



# **Bericht**

**über die Beteiligungen an Unternehmen und Einrichtungen**

**-gemäß § 151 NKomVG in Verbindung mit § 1 Abs. 2 Nr. 10 KomHKVO-**

- A. Beteiligung an Unternehmen und Einrichtungen mit einer Beteiligung von 50 % und mehr**
  - a) Beteiligungsbericht**
  - b) Bilanz sowie Gewinn- und Verlustrechnung für das abgeschlossene Wirtschaftsjahr**
  
- B. Beteiligung an Unternehmen und Einrichtungen mit einer Beteiligung von weniger als 50 %**

**A) Beteiligung an Unternehmen und Einrichtungen, an denen die Gemeinde Isterberg mit mehr als 50 % beteiligt ist.**

entfällt

**B) Beteiligung an Unternehmen und Einrichtungen, an denen die Gemeinde Isterberg mit weniger als 50 % beteiligt ist**

**1. Beteiligungsbericht der**

**Grafschafter Volksbank eG**

Stand: 31.12.2021

Unternehmen	Rechtsform des Unternehmens	Gezeichnetes Stammkapital des Unternehmens €	davon Anteil der Gemeinde Isterberg	
			absolut in €	in %
Grafschafter Volksbank e.G. Nordhorn	eingetragene Genossenschaft	1 Geschäftsanteil beträgt nach § 37 I der Satzung 260,00 €.	260,00 Haftungssumme 260,00	ein Anteil

Gegenstand des Unternehmens:

Zweck der Genossenschaft ist die wirtschaftliche Förderung und Betreuung der Mitglieder  
Gegenstand des Unternehmens ist die Durchführung von banküblichen und ergänzenden Geschäften, insbesondere

- a) die Pflege des Spargedankens, vor allem durch Annahme von Spareinlagen
- b) die Annahme von sonstigen Einlagen
- c) die Gewährung von Krediten aller Art
- d) die Übernahme von Bürgschaften, Garantien und sonstigen Gewährleistungen sowie die Durchführung von Treuhandgeschäften
- e) die Durchführung des Zahlungsverkehrs
- f) die Durchführung des Auslandsgeschäftes einschließlich des An- und Verkaufs von Devisen und Sorten
- g) die Vermögensberatung, Vermögensvermittlung und Vermögensverwaltung
- h) der Erwerb und die Veräußerung sowie die Verwahrung und Verwaltung von Wertpapieren und anderen Vermögenswerten
- i) die Vermittlung oder der Verkauf von Bausparverträgen, Versicherungen, Immobilien und Reisen
- j) Entwicklung und Verkauf von Software

Organe des Unternehmens	bestehend aus
a) Vorstand	zwei Mitglieder, die Herren Kinser und Timmermann
b) Aufsichtsrat	dreizehn Mitglieder
c) Vertreterversammlung	Die Vertreterversammlung wird von gewählten Vertretern gebildet