



GEMEINDE ISTERBERG

HAUSHALT 2024

HAUSHALTSSATZUNG

UND

HAUSHALTSPLAN

2024

INHALTSÜBERSICHT

	Seite
Haushaltssatzung	1 - 2
Vorbericht	1 - 8
Gesamthaushalt	(gelb)
Gesamtergebnishaushalt.....	1 - 4
Gesamtfinanzhaushalt.....	5
Investitionen	6
Querschnitt Ergebnishaushalt	7
Querschnitt Finanzhaushalt	8 - 9
Schuldenübersicht	10
Haushaltsplan - bestehend aus Teilergebnishaushalt, Teilfinanzhaushalt, Produktbeschreibungen und Investitionen -	
	(weiß)
Gesamtergebnis Isterberg	11 - 12
11100 Politische Steuerung	13 - 15
11101 Verwaltungssteuerung	16 - 19
11103 Haushalts- und Rechnungswesen, Controlling	20 - 22
11104 Liegenschaftsverwaltung	23 - 26
12100 Statistik und Wahlen	27 - 29
28100 Heimat- und sonstige Kulturpflege	30 - 32
36500 Tageseinrichtungen für Kinder	33 - 36
36602 Spielplätze	37 - 40
42100 Förderung des Sports	41 - 43
42402 Bäder	44 - 47
53500 Kombinierte Versorgung	48 - 50
54100 Gemeindestraßen, Gemeindeverbindungsstraßen	51 - 54
54500 Straßenreinigung, Straßenbeleuchtung	55 - 57
55100 Öffentlichen Grün/Landschaftsbau	58 - 60
55200 Öffentliche Gewässer / Wasserbauliche Anlagen	61 - 63
55300 Friedhofs- und Bestattungswesen	64 - 66
57100 Wirtschaftsförderung	67 - 69
57302 Sonstige öffentliche Einrichtungen	70 - 72
57304 Sonstige wirtschaftliche Unternehmen	73 - 75
61100 Steuern, allgemeine Zuweisungen, allgemeine Umlagen	76 - 79
61200 Sonstige allgemeine Finanzwirtschaft	80 - 82
Regelungen zur Bewirtschaftung der Haushaltsmittel des Haushaltes der Gemeinde Isterberg für das Haushaltsjahr 2024	(rosa)
Anlagen zum Haushaltsplan	(grün)
Übersicht über die aus Verpflichtungsermächtigungen voraussichtlich fällig werdenden Auszahlungen	
Stellenplan	
Bilanz der Gemeinde Isterberg zum 31.12.2019 - ungeprüft -	
Übersicht über die Daten der Haushaltswirtschaft für Kommunen	
Bericht über Beteiligungen an Unternehmen und Einrichtungen	(weiß)



Haushaltssatzung der Gemeinde Isterberg für das Haushaltsjahr 2024

Aufgrund des § 112 des Niedersächsischen Kommunalverfassungsgesetzes hat der Rat der Gemeinde Isterberg am 07.02.2024 folgende Haushaltssatzung für das Haushaltsjahr 2024 beschlossen:

§ 1

Der Haushaltsplan für das Haushaltsjahr 2024 wird

1. im Ergebnishaushalt mit dem jeweiligen Gesamtbetrag	
1.1 der ordentlichen Erträge auf	948.500,00 €
1.2 der ordentlichen Aufwendungen auf	919.900,00 €
1.3 der außerordentlichen Erträge auf	0,00 €
1.4 der außerordentlichen Aufwendungen auf	0,00 €
2. im Finanzhaushalt mit dem jeweiligen Gesamtbetrag	
2.1 der Einzahlungen aus laufender Verwaltungstätigkeit auf	934.500,00 €
2.2 der Auszahlungen aus laufender Verwaltungstätigkeit auf	890.200,00 €
2.3 der Einzahlungen für Investitionstätigkeit auf	0,00 €
2.4 der Auszahlungen für Investitionstätigkeit auf	506.000,00 €
2.5 der Einzahlungen für Finanzierungstätigkeit auf	0,00 €
2.6 der Auszahlungen für Finanzierungstätigkeit auf	7.600,00 €

festgesetzt.

Nachrichtlich:

Gesamtbetrag der Einzahlungen des Finanzhaushaltes:	934.500,00 €
Gesamtbetrag der Auszahlungen des Finanzhaushaltes:	1.403.800,00 €

§ 2

Der Gesamtbetrag der vorgesehenen Kreditaufnahmen für Investitionen und Investitionsförderungsmaßnahmen (**Kreditermächtigung**) wird auf 0,00 € festgesetzt.

§ 3

Verpflichtungsermächtigungen werden nicht veranschlagt.

§ 4

Der Höchstbetrag, bis zu dem im Haushaltsjahr 2024 **Liquiditätskredite** zur rechtzeitigen Leistung von Auszahlungen in Anspruch genommen werden dürfen, wird auf 120.000 € festgesetzt.

§ 5

Die Steuersätze (Hebesätze) für die Realsteuern werden für das Haushaltsjahr 2024 wie folgt festgesetzt:

- | | |
|---|-----------|
| 1. Grundsteuer | |
| a) für die land- und forstwirtschaftlichen Betriebe (Grundsteuer A) | 360 v. H. |
| b) für die Grundstücke (Grundsteuer B) | 360 v. H. |
| 2. Gewerbesteuer | 360 v. H. |

Isterberg, 07.02.2024



Gemeinde Isterberg

Günter Wilmink
Günter Wilmink
Bürgermeister

Vorbericht gem. § 6 KomHKVO

I. Einführung

Alle niedersächsischen Kommunen waren gesetzlich dazu verpflichtet, bis zum 01.01.2012 ihr Rechnungswesen von der Kameralistik auf ein doppisches Haushalts- und Rechnungswesen (Neues Kommunales Rechnungswesen – NKR) umzustellen.

Die Gemeinde Isterberg hat ab dem Haushaltsjahr 2012 das komplette Rechnungswesen von der Kameralistik auf das sogenannte doppische Haushalts- und Rechnungswesen (NKR) umgestellt.

II. Der Haushaltsplan im NKR - Gesamtplan und Teilhaushalte

Der Ergebnis- und Finanzhaushalt wird zunächst auf der Ebene der gesamten Verwaltung als **Gesamthaushalt** in der obersten Ebene (Ebene 1) dargestellt.

Der Gesamthaushalt ist nach § 4 KomHKVO in Teilhaushalte (Teilergebnis- bzw. Teilfinanzhaushalte) zu gliedern, damit eine produktorientierte Gliederung und Darstellung erleichtert wird. Für die Gemeinde Isterberg wurde nur ein Teilhaushalt gebildet.

Die festgelegten Produkte werden wie folgt ausgewiesen (Ebene 2).

Teilhaushalt 4 Teilhaushalt Gemeinde Isterberg

11100	Politische Steuerung
11101	Verwaltungssteuerung
11103	Haushalts- und Rechnungswesen, Controlling
12100	Statistik und Wahlen
28100	Heimat- und sonstige Kulturpflege
36500	Tageseinrichtungen für Kinder
36602	Spielplätze
42100	Förderung des Sports
42402	Bäder
53500	Kombinierte Versorgung
54100	Gemeindestraßen
54500	Straßenreinigung, Straßenbeleuchtung
55100	Öffentliches Grün/Landschaftsbau
55200	Öffentliche Gewässer, Wasserbauliche Anlagen
55300	Friedhofs- und Bestattungswesen
55500	Land- und Forstwirtschaft
57302	Sonstige öffentliche Einrichtungen
57304	Sonstige wirtschaftliche Unternehmen
61100	Steuern, allgemeine Zuweisungen, allgemeine Umlagen
61200	Sonstige allgemeine Finanzwirtschaft

Innerhalb der Teilhaushalte erfolgt eine Darstellung der gebildeten Produkte (Ebene 3). Die wesentlichen Produkte sind gem. § 4 Abs. 7 KomHKVO zu beschreiben.

III. Entwicklung in den vorangegangenen Haushaltsjahren

1. Rückblick auf das Haushaltsjahr 2022

Die Haushaltssatzung der Gemeinde Isterberg für das Haushaltsjahr 2022 wurde vom Rat der Gemeinde Isterberg am 15.02.2022 verabschiedet. Der Ergebnishaushalt schloss

in den ordentlichen Erträgen mit	800.700 €
und in den ordentlichen Aufwendungen mit	797.600 €

ab. Es wurde ein planmäßiger Überschuss in Höhe von 3.100 € ausgewiesen. Eine Kreditaufnahme war im Finanzhaushalt nicht eingeplant.

Verpflichtungsermächtigungen wurden für die Nachfolgejahre nicht veranschlagt. Der Höchstbetrag der Kassenkredite wurde auf 120.000 € festgesetzt.

Der vorläufige Jahresabschluss 2022 zeigt folgendes Ergebnis:

ordentliche Erträge	896.995,50 €
ordentliche Aufwendungen	773.546,25 €

Der vorläufige Jahresabschluss weist im ordentlichen Ergebnis einen tatsächlichen Überschuss in Höhe von 123.449,25 €. Ein außerordentliches Ergebnis ergab sich nicht, so dass auch das Jahresergebnis bei 123.449,25 € liegt. Somit liegt das Jahresergebnis um 120.349,25 € über dem Planergebnis. Diese Verbesserung des Jahresergebnisses ist in erster Linie auf höhere Einnahmen bei der Gewerbesteuer und den Zuweisungen vom Land und Bund zurückzuführen.

Im Finanzhaushalt war zu Beginn des Haushaltsjahres 2022 ein Anfangsbestand an liquiden Mitteln von 885.111,27 € vorhanden. Am Jahresende 2022 lag der Bestand dann bei 1.040.783,76 €.

Der Schuldenstand der Gemeinde Isterberg belief sich zum Jahresende 2022 auf 81.498,37 €.

2. Überblick über die Finanzwirtschaft im Haushaltsjahr 2023

Die Haushaltssatzung der Gemeinde Isterberg für das Haushaltsjahr 2023 wurde vom Rat der Gemeinde Isterberg am 09.02.2023 verabschiedet.

Der **Ergebnishaushalt 2023** umfasst ein Volumen von:

Bezeichnung	Ansatz 2023
ordentliche Erträge	873.200

Bezeichnung	Ansatz 2023
ordentliche Aufwendungen	848.500
ordentliches Ergebnis	24.700
außerordentliche Erträge	0
außerordentliche Aufwendungen	0
außerordentliches Ergebnis	0
Jahresergebnis	24.700

Im Ergebnishaushalt 2023 wurde ein Überschuss in Höhe von 24.700 € eingeplant. Das Gesamtergebnis lag bei 24.700 €.

Der **Finanzhaushalt** 2023 umfasst ein Volumen von:

Bezeichnung	Ansatz 2023
Einzahlungen aus laufender Verwaltungstätigkeit	858.600
Auszahlungen aus laufender Verwaltungstätigkeit	817.100
Ergebnis	41.500
Einzahlungen aus Investitionstätigkeit	0
Auszahlungen aus Investitionstätigkeit	0
Ergebnis	0
Einzahlungen aus Finanzierungstätigkeit	0
Auszahlungen aus Finanzierungstätigkeit	7.400
Ergebnis	-7.400
Veränderung des Zahlungsmittelbestandes	34.100
Es ergeben sich:	
Einzahlungen gesamt	858.600
Auszahlungen gesamt	824.500

Verpflichtungsermächtigungen wurden nicht festgesetzt. Der Höchstbetrag der Kassenkredite wurde auf 120.000 € festgeschrieben.

Der Schuldenstand der Gemeinde Isterberg beläuft sich zum Jahresende 2023 auf 74.167,46 €.

3. Haushaltswirtschaft im Haushaltsjahr 2024

Der **Ergebnishaushalt 2024** umfasst ein Volumen von

Bezeichnung	Ansatz 2024
ordentliche Erträge	948.500
ordentliche Aufwendungen	919.900
ordentliches Ergebnis	28.600
außerordentliche Erträge	0
außerordentliche Aufwendungen	0
außerordentliches Ergebnis	0
Jahresergebnis	28.600

Im Ergebnishaushalt wird insgesamt ein Ergebnis in Höhe von 28.600 € ausgewiesen. Ein außerordentliches Ergebnis wurde nicht geplant, sodass sich auch der Überschuss im Jahresergebnis auf voraussichtlich 28.600 € belaufen wird.

Der **Finanzhaushalt 2024** umfasst ein Volumen von

Bezeichnung	Ansatz 2024
Einzahlungen aus laufender Verwaltungstätigkeit	934.500
Auszahlungen aus laufender Verwaltungstätigkeit	890.200
Ergebnis	44.300
Einzahlungen aus Investitionstätigkeit	0
Auszahlungen aus Investitionstätigkeit	506.000
Ergebnis	-506.000
Einzahlungen aus Finanzierungstätigkeit	0
Auszahlungen aus Finanzierungstätigkeit	7.600
Ergebnis	-7.600
Veränderung des Zahlungsmittelbestandes	-469.300
Es ergeben sich:	
Einzahlungen gesamt	934.500
Auszahlungen gesamt	1.403.800

Der Schuldenstand der Gemeinde Isterberg liegt zum Jahresbeginn 2024 bei 74.167,46 €. In diesem Haushaltsplan ist derzeit neben der ordentlichen Tilgung in Höhe von rd. 7.500 € keine weitere außerordentliche Tilgung vorgesehen. Der Schuldenstand wird sich zum Jahresende 2024 demnach auf rd. 66.700 € verringern.

Die wesentlichen Erträge bei der Gemeinde Isterberg sind unter dem Produkt 61100 veranschlagt. Dies sind die Realsteuereinnahmen. Die Grundsteuereinnahmen wurden mit insgesamt 111.400 € veranschlagt. Dies sind 600 € weniger als in 2023. An Gewerbesteuereinnahmen ist der Ansatz mit 150.000 € gegenüber 2024 um 25.000 € höher eingeplant worden.

Die weitere große Ertragsposition der Gemeinde Isterberg ist der Anteil an der Einkommenssteuer. Dieser Anteil ist mit 312.000 € um 6.200 € höher veranschlagt als in 2023. Der Umsatzsteueranteil liegt voraussichtlich bei 13.700 € und ist gegenüber dem Ansatz des Vorjahres um lediglich 100 € verringert worden.

Auf der Aufwandsseite schlagen, abhängig von den erzielten Erträgen, die Kreisumlage mit einer Höhe von 240.200 € und die Samtgemeindeumlage mit 170.500 € besonders zu Buche. Aufgrund der Steuerkraft im Vorjahr sind diese Umlagen entsprechend gestiegen. Die an das Land zu zahlende Gewerbesteuerumlage ist mit 14.600 € um 2.400 € höher veranschlagt worden.

Weitere größere Aufwandsposten sind die Fehlbeträge für den Kindergarten Spatzennest mit -103.600 €, die Bewirtschaftung des Lehrschwimmbeckens am Kindergarten mit -4.900 €, die Unterhaltung der Gemeindestraßen mit -49.000 €, die Straßenbeleuchtung mit -3.200 € und die Gewässerunterhaltung mit -4.000 € enthalten.

Die veranschlagten Investitionen haben in der Doppik im Haushaltsjahr selbst nur noch Auswirkungen auf den Finanzhaushalt und wirken sich in den nachfolgenden Jahren über die zu erwirtschaftenden Abschreibungen über den Abschreibungszeitraum auf den Ergebnishaushalt aus.

Im Investitionsbereich sind im Finanzhaushalt 2024 folgende Beträge veranschlagt:

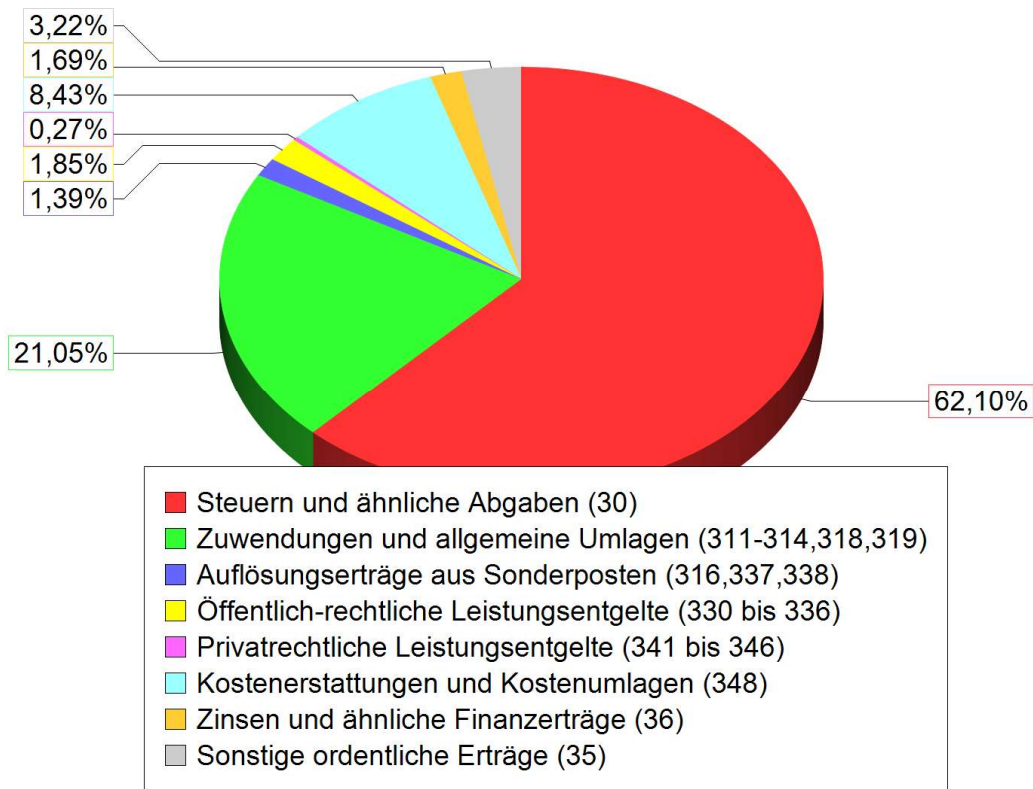
- Investitionskostenzuschuss Feuerwehrhaus Samtgemeinde	72.800 €
- BGA KiGa Spatzennest	3.800 €
- Beschaffung Spielgeräte Kinderspielplatz	7.000 €
- Chlor-Dosieranlage Freibad	5.000 €
- Grundstücksankäufe	400.000 €
- Erweiterung KiGa Spatzennest	15.000 €
- Anschaffung Multifunktionsgerät	2.400 €

Neben geplanten investiven Auszahlungen im Bereich Kindergarten, Spielplätze und Freibad stehen in 2024 auch 400.000 € für Grundstückankäufe zur Verfügung. Ob und in welcher Höhe diese tatsächlich realisiert werden, bleibt abzuwarten.

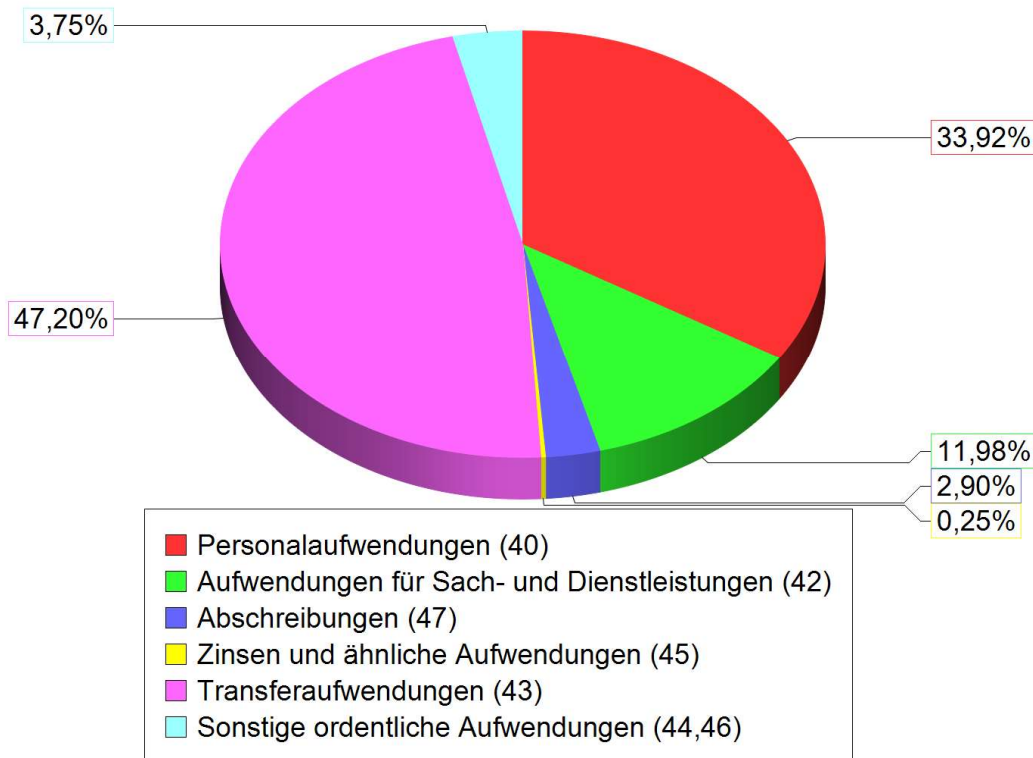
Darüber hinaus sind für eine mögliche Erweiterung des KiGa Spatzennest zunächst 15.000 € eingeplant.

In 2025 ist neben dem Investitionszuschuss für den Neubau des Feuerwehrhauses der Samtgemeinde Schüttorf in Höhe von 72.800 € ebenfalls ein Betrag für den Straßenausbau der Eichenstraße von 75.000 € eingestellt.

Die ordentlichen Erträge im Ergebnishaushalt 2024 setzen sich in den einzelnen Ertragsarten wie folgt zusammen:



Im Bereich der ordentlichen Aufwendungen stellen sich die Aufwandsarten wie folgt dar:



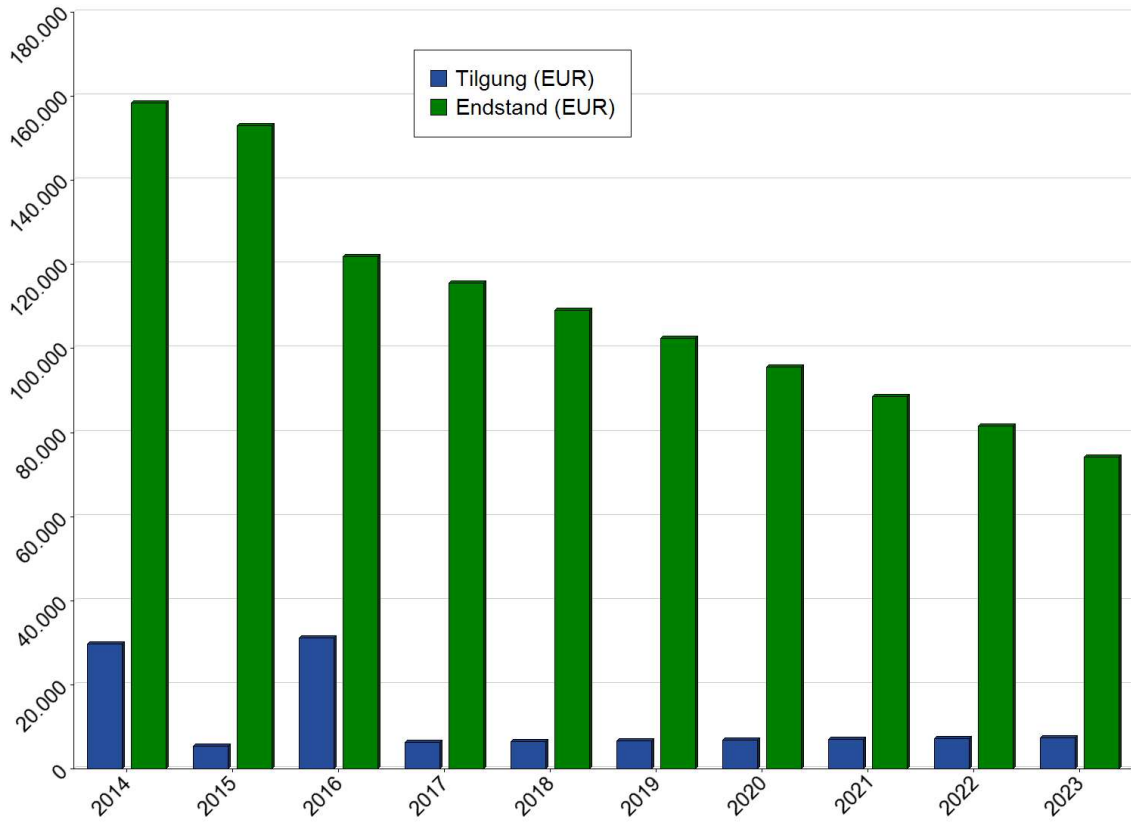
Abschließend bleibt festzuhalten, dass der Ergebnishaushalt der Gemeinde Isterberg ausgeglichen ist und einen Überschuss in Höhe von 28.600 € ausweist. Voraussetzung für dieses Ergebnis ist allerdings, dass die geplanten Steuereinnahmen auch tatsächlich in dieser Höhe eingehen.

Es bleibt zu hoffen, dass sich die finanzielle Situation der Gemeinde Isterberg in den kommenden Jahren weiterhin positiv entwickelt, so dass dann auch dauerhaft ein Überschuss im ordentlichen Ergebnishaushalt erwirtschaftet werden kann.

In 2024 und 2025 sind im Finanzhaushalt zum Teil erhebliche Investitionen geplant. Hierbei ist es wichtig, die Folgekosten dieser Investitionen im Blick zu haben, damit diese die zukünftigen Haushalte nicht zu stark belasten.

Die Verschuldung der Gemeinde Isterberg ist der nachfolgenden Tabelle und Grafik zu entnehmen:

Jahr	Anfangsstand (EUR)	Neuaufnahme (EUR)	Tilgung (EUR)	Endstand (EUR)	Endstand/Einwohner (EUR)
2014	188.021,56	0,00	29.642,76	158.378,80	272,60
2015	158.378,80	0,00	5.390,80	152.988,00	264,23
2016	152.988,00	0,00	31.141,82	121.846,18	210,81
2017	121.846,18	0,00	6.312,72	115.533,46	195,16
2018	115.533,46	0,00	6.472,02	109.061,44	188,04
2019	109.061,44	0,00	6.635,35	102.426,09	180,01
2020	102.426,09	0,00	6.802,80	95.623,29	165,15
2021	95.623,29	0,00	6.974,96	88.648,33	153,90
2022	88.648,33	0,00	7.149,96	81.498,37	136,51
2023	81.498,37	0,00	7.330,91	74.167,46	124,23



GESAMTHAUSHALT

Gesamtergebnishaushalt

Isterberg

Nr.	Bezeichnung	Ergebnis 2022	Ansatz 2023	Ansatz 2024	Plan 2025	Plan 2026	Plan 2027
	Ordentliche Erträge						
1.	Steuern und ähnliche Abgaben	545.710,55	558.400,00	589.000,00	621.500,00	648.600,00	670.300,00
2.	Zuwendungen und allgemeine Umlagen	222.599,71	195.100,00	199.700,00	199.700,00	203.200,00	205.700,00
3.	Auflösungserträge aus Sonderposten	20.008,12	13.200,00	13.200,00	13.200,00	12.200,00	7.800,00
4.	sonstige Transfererträge	0,00	0,00	0,00	0,00	0,00	0,00
5.	öffentlich-rechtliche Entgelte	26.266,60	13.800,00	17.500,00	17.900,00	18.300,00	18.700,00
6.	privatrechtliche Entgelte	2.622,00	2.600,00	2.600,00	2.600,00	2.600,00	2.600,00
7.	Kostenerstattungen u. Kostenumlagen	49.772,24	60.000,00	80.000,00	81.000,00	82.000,00	83.000,00
8.	Zinsen und ähnliche Finanzerträge	408,58	1.000,00	16.000,00	14.000,00	12.000,00	10.000,00
9.	aktivierungsfähige Eigenleistungen	0,00	0,00	0,00	0,00	0,00	0,00
10.	Bestandsveränderungen	0,00	0,00	0,00	0,00	0,00	0,00
11.	sonstige ordentliche Erträge	29.607,70	29.100,00	30.500,00	26.700,00	26.200,00	25.700,00
12.	= Summe ordentliche Erträge	896.995,50	873.200,00	948.500,00	976.600,00	1.005.100,00	1.023.800,00
	Ordentliche Aufwendungen						
13.	Personalaufwendungen	256.663,11	274.700,00	312.000,00	315.800,00	319.600,00	323.400,00
14.	Versorgungsaufwendungen	0,00	0,00	0,00	0,00	0,00	0,00
15.	Aufwendungen für Sach- u. Dienstleistungen	69.181,81	115.600,00	110.200,00	107.900,00	109.600,00	111.300,00
16.	Abschreibungen	38.160,18	28.400,00	26.700,00	23.800,00	22.700,00	18.800,00
17.	Zinsen und ähnliche Aufwendungen	2.149,54	2.500,00	2.300,00	2.100,00	1.900,00	1.800,00
18.	Transferaufwendungen	384.177,57	401.100,00	434.200,00	443.800,00	423.700,00	432.900,00
19.	sonstige ordentliche Aufwendungen	23.214,04	26.200,00	34.500,00	32.700,00	35.100,00	32.700,00
20.	= Summe ordentliche Aufwendungen	773.546,25	848.500,00	919.900,00	926.100,00	912.600,00	920.900,00
21.	ordentliches Ergebnis	123.449,25	24.700,00	28.600,00	50.500,00	92.500,00	102.900,00
22.	außerordentliche Erträge	0,00	0,00	0,00	0,00	0,00	0,00
23.	außerordentliche Aufwendungen	0,00	0,00	0,00	0,00	0,00	0,00
24.	außerordentliches Ergebnis	0,00	0,00	0,00	0,00	0,00	0,00
25.	Jahresergebnis	123.449,25	24.700,00	28.600,00	50.500,00	92.500,00	102.900,00
26.	Summe der Jahresfehlbeträge aus Vorjahren gem. § 2 Abs. 6 KomHKVO	0,00	0,00	0,00	0,00	0,00	0,00

Gesamtergebnishaushalt

Isterberg

Nr.	Bezeichnung	Ergebnis 2022	Ansatz 2023	Ansatz 2024	Plan 2025	Plan 2026	Plan 2027
1.	Steuern und ähnliche Abgaben	545.710,55	558.400,00	589.000,00	621.500,00	648.600,00	670.300,00
3011000	Grundsteuer A	45.849,60	48.500,00	49.300,00	49.300,00	49.400,00	49.300,00
3012000	Grundsteuer B	59.297,20	63.500,00	62.100,00	62.800,00	63.500,00	64.300,00
3013000	Gewerbesteuer	136.305,00	125.000,00	150.000,00	160.000,00	167.700,00	172.900,00
3021000	Gemeindeanteil an der Einkommensteuer	289.407,00	305.800,00	312.000,00	333.500,00	351.800,00	367.300,00
3022000	Gemeindeanteil an der Umsatzsteuer	12.908,00	13.800,00	13.700,00	14.000,00	14.300,00	14.600,00
3032000	Hundesteuer	1.943,75	1.800,00	1.900,00	1.900,00	1.900,00	1.900,00
2.	Zuwendungen und allgemeine Umlagen	222.599,71	195.100,00	199.700,00	199.700,00	203.200,00	205.700,00
3131000	Sonstige allgemeine Zuweisungen vom Land	1.472,00	0,00	0,00	0,00	0,00	0,00
3132000	Sonstige allg. Zuweisungen von Gemeinden(GV)	21.846,00	26.100,00	23.200,00	23.200,00	23.200,00	23.200,00
3141000	Zuweisungen für laufende Zwecke vom Land	123.121,29	105.000,00	110.000,00	112.500,00	115.000,00	117.500,00
3142000	Zuweisungen für lfd. Zwecke von Gemeinden(GV)	76.160,42	64.000,00	66.500,00	64.000,00	65.000,00	65.000,00
3.	Auflösungserträge aus Sonderposten	20.008,12	13.200,00	13.200,00	13.200,00	12.200,00	7.800,00
3161100	Ertr.a.d.Aufl.v.SoPo a.Inves.-zuw.u.zusch.v.Land	7.607,87	5.600,00	5.600,00	5.600,00	5.600,00	3.900,00
3161200	Ertr.a.d.Aufl.v.SoPo a.Inves.-zuw.u.zusch.v.Gem.	6.790,06	2.100,00	2.100,00	2.100,00	2.100,00	2.100,00
3161700	Ertr.a.d.Aufl.v.SoPo a.Inves.-zuw.u.zusch.v.p.Unt.	344,61	300,00	300,00	300,00	300,00	300,00
3161800	Ertr.a.d.Aufl.v.SoPo a.Inves.-zuw.u.zusch.v.ü.Ber.	119,00	100,00	100,00	100,00	0,00	0,00
3371000	Ertr.a.d.Aufl. von SoPo f. Beiträge u. ähnl. Entg.	5.146,58	5.100,00	5.100,00	5.100,00	4.200,00	1.500,00
5.	öffentlich-rechtliche Entgelte	26.266,60	13.800,00	17.500,00	17.900,00	18.300,00	18.700,00
3321000	Benutzungsgebühren und ähnliche Entgelte	7.250,00	6.000,00	7.500,00	7.500,00	7.500,00	7.500,00
3321010	Beiträge Kinderbetreuung	13.128,00	4.000,00	3.000,00	3.200,00	3.400,00	3.600,00
3321020	Beiträge Mittagsverpflegung	5.888,60	3.800,00	7.000,00	7.200,00	7.400,00	7.600,00
6.	privatrechtliche Entgelte	2.622,00	2.600,00	2.600,00	2.600,00	2.600,00	2.600,00
3411000	Mieten ohne Nebenkosten	1.500,00	1.500,00	1.500,00	1.500,00	1.500,00	1.500,00
3411010	Landpachten	1.122,00	1.100,00	1.100,00	1.100,00	1.100,00	1.100,00
7.	Kostenerstattungen u. Kostenumlagen	49.772,24	60.000,00	80.000,00	81.000,00	82.000,00	83.000,00
3482000	Erstattungen von Gemeinden und	45.472,67	60.000,00	80.000,00	81.000,00	82.000,00	83.000,00
3484000	Erstattungen v. gesetzlichen Sozialversicherungen	4.299,57	0,00	0,00	0,00	0,00	0,00
8.	Zinsen und ähnliche Finanzerträge	408,58	1.000,00	16.000,00	14.000,00	12.000,00	10.000,00
3617000	Zinserträge von Kreditinstituten	400,92	0,00	15.000,00	13.000,00	11.000,00	9.000,00
3651000	Ertr.a.Gewinnant.a.verb.Untern.u.Beteiligungen	7,66	0,00	0,00	0,00	0,00	0,00
3691000	Verzinsung v.Steuernachforderungen	0,00	1.000,00	1.000,00	1.000,00	1.000,00	1.000,00
11.	sonstige ordentliche Erträge	29.607,70	29.100,00	30.500,00	26.700,00	26.200,00	25.700,00
3511000	Konzessionsabgaben	27.528,85	27.000,00	26.500,00	26.000,00	25.500,00	25.000,00
3562000	Säumniszuschläge	861,50	700,00	700,00	700,00	700,00	700,00
3571000	Erträge aus der Auflösung von sonstigen SoPo	1.217,35	1.400,00	800,00	0,00	0,00	0,00
3591000	Andere sonstige ordentliche Erträge	0,00	0,00	2.500,00	0,00	0,00	0,00
12.	= Summe ordentliche Erträge	896.995,50	873.200,00	948.500,00	976.600,00	1.005.100,00	1.023.800,00
13.	Personalaufwendungen	256.663,11	274.700,00	312.000,00	315.800,00	319.600,00	323.400,00
4012000	Arbeitnehmer - Dienstaufwendungen	212.410,99	227.700,00	248.900,00	251.400,00	253.900,00	256.400,00
4022000	Arbeitnehmer - VBL	0,00	0,00	11.000,00	11.300,00	11.600,00	11.900,00
4032000	Arbeitnehmer - Beiträge gesetz. Sozialversicherung	43.660,11	46.100,00	51.000,00	52.000,00	53.000,00	54.000,00
4037000	Unfallversicherung GUV Bedienstete	592,01	900,00	1.100,00	1.100,00	1.100,00	1.100,00
15.	Aufwendungen für Sach- u. Dienstleistungen	69.181,81	115.600,00	110.200,00	107.900,00	109.600,00	111.300,00
4211000	Unterhaltg.d.Grundstücke und baulichen Anlagen	19.525,70	13.800,00	13.800,00	9.800,00	9.800,00	9.800,00
4212000	Unterhaltg.d.sonst.unbeweglichen Vermögens	14.709,39	51.900,00	41.900,00	41.900,00	41.900,00	41.900,00
4221000	Unterhaltung des beweglichen Vermögens	820,06	1.000,00	1.000,00	1.000,00	1.000,00	1.000,00
4222000	Erwerb geringwertiger Vermögensgegenstände	6.955,76	1.800,00	1.800,00	1.800,00	1.800,00	1.800,00
4222010	Erwerb Verkehrszeichen	0,00	500,00	500,00	500,00	500,00	500,00
4231000	Mieten und Pachten	711,29	800,00	800,00	800,00	800,00	800,00
4241010	Heizungen	1.762,78	3.500,00	4.500,00	4.700,00	4.900,00	5.100,00
4241020	Reinigung durch Unternehmen	1.290,95	20.000,00	20.200,00	21.200,00	22.200,00	23.200,00

Gesamtergebnishaushalt

Isterberg

Nr.	Bezeichnung	Ergebnis 2022	Ansatz 2023	Ansatz 2024	Plan 2025	Plan 2026	Plan 2027
4241021	Reinigungsmittel	3.156,53	1.000,00	1.500,00	1.500,00	1.500,00	1.500,00
4241030	Strom, Wasser und Abwasser	4.115,46	5.300,00	5.300,00	5.500,00	5.700,00	5.900,00
4241050	Versicherungen	992,93	1.200,00	1.300,00	1.300,00	1.300,00	1.300,00
4241060	Steuern, Gebühren, Abgaben	475,08	700,00	700,00	700,00	700,00	700,00
4251000	Haltung von Fahrzeugen	5.017,59	5.000,00	5.000,00	5.000,00	5.000,00	5.000,00
4261020	Aus- und Fortbildung, Umschulung	0,00	300,00	300,00	300,00	300,00	300,00
4271003	Betriebskosten sonst. Software	0,00	0,00	1.500,00	1.500,00	1.500,00	1.500,00
4271010	Repräsentation, Empfänge, Ehrungen usw.	2.846,50	1.000,00	1.700,00	1.700,00	1.700,00	1.700,00
4271030	Lehr- und Unterrichtsmittel, Kindergartenbedarf	1.082,15	1.500,00	1.500,00	1.500,00	1.500,00	1.500,00
4271081	Beleuchtungskosten	1.484,83	2.000,00	2.100,00	2.200,00	2.300,00	2.400,00
4271100	Sonstige Verwaltungs- u. Betriebsaufwendungen	639,00	800,00	800,00	800,00	800,00	800,00
4281010	Schülerverpflegung	3.595,81	3.500,00	4.000,00	4.200,00	4.400,00	4.600,00
16.	Abschreibungen	38.160,18	28.400,00	26.700,00	23.800,00	22.700,00	18.800,00
4711050	Geleistete Investitionszuweisungen und -zuschüsse	40,00	0,00	0,00	0,00	0,00	0,00
4711302	Gebäude und Aufbauten bei soz. Einrichtungen	6.509,76	6.500,00	6.500,00	6.500,00	6.500,00	6.500,00
4711402	Brücken und Tunnel	3.656,13	0,00	0,00	0,00	0,00	0,00
4711405	Entwässerungs- und Abwasserbeseitigungsanlagen	540,57	500,00	500,00	500,00	500,00	500,00
4711406	Straßen, Wege, Plätze, Verkehrslenkungsanlagen	20.064,00	14.100,00	14.100,00	14.100,00	13.500,00	9.600,00
4711407	Strom-, Gas-, Wasserleit. u.zugehörige Anlagen	1.183,37	1.200,00	1.200,00	1.200,00	1.200,00	1.200,00
4711411	Sonstige Bauten des Infrastrukturvermögens	549,82	500,00	500,00	500,00	500,00	500,00
4711600	Abschreibungen auf Fahrzeuge	4.228,83	4.200,00	2.500,00	0,00	0,00	0,00
4711702	Betriebs- und Geschäftsausstattung	1.387,70	1.400,00	1.400,00	1.000,00	500,00	500,00
17.	Zinsen und ähnliche Aufwendungen	2.149,54	2.500,00	2.300,00	2.100,00	1.900,00	1.800,00
4518000	Zinsaufwendungen an sonst.inländ.Bereichen	2.149,54	2.000,00	1.800,00	1.600,00	1.400,00	1.300,00
4592000	Verzinsung von Steuererstattungen	0,00	500,00	500,00	500,00	500,00	500,00
18.	Transferaufwendungen	384.177,57	401.100,00	434.200,00	443.800,00	423.700,00	432.900,00
4313000	Zuweisungen an Zweckverbände und dergl.	3.585,53	3.700,00	3.700,00	3.700,00	3.700,00	3.700,00
4318000	Zuschüsse an übrige Bereiche	430,00	200,00	5.200,00	200,00	200,00	200,00
4341000	Gewerbesteuerumlage	14.032,00	12.200,00	14.600,00	15.600,00	-16.300,00	-16.900,00
4372100	Kreisumlage	222.544,04	227.700,00	240.200,00	253.300,00	264.100,00	272.900,00
4372200	Samtgemeindeumlage	143.586,00	157.300,00	170.500,00	171.000,00	172.000,00	173.000,00
19.	sonstige ordentliche Aufwendungen	23.214,04	26.200,00	34.500,00	32.700,00	35.100,00	32.700,00
4411000	Sonstige Personal- und Versorgungsaufwendungen	387,78	600,00	600,00	600,00	600,00	600,00
4421000	Aufwandsentschädigung der Bürgermeister	6.760,00	6.500,00	6.500,00	6.500,00	6.500,00	6.500,00
4421020	Sitzungsgelder	1.075,00	1.600,00	1.600,00	1.600,00	1.600,00	1.600,00
4421040	Aufwandsentschädigung sonstige ehrenamtlich Tätige	0,00	0,00	0,00	0,00	600,00	0,00
4429000	Verfügungsmittel	0,00	100,00	100,00	100,00	100,00	100,00
4429020	Mitgliedsbeiträge	609,96	700,00	700,00	700,00	700,00	700,00
4431001	Bürobedarf	405,13	1.100,00	1.200,00	1.200,00	2.000,00	1.200,00
4431010	Bücher und Zeitschriften	21,50	100,00	100,00	100,00	100,00	100,00
4431020	Porto und Fernmeldekosten	1.240,87	1.400,00	1.400,00	1.400,00	1.600,00	1.400,00
4431030	Öffentliche Bekanntmachungen	1.898,41	1.800,00	1.800,00	1.800,00	2.600,00	1.800,00
4431040	Dienstreisen	833,24	1.300,00	1.300,00	1.300,00	1.300,00	1.300,00
4431060	Sonstige Geschäftsausgaben	2.088,10	2.000,00	3.800,00	2.000,00	2.000,00	2.000,00
4431600	Aufwand des Geldverkehrs	2.362,04	100,00	100,00	100,00	100,00	100,00
4441010	Unfall- und Haftpflichtversicherung	464,67	800,00	800,00	800,00	800,00	800,00
4441102	Schülerunfall	660,00	800,00	900,00	900,00	900,00	900,00
4452000	Erstattungen an Gemeinden und Gemeindeverbände	1.061,91	1.500,00	1.500,00	1.500,00	1.500,00	1.500,00
4452010	Erstattungen Bauhofleistungen an Gemeinden/	3.345,43	2.800,00	3.100,00	3.100,00	3.100,00	3.100,00
4455000	Erst.a.verb.Untern.,S-Verm.und Beteiligungen	0,00	0,00	6.000,00	6.000,00	6.000,00	6.000,00
4621000	Deckungsreserve (Planungskonto)	0,00	3.000,00	3.000,00	3.000,00	3.000,00	3.000,00
20.	= Summe ordentliche Aufwendungen	773.546,25	848.500,00	919.900,00	926.100,00	912.600,00	920.900,00

Gesamtergebnishaushalt

Isterberg

Nr.	Bezeichnung	Ergebnis 2022	Ansatz 2023	Ansatz 2024	Plan 2025	Plan 2026	Plan 2027
21.	ordentliches Ergebnis	123.449,25	24.700,00	28.600,00	50.500,00	92.500,00	102.900,00
25.	Jahresergebnis	123.449,25	24.700,00	28.600,00	50.500,00	92.500,00	102.900,00

Gesamtfinanzhaushalt							
Isterberg							
Nr.	Bezeichnung	Ergebnis 2022	Ansatz 2023	Ansatz 2024	Plan 2025	Plan 2026	Plan 2027
	Einzahlungen aus laufender Verwaltungstätigkeit						
1.	Steuern und ähnliche Abgaben	559.447,78	558.400,00	589.000,00	621.500,00	648.600,00	670.300,00
2.	Zuwendungen und allgemeine Umlagen	222.284,33	195.100,00	199.700,00	199.700,00	203.200,00	205.700,00
3.	sonstige Transfereinzahlungen	0,00	0,00	0,00	0,00	0,00	0,00
4.	öffentlich-rechtliche Entgelte	26.310,40	13.800,00	17.500,00	17.900,00	18.300,00	18.700,00
5.	privatrechtliche Entgelte	2.622,00	2.600,00	2.600,00	2.600,00	2.600,00	2.600,00
6.	Kostenerstattungen u. Kostenumlagen	43.029,99	60.000,00	80.000,00	81.000,00	82.000,00	83.000,00
7.	Zinsen und ähnliche Einzahlungen	7,66	1.000,00	16.000,00	14.000,00	12.000,00	10.000,00
8.	Einzahl. a. d. Veräußerung geringw. Vermögensg.	0,00	0,00	0,00	0,00	0,00	0,00
9.	sonstige haushaltswirksame Einzahlungen	28.169,64	27.700,00	29.700,00	26.700,00	26.200,00	25.700,00
10.	= Summe der Einzahlungen aus lfd. Verwaltungstätigkeit	881.871,80	858.600,00	934.500,00	963.400,00	992.900,00	1.016.000,00
	Auszahlungen aus lfd. Verwaltungstätigkeit						
11.	Personalauszahlungen	256.770,09	274.700,00	312.000,00	315.800,00	319.600,00	323.400,00
12.	Versorgungsauszahlungen	0,00	0,00	0,00	0,00	0,00	0,00
13.	Auszahl. f. Sach- und Dienstleist. u.ger.Verm.	45.006,93	115.600,00	110.200,00	107.900,00	109.600,00	111.300,00
14.	Zinsen und ähnliche Auszahlungen	2.149,54	2.500,00	2.300,00	2.100,00	1.900,00	1.800,00
15.	Transferauszahlungen	390.036,57	401.100,00	434.200,00	443.800,00	423.700,00	432.900,00
16.	sonstige haushaltswirksame Auszahlungen	24.992,75	23.200,00	31.500,00	29.700,00	32.100,00	29.700,00
17.	= Summe der Auszahlungen aus lfd. Verwaltungstätigkeit	718.955,88	817.100,00	890.200,00	899.300,00	886.900,00	899.100,00
18.	Saldo aus lfd. Verwaltungstätigkeit	162.915,92	41.500,00	44.300,00	64.100,00	106.000,00	116.900,00
	Einzahlungen für Investitionstätigkeit						
19.	Zuwendungen für Investitionstätigkeit	0,00	0,00	0,00	0,00	0,00	0,00
20.	Beiträge u. ä. Entgelte f. Investitionstätigkeit	0,00	0,00	0,00	0,00	0,00	0,00
21.	Veräußerung von Sachvermögen	0,00	0,00	0,00	0,00	0,00	0,00
22.	Veräußerung von Finanzvermögensanlagen	0,00	0,00	0,00	0,00	0,00	0,00
23.	sonstige Investitionstätigkeit	0,00	0,00	0,00	0,00	0,00	0,00
24.	= Summe der Einzahlungen aus Investitionstätigkeit	0,00	0,00	0,00	0,00	0,00	0,00
	Auszahlungen für Investitionstätigkeit						
25.	Erwerb von Grundstücken und Gebäuden	0,00	0,00	400.000,00	0,00	0,00	0,00
26.	Baumaßnahmen	0,00	0,00	15.000,00	75.000,00	0,00	0,00
27.	Erwerb von beweglichem Sachvermögen	0,00	0,00	18.200,00	0,00	0,00	0,00
28.	Erwerb von Finanzvermögensanlagen	0,00	0,00	0,00	0,00	0,00	0,00
29.	aktivierbare Zuwendungen	0,00	0,00	72.800,00	72.800,00	0,00	0,00
30.	sonstige Investitionstätigkeit	0,00	0,00	0,00	0,00	0,00	0,00
31.	= Summe der Auszahlungen für Investitionstätigkeit	0,00	0,00	506.000,00	147.800,00	0,00	0,00
32.	Saldo aus Investitionstätigkeit	0,00	0,00	-506.000,00	-147.800,00	0,00	0,00
33.	Finanzmittel-Überschuss/ -Fehlbetrag	162.915,92	41.500,00	-461.700,00	-83.700,00	106.000,00	116.900,00
	Ein-, Auszahlungen aus Finanzierungstätigkeit						
34.	Einz.; Aufn. v. Krediten u. inn. Darl. f. Inv.tätigkeit	0,00	0,00	0,00	0,00	0,00	0,00
35.	Ausz.; Tilgung v. Krediten u. Rückz. inn. Darl. f. Inv.	7.150,46	7.400,00	7.600,00	7.800,00	8.000,00	8.100,00
36.	Saldo aus Finanzierungstätigkeit	-7.150,46	-7.400,00	-7.600,00	-7.800,00	-8.000,00	-8.100,00
37.	Finanzmittelveränderung	155.765,46	34.100,00	-469.300,00	-91.500,00	98.000,00	108.800,00

Investitionen								
Isterberg								
Nr. Bezeichnung	Jahres- ergebnis 2022	Gesamtinves- titionssumm- e	Ansatz 2023	Ansatz 2024	Finanzplan 2025	Finanzplan 2026	Finanzplan 2027	bisher bereitgestellt
I24-03-001 Inv.-Kostenzusch. Feuerwehrhaus SG	0,00	-145.600,00	0,00	-72.800,00	-72.800,00	0,00	0,00	0,00
29. - aktivierbare Zuwendungen	0,00	145.600,00	0,00	72.800,00	72.800,00	0,00	0,00	0,00
I24-03-002 BGA KiGa Spatzennest	0,00	-3.800,00	0,00	-3.800,00	0,00	0,00	0,00	0,00
27. - Erwerb von beweglichem Sachvermögen	0,00	3.800,00	0,00	3.800,00	0,00	0,00	0,00	0,00
I24-03-003 Beschaffung Spielgeräte Kinderspielplatz	0,00	-7.000,00	0,00	-7.000,00	0,00	0,00	0,00	0,00
27. - Erwerb von beweglichem Sachvermögen	0,00	7.000,00	0,00	7.000,00	0,00	0,00	0,00	0,00
I24-03-004 Chlor-Dosieranlage Freibad	0,00	-5.000,00	0,00	-5.000,00	0,00	0,00	0,00	0,00
27. - Erwerb von beweglichem Sachvermögen	0,00	5.000,00	0,00	5.000,00	0,00	0,00	0,00	0,00
I24-03-005 Grundstücksankäufe	0,00	-400.000,00	0,00	-400.000,00	0,00	0,00	0,00	0,00
25. - Erwerb von Grundstücken und Gebäuden	0,00	400.000,00	0,00	400.000,00	0,00	0,00	0,00	0,00
I24-03-006 Erweiterung Kita Spatzennest	0,00	-15.000,00	0,00	-15.000,00	0,00	0,00	0,00	0,00
26. - Baumaßnahmen	0,00	15.000,00	0,00	15.000,00	0,00	0,00	0,00	0,00
I24-03-007 Anschaffung Multifunktionsgerät	0,00	-2.400,00	0,00	-2.400,00	0,00	0,00	0,00	0,00
27. - Erwerb von beweglichem Sachvermögen	0,00	2.400,00	0,00	2.400,00	0,00	0,00	0,00	0,00
I25-03-001 Straßenausbau Eichenweg	0,00	-75.000,00	0,00	0,00	-75.000,00	0,00	0,00	0,00
26. - Baumaßnahmen	0,00	75.000,00	0,00	0,00	75.000,00	0,00	0,00	0,00

Querschnitt Ergebnishaushalt

Isterberg

		Ordentliche Erträge	Ordentliche Aufwendungen	Ordentliches Ergebnis	Außerordentliche Erträge	Außerordentliche Aufwendungen	Außerordentliches Ergebnis
04	Teilhaushalt 4: Landgemeinden	948.500,00	919.900,00	28.600,00	0,00	0,00	0,00

Querschnitt Finanzhaushalt Teil 1

Isterberg

		Einzahlungen aus lfd. Verwaltungs- tätigkeit	Auszahlungen aus lfd. Verwaltungs- tätigkeit	Saldo aus lfd. Verwaltungs- tätigkeit	Einzahlungen aus Investitions- tätigkeit	Auszahlungen für Investitions- tätigkeit	Saldo aus Investitions- tätigkeit
04	Teilhaushalt 4: Landgemeinden	934.500,00	890.200,00	44.300,00	0,00	506.000,00	-506.000,00

Querschnitt Finanzhaushalt Teil 2

Isterberg

		Einzahlungen aus Finanzierungs- tätigkeit	Auszahlungen aus Finanzierungs- tätigkeit	Saldo aus Finanzierungs- tätigkeit	Veränderung von Bestand an Zahlungs- mitteln
04	Teilhaushalt 4: Landgemeinden	0,00	7.600,00	-7.600,00	-469.300,00

Schuldenübersicht

Isterberg

Nr.	Bezeichnung	Stand zu Beginn 2023	Voraussichtlicher Stand zu Beginn 2024
	Art der Schulden	0,00	0,00
1.	Geldschulden	81.498,37	74.167,46
1.1	Anleihen	0,00	0,00
1.2	Verb. aus Krediten für Investitionen	81.498,37	74.167,46
1.3	Liquiditätskredite	0,00	0,00
1.4	Sonstige Geldschulden	0,00	0,00
2.	Verb. aus kreditähnlichen Rechtsgeschäften	0,00	0,00
3.	Verb. aus Lieferungen und Leistungen	28.497,55	3.461,34
4.	Transferverbindlichkeiten	3.828,00	5.645,00
5.	Sonstige Verbindlichkeiten	7.884,61	8.195,91
	Schulden insgesamt	121.708,53	91.469,71

Teilhaushalt

- Landgemeinden -

Isterberg

Teilergebnishaushalt 04 Teilhaushalt 4: Landgemeinden

Isterberg

Nr.	Bezeichnung	Ergebnis 2022	Ansatz 2023	Ansatz 2024	Plan 2025	Plan 2026	Plan 2027
	Ordentliche Erträge						
1.	Steuern und ähnliche Abgaben	545.710,55	558.400,00	589.000,00	621.500,00	648.600,00	670.300,00
2.	Zuwendungen und allgemeine Umlagen	222.599,71	195.100,00	199.700,00	199.700,00	203.200,00	205.700,00
3.	Auflösungserträge aus Sonderposten	20.008,12	13.200,00	13.200,00	13.200,00	12.200,00	7.800,00
4.	sonstige Transfererträge	0,00	0,00	0,00	0,00	0,00	0,00
5.	öffentlich-rechtliche Entgelte	26.266,60	13.800,00	17.500,00	17.900,00	18.300,00	18.700,00
6.	privatrechtliche Entgelte	2.622,00	2.600,00	2.600,00	2.600,00	2.600,00	2.600,00
7.	Kostenerstattungen u. Kostenumlagen	49.772,24	60.000,00	80.000,00	81.000,00	82.000,00	83.000,00
8.	Zinsen und ähnliche Finanzerträge	408,58	1.000,00	16.000,00	14.000,00	12.000,00	10.000,00
9.	aktivierungsfähige Eigenleistungen	0,00	0,00	0,00	0,00	0,00	0,00
10.	Bestandsveränderungen	0,00	0,00	0,00	0,00	0,00	0,00
11.	sonstige ordentliche Erträge	29.607,70	29.100,00	30.500,00	26.700,00	26.200,00	25.700,00
12.	= Summe ordentliche Erträge	896.995,50	873.200,00	948.500,00	976.600,00	1.005.100,00	1.023.800,00
	Ordentliche Aufwendungen						
13.	Personalaufwendungen	256.663,11	274.700,00	312.000,00	315.800,00	319.600,00	323.400,00
14.	Versorgungsaufwendungen	0,00	0,00	0,00	0,00	0,00	0,00
15.	Aufwendungen für Sach- u. Dienstleistungen	69.181,81	115.600,00	110.200,00	107.900,00	109.600,00	111.300,00
16.	Abschreibungen	38.160,18	28.400,00	26.700,00	23.800,00	22.700,00	18.800,00
17.	Zinsen und ähnliche Aufwendungen	2.149,54	2.500,00	2.300,00	2.100,00	1.900,00	1.800,00
18.	Transferaufwendungen	384.177,57	401.100,00	434.200,00	443.800,00	423.700,00	432.900,00
19.	sonstige ordentliche Aufwendungen	23.214,04	26.200,00	34.500,00	32.700,00	35.100,00	32.700,00
20.	= Summe ordentliche Aufwendungen	773.546,25	848.500,00	919.900,00	926.100,00	912.600,00	920.900,00
21.	ordentliches Ergebnis	123.449,25	24.700,00	28.600,00	50.500,00	92.500,00	102.900,00
22.	außerordentliche Erträge	0,00	0,00	0,00	0,00	0,00	0,00
23.	außerordentliche Aufwendungen	0,00	0,00	0,00	0,00	0,00	0,00
24.	außerordentliches Ergebnis	0,00	0,00	0,00	0,00	0,00	0,00
25.	Jahresergebnis	123.449,25	24.700,00	28.600,00	50.500,00	92.500,00	102.900,00
26.	Erträge aus internen Leistungsbeziehungen	0,00	0,00	0,00	0,00	0,00	0,00
27.	Aufwendungen aus internen Leistungsbeziehungen	0,00	0,00	0,00	0,00	0,00	0,00
28.	Saldo aus internen Leistungsbeziehungen	0,00	0,00	0,00	0,00	0,00	0,00
29.	Ergebnis unter Berücksichtigung der internen Leistungsbeziehung	123.449,25	24.700,00	28.600,00	50.500,00	92.500,00	102.900,00

Teilfinanzhaushalt 04 Teilhaushalt 4: Landgemeinden

Isterberg

Nr.	Bezeichnung	Ergebnis 2022	Ansatz 2023	Ansatz 2024	Plan 2025	Plan 2026	Plan 2027
	Einzahlungen aus laufender Verwaltungstätigkeit						
1.	Steuern und ähnliche Abgaben	559.447,78	558.400,00	589.000,00	621.500,00	648.600,00	670.300,00
2.	Zuwendungen und allgemeine Umlagen	222.284,33	195.100,00	199.700,00	199.700,00	203.200,00	205.700,00
3.	sonstige Transfereinzahlungen	0,00	0,00	0,00	0,00	0,00	0,00
4.	öffentlich-rechtliche Entgelte	26.310,40	13.800,00	17.500,00	17.900,00	18.300,00	18.700,00
5.	privatrechtliche Entgelte	2.622,00	2.600,00	2.600,00	2.600,00	2.600,00	2.600,00
6.	Kostenerstattungen u. Kostenumlagen	43.029,99	60.000,00	80.000,00	81.000,00	82.000,00	83.000,00
7.	Zinsen und ähnliche Einzahlungen	7,66	1.000,00	16.000,00	14.000,00	12.000,00	10.000,00
8.	Einzahl. a. d. Veräußerung geringw. Vermögensg.	0,00	0,00	0,00	0,00	0,00	0,00
9.	sonstige haushaltswirksame Einzahlungen	28.165,36	27.700,00	29.700,00	26.700,00	26.200,00	25.700,00
10.	= Summe der Einzahlungen aus lfd. Verwaltungstätigkeit	881.867,52	858.600,00	934.500,00	963.400,00	992.900,00	1.016.000,00
	Auszahlungen aus lfd. Verwaltungstätigkeit						
11.	Personalauszahlungen	256.663,11	274.700,00	312.000,00	315.800,00	319.600,00	323.400,00
12.	Versorgungsauszahlungen	0,00	0,00	0,00	0,00	0,00	0,00
13.	Auszahl. f. Sach- und Dienstleist. u.ger.Verm.	45.006,93	115.600,00	110.200,00	107.900,00	109.600,00	111.300,00
14.	Zinsen und ähnliche Auszahlungen	2.149,54	2.500,00	2.300,00	2.100,00	1.900,00	1.800,00
15.	Transferauszahlungen	390.036,57	401.100,00	434.200,00	443.800,00	423.700,00	432.900,00
16.	sonstige haushaltswirksame Auszahlungen	24.992,75	23.200,00	31.500,00	29.700,00	32.100,00	29.700,00
17.	= Summe der Auszahlungen aus lfd. Verwaltungstätigkeit	718.848,90	817.100,00	890.200,00	899.300,00	886.900,00	899.100,00
18.	Saldo aus lfd. Verwaltungstätigkeit	163.018,62	41.500,00	44.300,00	64.100,00	106.000,00	116.900,00
	Einzahlungen für Investitionstätigkeit						
19.	Zuwendungen für Investitionstätigkeit	0,00	0,00	0,00	0,00	0,00	0,00
20.	Beiträge u. ä. Entgelte f. Investitionstätigkeit	0,00	0,00	0,00	0,00	0,00	0,00
21.	Veräußerung von Sachvermögen	0,00	0,00	0,00	0,00	0,00	0,00
22.	Veräußerung von Finanzvermögensanlagen	0,00	0,00	0,00	0,00	0,00	0,00
23.	sonstige Investitionstätigkeit	0,00	0,00	0,00	0,00	0,00	0,00
24.	= Summe der Einzahlungen aus Investitionstätigkeit	0,00	0,00	0,00	0,00	0,00	0,00
	Auszahlungen für Investitionstätigkeit						
25.	Erwerb von Grundstücken und Gebäuden	0,00	0,00	400.000,00	0,00	0,00	0,00
26.	Baumaßnahmen	0,00	0,00	15.000,00	75.000,00	0,00	0,00
27.	Erwerb von beweglichem Sachvermögen	0,00	0,00	18.200,00	0,00	0,00	0,00
28.	Erwerb von Finanzvermögensanlagen	0,00	0,00	0,00	0,00	0,00	0,00
29.	aktivierbare Zuwendungen	0,00	0,00	72.800,00	72.800,00	0,00	0,00
30.	sonstige Investitionstätigkeit	0,00	0,00	0,00	0,00	0,00	0,00
31.	= Summe der Auszahlungen für Investitionstätigkeit	0,00	0,00	506.000,00	147.800,00	0,00	0,00
32.	Saldo aus Investitionstätigkeit	0,00	0,00	-506.000,00	-147.800,00	0,00	0,00
33.	Finanzmittel-Überschuss/ -Fehlbetrag	163.018,62	41.500,00	-461.700,00	-83.700,00	106.000,00	116.900,00
	Ein-, Auszahlungen aus Finanzierungstätigkeit						
34.	Einz.; Aufn. v. Krediten u. inn. Darl. f. Inv.tätigkeit	0,00	0,00	0,00	0,00	0,00	0,00
35.	Ausz.; Tilgung v. Krediten u. Rückz. inn. Darl. f. Inv.	7.150,46	7.400,00	7.600,00	7.800,00	8.000,00	8.100,00
36.	Saldo aus Finanzierungstätigkeit	-7.150,46	-7.400,00	-7.600,00	-7.800,00	-8.000,00	-8.100,00
37.	Finanzmittelveränderung	155.868,16	34.100,00	-469.300,00	-91.500,00	98.000,00	108.800,00

Produktbeschreibung Produkt 11100 Politische Steuerung

Isterberg

Produktbereich	1	Zentrale Verwaltung
Produktgruppe	111	Verwaltungssteuerung und -service
Produkt	11100	Politische Steuerung

Verantwortliche Person(en) Manfred Windhaus
Gerhard Verwold (Vertretung)

Gremien

Rat und Bürgermeister

Kurzbeschreibung

Organe der Gemeinde sind der Rat und der Bürgermeister. Unter diesem Produkt werden die Kosten für die Arbeit des Rates abgebildet.

Allgemeine Ziele

Gemeinwohlorientierte, bürgernahe und wirtschaftliche Aufgabenerfüllung

Erläuterungen

Aufwendungen und Erträge aus der Arbeit der Gemeindeorgane (Rat und Bürgermeister) einschließlich Sitzungsdienst. Die Gemeinde hat 9 Ratsmitglieder. Neben den Aufwendungen für die politischen Gremien werden hier auch die Aufwendungen für die Ehrungen und Jubiläen nachgewiesen.

Zielgruppe

Einwohner/-innen und Bürger/-innen der Gemeinde Isterberg, andere Behörden

Auftragsgrundlage

Niedersächsisches Kommunalverfassungsgesetz (NKomVG)

Teilergebnishaushalt Produkt 11100 Politische Steuerung

Isterberg

Nr.	Bezeichnung	Ergebnis 2022	Ansatz 2023	Ansatz 2024	Plan 2025	Plan 2026	Plan 2027
	Ordentliche Erträge						
1.	Steuern und ähnliche Abgaben	0,00	0,00	0,00	0,00	0,00	0,00
2.	Zuwendungen und allgemeine Umlagen	0,00	0,00	0,00	0,00	0,00	0,00
3.	Auflösungserträge aus Sonderposten	0,00	0,00	0,00	0,00	0,00	0,00
4.	sonstige Transfererträge	0,00	0,00	0,00	0,00	0,00	0,00
5.	öffentlich-rechtliche Entgelte	0,00	0,00	0,00	0,00	0,00	0,00
6.	privatrechtliche Entgelte	0,00	0,00	0,00	0,00	0,00	0,00
7.	Kostenerstattungen u. Kostenumlagen	0,00	0,00	0,00	0,00	0,00	0,00
8.	Zinsen und ähnliche Finanzerträge	0,00	0,00	0,00	0,00	0,00	0,00
9.	aktivierungsfähige Eigenleistungen	0,00	0,00	0,00	0,00	0,00	0,00
10.	Bestandsveränderungen	0,00	0,00	0,00	0,00	0,00	0,00
11.	sonstige ordentliche Erträge	0,00	0,00	0,00	0,00	0,00	0,00
12.	= Summe ordentliche Erträge	0,00	0,00	0,00	0,00	0,00	0,00
	Ordentliche Aufwendungen						
13.	Personalaufwendungen	0,00	0,00	0,00	0,00	0,00	0,00
14.	Versorgungsaufwendungen	0,00	0,00	0,00	0,00	0,00	0,00
15.	Aufwendungen für Sach- u. Dienstleistungen	2.866,50	1.000,00	1.700,00	1.700,00	1.700,00	1.700,00
16.	Abschreibungen	0,00	0,00	0,00	0,00	0,00	0,00
17.	Zinsen und ähnliche Aufwendungen	0,00	0,00	0,00	0,00	0,00	0,00
18.	Transferaufwendungen	0,00	0,00	0,00	0,00	0,00	0,00
19.	sonstige ordentliche Aufwendungen	9.542,90	10.700,00	10.700,00	10.700,00	10.700,00	10.700,00
20.	= Summe ordentliche Aufwendungen	12.409,40	11.700,00	12.400,00	12.400,00	12.400,00	12.400,00
21.	ordentliches Ergebnis	-12.409,40	-11.700,00	-12.400,00	-12.400,00	-12.400,00	-12.400,00
22.	außerordentliche Erträge	0,00	0,00	0,00	0,00	0,00	0,00
23.	außerordentliche Aufwendungen	0,00	0,00	0,00	0,00	0,00	0,00
24.	außerordentliches Ergebnis	0,00	0,00	0,00	0,00	0,00	0,00
25.	Jahresergebnis	-12.409,40	-11.700,00	-12.400,00	-12.400,00	-12.400,00	-12.400,00
26.	Erträge aus internen Leistungsbeziehungen	0,00	0,00	0,00	0,00	0,00	0,00
27.	Aufwendungen aus internen Leistungsbeziehungen	0,00	0,00	0,00	0,00	0,00	0,00
28.	Saldo aus internen Leistungsbeziehungen	0,00	0,00	0,00	0,00	0,00	0,00
29.	Ergebnis unter Berücksichtigung der internen Leistungsbeziehung	-12.409,40	-11.700,00	-12.400,00	-12.400,00	-12.400,00	-12.400,00

Teilfinanzhaushalt Produkt 11100 Politische Steuerung							
Isterberg							
Nr.	Bezeichnung	Ergebnis 2022	Ansatz 2023	Ansatz 2024	Plan 2025	Plan 2026	Plan 2027
	Einzahlungen aus laufender Verwaltungstätigkeit						
1.	Steuern und ähnliche Abgaben	0,00	0,00	0,00	0,00	0,00	0,00
2.	Zuwendungen und allgemeine Umlagen	0,00	0,00	0,00	0,00	0,00	0,00
3.	sonstige Transfereinzahlungen	0,00	0,00	0,00	0,00	0,00	0,00
4.	öffentlich-rechtliche Entgelte	0,00	0,00	0,00	0,00	0,00	0,00
5.	privatrechtliche Entgelte	0,00	0,00	0,00	0,00	0,00	0,00
6.	Kostenerstattungen u. Kostenumlagen	0,00	0,00	0,00	0,00	0,00	0,00
7.	Zinsen und ähnliche Einzahlungen	0,00	0,00	0,00	0,00	0,00	0,00
8.	Einzahl. a. d. Veräußerung geringw. Vermögensg.	0,00	0,00	0,00	0,00	0,00	0,00
9.	sonstige haushaltswirksame Einzahlungen	0,00	0,00	0,00	0,00	0,00	0,00
10.	= Summe der Einzahlungen aus lfd. Verwaltungstätigkeit	0,00	0,00	0,00	0,00	0,00	0,00
	Auszahlungen aus lfd. Verwaltungstätigkeit						
11.	Personalauszahlungen	0,00	0,00	0,00	0,00	0,00	0,00
12.	Versorgungsauszahlungen	0,00	0,00	0,00	0,00	0,00	0,00
13.	Auszahl. f. Sach- und Dienstleist. u.ger.Verm.	2.914,20	1.000,00	1.700,00	1.700,00	1.700,00	1.700,00
14.	Zinsen und ähnliche Auszahlungen	0,00	0,00	0,00	0,00	0,00	0,00
15.	Transferauszahlungen	0,00	0,00	0,00	0,00	0,00	0,00
16.	sonstige haushaltswirksame Auszahlungen	10.160,90	10.700,00	10.700,00	10.700,00	10.700,00	10.700,00
17.	= Summe der Auszahlungen aus lfd. Verwaltungstätigkeit	13.075,10	11.700,00	12.400,00	12.400,00	12.400,00	12.400,00
18.	Saldo aus lfd. Verwaltungstätigkeit	-13.075,10	-11.700,00	-12.400,00	-12.400,00	-12.400,00	-12.400,00
	Einzahlungen für Investitionstätigkeit						
19.	Zuwendungen für Investitionstätigkeit	0,00	0,00	0,00	0,00	0,00	0,00
20.	Beiträge u. ä. Entgelte f. Investitionstätigkeit	0,00	0,00	0,00	0,00	0,00	0,00
21.	Veräußerung von Sachvermögen	0,00	0,00	0,00	0,00	0,00	0,00
22.	Veräußerung von Finanzvermögensanlagen	0,00	0,00	0,00	0,00	0,00	0,00
23.	sonstige Investitionstätigkeit	0,00	0,00	0,00	0,00	0,00	0,00
24.	= Summe der Einzahlungen aus Investitionstätigkeit	0,00	0,00	0,00	0,00	0,00	0,00
	Auszahlungen für Investitionstätigkeit						
25.	Erwerb von Grundstücken und Gebäuden	0,00	0,00	0,00	0,00	0,00	0,00
26.	Baumaßnahmen	0,00	0,00	0,00	0,00	0,00	0,00
27.	Erwerb von beweglichem Sachvermögen	0,00	0,00	0,00	0,00	0,00	0,00
28.	Erwerb von Finanzvermögensanlagen	0,00	0,00	0,00	0,00	0,00	0,00
29.	aktivierbare Zuwendungen	0,00	0,00	0,00	0,00	0,00	0,00
30.	sonstige Investitionstätigkeit	0,00	0,00	0,00	0,00	0,00	0,00
31.	= Summe der Auszahlungen für Investitionstätigkeit	0,00	0,00	0,00	0,00	0,00	0,00
32.	Saldo aus Investitionstätigkeit	0,00	0,00	0,00	0,00	0,00	0,00
33.	Finanzmittel-Überschuss/ -Fehlbetrag	-13.075,10	-11.700,00	-12.400,00	-12.400,00	-12.400,00	-12.400,00
	Ein-, Auszahlungen aus Finanzierungstätigkeit						
34.	Einz.; Aufn. v. Krediten u. inn. Darl. f. Inv.tätigkeit	0,00	0,00	0,00	0,00	0,00	0,00
35.	Ausz.; Tilgung v. Krediten u. Rückz. inn. Darl. f. Inv.	0,00	0,00	0,00	0,00	0,00	0,00
36.	Saldo aus Finanzierungstätigkeit	0,00	0,00	0,00	0,00	0,00	0,00
37.	Finanzmittelveränderung	-13.075,10	-11.700,00	-12.400,00	-12.400,00	-12.400,00	-12.400,00

Produktbeschreibung Produkt 11101 Verwaltungssteuerung		
Isterberg		
Produktbereich	1	Zentrale Verwaltung
Produktgruppe	111	Verwaltungssteuerung und -service
Produkt	11101	Verwaltungssteuerung
Verantwortliche Person(en)	Manfred Windhaus Gerhard Verwold (Vertretung)	
Gremien		
Gemeinderat und Bürgermeister		
Kurzbeschreibung		
Regelung eines wirtschaftlichen Verwaltungsablaufs unter Berücksichtigung der rechtlichen Rahmenbedingungen und der Ansprüche der Bevölkerung an eine moderne Kommunalverwaltung. Abgebildet werden unter diesem Produkt im Wesentlichen die Beiträge an die Kommunalen Spitzenverbände und den Kommunalen Schadenausgleich.		
Allgemeine Ziele		
Gemeinwohlorientierte, bürgernahe und wirtschaftliche Aufgabenerfüllung		
Erläuterungen		
Die Verwaltungsaufgaben werden weitgehend vom Personal der Samtgemeinde erledigt.		
Zielgruppe		
Einwohner/-innen der Gemeinde Isterberg		
Auftragsgrundlage		
Niedersächsisches Kommunalverfassungsgesetz (NkomVG), Tarifverträge, Dienstanweisungen,		

Teilergebnishaushalt Produkt 11101 Verwaltungssteuerung

Isterberg

Nr.	Bezeichnung	Ergebnis 2022	Ansatz 2023	Ansatz 2024	Plan 2025	Plan 2026	Plan 2027
	Ordentliche Erträge						
1.	Steuern und ähnliche Abgaben	0,00	0,00	0,00	0,00	0,00	0,00
2.	Zuwendungen und allgemeine Umlagen	0,00	0,00	0,00	0,00	0,00	0,00
3.	Auflösungserträge aus Sonderposten	0,00	0,00	0,00	0,00	0,00	0,00
4.	sonstige Transfererträge	0,00	0,00	0,00	0,00	0,00	0,00
5.	öffentlich-rechtliche Entgelte	0,00	0,00	0,00	0,00	0,00	0,00
6.	privatrechtliche Entgelte	0,00	0,00	0,00	0,00	0,00	0,00
7.	Kostenerstattungen u. Kostenumlagen	0,00	0,00	0,00	0,00	0,00	0,00
8.	Zinsen und ähnliche Finanzerträge	0,00	0,00	0,00	0,00	0,00	0,00
9.	aktivierungsfähige Eigenleistungen	0,00	0,00	0,00	0,00	0,00	0,00
10.	Bestandsveränderungen	0,00	0,00	0,00	0,00	0,00	0,00
11.	sonstige ordentliche Erträge	0,00	0,00	0,00	0,00	0,00	0,00
12.	= Summe ordentliche Erträge	0,00	0,00	0,00	0,00	0,00	0,00
	Ordentliche Aufwendungen						
13.	Personalaufwendungen	0,00	0,00	0,00	0,00	0,00	0,00
14.	Versorgungsaufwendungen	0,00	0,00	0,00	0,00	0,00	0,00
15.	Aufwendungen für Sach- u. Dienstleistungen	0,00	300,00	300,00	300,00	300,00	300,00
16.	Abschreibungen	0,00	0,00	0,00	0,00	0,00	0,00
17.	Zinsen und ähnliche Aufwendungen	0,00	0,00	0,00	0,00	0,00	0,00
18.	Transferaufwendungen	0,00	0,00	0,00	0,00	0,00	0,00
19.	sonstige ordentliche Aufwendungen	1.714,75	3.100,00	3.100,00	3.100,00	3.100,00	3.100,00
20.	= Summe ordentliche Aufwendungen	1.714,75	3.400,00	3.400,00	3.400,00	3.400,00	3.400,00
21.	ordentliches Ergebnis	-1.714,75	-3.400,00	-3.400,00	-3.400,00	-3.400,00	-3.400,00
22.	außerordentliche Erträge	0,00	0,00	0,00	0,00	0,00	0,00
23.	außerordentliche Aufwendungen	0,00	0,00	0,00	0,00	0,00	0,00
24.	außerordentliches Ergebnis	0,00	0,00	0,00	0,00	0,00	0,00
25.	Jahresergebnis	-1.714,75	-3.400,00	-3.400,00	-3.400,00	-3.400,00	-3.400,00
26.	Erträge aus internen Leistungsbeziehungen	0,00	0,00	0,00	0,00	0,00	0,00
27.	Aufwendungen aus internen Leistungsbeziehungen	0,00	0,00	0,00	0,00	0,00	0,00
28.	Saldo aus internen Leistungsbeziehungen	0,00	0,00	0,00	0,00	0,00	0,00
29.	Ergebnis unter Berücksichtigung der internen Leistungsbeziehung	-1.714,75	-3.400,00	-3.400,00	-3.400,00	-3.400,00	-3.400,00

Teilfinanzhaushalt Produkt 11101 Verwaltungssteuerung

Isterberg

Nr.	Bezeichnung	Ergebnis 2022	Ansatz 2023	Ansatz 2024	Plan 2025	Plan 2026	Plan 2027
	Einzahlungen aus laufender Verwaltungstätigkeit						
1.	Steuern und ähnliche Abgaben	0,00	0,00	0,00	0,00	0,00	0,00
2.	Zuwendungen und allgemeine Umlagen	0,00	0,00	0,00	0,00	0,00	0,00
3.	sonstige Transfereinzahlungen	0,00	0,00	0,00	0,00	0,00	0,00
4.	öffentlich-rechtliche Entgelte	0,00	0,00	0,00	0,00	0,00	0,00
5.	privatrechtliche Entgelte	0,00	0,00	0,00	0,00	0,00	0,00
6.	Kostenerstattungen u. Kostenumlagen	0,00	0,00	0,00	0,00	0,00	0,00
7.	Zinsen und ähnliche Einzahlungen	0,00	0,00	0,00	0,00	0,00	0,00
8.	Einzahl. a. d. Veräußerung geringw. Vermögensg.	0,00	0,00	0,00	0,00	0,00	0,00
9.	sonstige haushaltswirksame Einzahlungen	0,00	0,00	0,00	0,00	0,00	0,00
10.	= Summe der Einzahlungen aus lfd. Verwaltungstätigkeit	0,00	0,00	0,00	0,00	0,00	0,00
	Auszahlungen aus lfd. Verwaltungstätigkeit						
11.	Personalauszahlungen	0,00	0,00	0,00	0,00	0,00	0,00
12.	Versorgungsauszahlungen	0,00	0,00	0,00	0,00	0,00	0,00
13.	Auszahl. f. Sach- und Dienstleist. u. ger. Verm.	0,00	300,00	300,00	300,00	300,00	300,00
14.	Zinsen und ähnliche Auszahlungen	0,00	0,00	0,00	0,00	0,00	0,00
15.	Transferauszahlungen	0,00	0,00	0,00	0,00	0,00	0,00
16.	sonstige haushaltswirksame Auszahlungen	1.714,75	3.100,00	3.100,00	3.100,00	3.100,00	3.100,00
17.	= Summe der Auszahlungen aus lfd. Verwaltungstätigkeit	1.714,75	3.400,00	3.400,00	3.400,00	3.400,00	3.400,00
18.	Saldo aus lfd. Verwaltungstätigkeit	-1.714,75	-3.400,00	-3.400,00	-3.400,00	-3.400,00	-3.400,00
	Einzahlungen für Investitionstätigkeit						
19.	Zuwendungen für Investitionstätigkeit	0,00	0,00	0,00	0,00	0,00	0,00
20.	Beiträge u. ä. Entgelte f. Investitionstätigkeit	0,00	0,00	0,00	0,00	0,00	0,00
21.	Veräußerung von Sachvermögen	0,00	0,00	0,00	0,00	0,00	0,00
22.	Veräußerung von Finanzvermögensanlagen	0,00	0,00	0,00	0,00	0,00	0,00
23.	sonstige Investitionstätigkeit	0,00	0,00	0,00	0,00	0,00	0,00
24.	= Summe der Einzahlungen aus Investitionstätigkeit	0,00	0,00	0,00	0,00	0,00	0,00
	Auszahlungen für Investitionstätigkeit						
25.	Erwerb von Grundstücken und Gebäuden	0,00	0,00	0,00	0,00	0,00	0,00
26.	Baumaßnahmen	0,00	0,00	0,00	0,00	0,00	0,00
27.	Erwerb von beweglichem Sachvermögen	0,00	0,00	2.400,00	0,00	0,00	0,00
28.	Erwerb von Finanzvermögensanlagen	0,00	0,00	0,00	0,00	0,00	0,00
29.	aktivierbare Zuwendungen	0,00	0,00	0,00	0,00	0,00	0,00
30.	sonstige Investitionstätigkeit	0,00	0,00	0,00	0,00	0,00	0,00
31.	= Summe der Auszahlungen für Investitionstätigkeit	0,00	0,00	2.400,00	0,00	0,00	0,00
32.	Saldo aus Investitionstätigkeit	0,00	0,00	-2.400,00	0,00	0,00	0,00
33.	Finanzmittel-Überschuss/ -Fehlbetrag	-1.714,75	-3.400,00	-5.800,00	-3.400,00	-3.400,00	-3.400,00
	Ein-, Auszahlungen aus Finanzierungstätigkeit						
34.	Einz.; Aufn. v. Krediten u. inn. Darl. f. Inv.tätigkeit	0,00	0,00	0,00	0,00	0,00	0,00
35.	Ausz.; Tilgung v. Krediten u. Rückz. inn. Darl. f. Inv.	0,00	0,00	0,00	0,00	0,00	0,00
36.	Saldo aus Finanzierungstätigkeit	0,00	0,00	0,00	0,00	0,00	0,00
37.	Finanzmittelveränderung	-1.714,75	-3.400,00	-5.800,00	-3.400,00	-3.400,00	-3.400,00

Investitionen Produkt 11101 Verwaltungssteuerung

Isterberg

Nr. Bezeichnung	Jahres- ergebnis 2022	Gesamtinvesti- tionssumme	Ansatz 2023	Ansatz 2024	Finanzplan 2025	Finanzplan 2026	Finanzplan 2027	bisher bereitgestellt
I24-03-007 Anschaffung Multifunktionsgerät	0,00	-2.400,00	0,00	-2.400,00	0,00	0,00	0,00	0,00
27. - Erwerb von beweglichem Sachvermögen	0,00	2.400,00	0,00	2.400,00	0,00	0,00	0,00	0,00

Produktbeschreibung Produkt 11103 Haushalts- und Rechnungswesen, Controlling

Isterberg

Produktbereich	1	Zentrale Verwaltung
Produktgruppe	111	Verwaltungssteuerung und -service
Produkt	11103	Haushalts- und Rechnungswesen, Controlling

Verantwortliche Person(en) Gerhard Verwold

Gremien

Gemeinderat

Kurzbeschreibung

1. Haushalts- und Rechnungswesen, Controlling:
Angelegenheiten des Haushalts- und Rechnungswesens einschließlich der Haushaltsplanung, Jahresabschlüsse, Finanzstatistiken und Rechenschaftsberichte
2. Kassenverwaltung und Vollstreckung:
Verwarentgelte für positive Kassenbestände

Allgemeine Ziele

1. Haushalts- und Rechnungswesen, Controlling:
Bewirtschaftung der öffentlichen Mittel und eine wirtschaftliche Aufgabenerfüllung unter Einhaltung der Ziele des gesamtwirtschaftlichen Gleichgewichts
Ziel ist eine zügige Einnahmerealisation.

Erläuterungen

1. Haushalts- und Rechnungswesen, Controlling
Hier fallen nur Aufwendungen für die Bekanntmachungen der Haushaltssatzung und des Jahresabschlusses an. Die weiteren Aufwendungen werden von der Samtgemeinde getragen. Außerdem werden hier die zu den jeweiligen Hauptforderungen festgesetzten Nebenforderungen vereinnahmt.

Zielgruppe

Gemeinderat, Bürgermeister, Abgabepflichtige, Institutionen

Teilergebnishaushalt Produkt 11103 Haushalts- und Rechnungswesen, Controlling

Isterberg

Nr.	Bezeichnung	Ergebnis 2022	Ansatz 2023	Ansatz 2024	Plan 2025	Plan 2026	Plan 2027
	Ordentliche Erträge						
1.	Steuern und ähnliche Abgaben	0,00	0,00	0,00	0,00	0,00	0,00
2.	Zuwendungen und allgemeine Umlagen	0,00	0,00	0,00	0,00	0,00	0,00
3.	Auflösungserträge aus Sonderposten	0,00	0,00	0,00	0,00	0,00	0,00
4.	sonstige Transfererträge	0,00	0,00	0,00	0,00	0,00	0,00
5.	öffentlich-rechtliche Entgelte	0,00	0,00	0,00	0,00	0,00	0,00
6.	privatrechtliche Entgelte	0,00	0,00	0,00	0,00	0,00	0,00
7.	Kostenerstattungen u. Kostenumlagen	0,00	0,00	0,00	0,00	0,00	0,00
8.	Zinsen und ähnliche Finanzerträge	0,00	0,00	0,00	0,00	0,00	0,00
9.	aktivierungsfähige Eigenleistungen	0,00	0,00	0,00	0,00	0,00	0,00
10.	Bestandsveränderungen	0,00	0,00	0,00	0,00	0,00	0,00
11.	sonstige ordentliche Erträge	861,50	700,00	700,00	700,00	700,00	700,00
12.	= Summe ordentliche Erträge	861,50	700,00	700,00	700,00	700,00	700,00
	Ordentliche Aufwendungen						
13.	Personalaufwendungen	0,00	0,00	0,00	0,00	0,00	0,00
14.	Versorgungsaufwendungen	0,00	0,00	0,00	0,00	0,00	0,00
15.	Aufwendungen für Sach- u. Dienstleistungen	0,00	0,00	0,00	0,00	0,00	0,00
16.	Abschreibungen	0,00	0,00	0,00	0,00	0,00	0,00
17.	Zinsen und ähnliche Aufwendungen	0,00	0,00	0,00	0,00	0,00	0,00
18.	Transferaufwendungen	0,00	0,00	0,00	0,00	0,00	0,00
19.	sonstige ordentliche Aufwendungen	2.362,04	100,00	100,00	100,00	100,00	100,00
20.	= Summe ordentliche Aufwendungen	2.362,04	100,00	100,00	100,00	100,00	100,00
21.	ordentliches Ergebnis	-1.500,54	600,00	600,00	600,00	600,00	600,00
22.	außerordentliche Erträge	0,00	0,00	0,00	0,00	0,00	0,00
23.	außerordentliche Aufwendungen	0,00	0,00	0,00	0,00	0,00	0,00
24.	außerordentliches Ergebnis	0,00	0,00	0,00	0,00	0,00	0,00
25.	Jahresergebnis	-1.500,54	600,00	600,00	600,00	600,00	600,00
26.	Erträge aus internen Leistungsbeziehungen	0,00	0,00	0,00	0,00	0,00	0,00
27.	Aufwendungen aus internen Leistungsbeziehungen	0,00	0,00	0,00	0,00	0,00	0,00
28.	Saldo aus internen Leistungsbeziehungen	0,00	0,00	0,00	0,00	0,00	0,00
29.	Ergebnis unter Berücksichtigung der internen Leistungsbeziehung	-1.500,54	600,00	600,00	600,00	600,00	600,00

Teilfinanzhaushalt Produkt 11103 Haushalts- und Rechnungswesen, Controlling

Isterberg

Nr.	Bezeichnung	Ergebnis 2022	Ansatz 2023	Ansatz 2024	Plan 2025	Plan 2026	Plan 2027
	Einzahlungen aus laufender Verwaltungstätigkeit						
1.	Steuern und ähnliche Abgaben	0,00	0,00	0,00	0,00	0,00	0,00
2.	Zuwendungen und allgemeine Umlagen	0,00	0,00	0,00	0,00	0,00	0,00
3.	sonstige Transfereinzahlungen	0,00	0,00	0,00	0,00	0,00	0,00
4.	öffentlich-rechtliche Entgelte	0,00	0,00	0,00	0,00	0,00	0,00
5.	privatrechtliche Entgelte	0,00	0,00	0,00	0,00	0,00	0,00
6.	Kostenerstattungen u. Kostenumlagen	0,00	0,00	0,00	0,00	0,00	0,00
7.	Zinsen und ähnliche Einzahlungen	0,00	0,00	0,00	0,00	0,00	0,00
8.	Einzahl. a. d. Veräußerung geringw. Vermögensg.	0,00	0,00	0,00	0,00	0,00	0,00
9.	sonstige haushaltswirksame Einzahlungen	640,78	700,00	700,00	700,00	700,00	700,00
10.	= Summe der Einzahlungen aus lfd. Verwaltungstätigkeit	640,78	700,00	700,00	700,00	700,00	700,00
	Auszahlungen aus lfd. Verwaltungstätigkeit						
11.	Personalauszahlungen	0,00	0,00	0,00	0,00	0,00	0,00
12.	Versorgungsauszahlungen	0,00	0,00	0,00	0,00	0,00	0,00
13.	Auszahl. f. Sach- und Dienstleist. u.ger.Verm.	0,00	0,00	0,00	0,00	0,00	0,00
14.	Zinsen und ähnliche Auszahlungen	0,00	0,00	0,00	0,00	0,00	0,00
15.	Transferauszahlungen	0,00	0,00	0,00	0,00	0,00	0,00
16.	sonstige haushaltswirksame Auszahlungen	2.680,17	100,00	100,00	100,00	100,00	100,00
17.	= Summe der Auszahlungen aus lfd. Verwaltungstätigkeit	2.680,17	100,00	100,00	100,00	100,00	100,00
18.	Saldo aus lfd. Verwaltungstätigkeit	-2.039,39	600,00	600,00	600,00	600,00	600,00
	Einzahlungen für Investitionstätigkeit						
19.	Zuwendungen für Investitionstätigkeit	0,00	0,00	0,00	0,00	0,00	0,00
20.	Beiträge u. ä. Entgelte f. Investitionstätigkeit	0,00	0,00	0,00	0,00	0,00	0,00
21.	Veräußerung von Sachvermögen	0,00	0,00	0,00	0,00	0,00	0,00
22.	Veräußerung von Finanzvermögensanlagen	0,00	0,00	0,00	0,00	0,00	0,00
23.	sonstige Investitionstätigkeit	0,00	0,00	0,00	0,00	0,00	0,00
24.	= Summe der Einzahlungen aus Investitionstätigkeit	0,00	0,00	0,00	0,00	0,00	0,00
	Auszahlungen für Investitionstätigkeit						
25.	Erwerb von Grundstücken und Gebäuden	0,00	0,00	0,00	0,00	0,00	0,00
26.	Baumaßnahmen	0,00	0,00	0,00	0,00	0,00	0,00
27.	Erwerb von beweglichem Sachvermögen	0,00	0,00	0,00	0,00	0,00	0,00
28.	Erwerb von Finanzvermögensanlagen	0,00	0,00	0,00	0,00	0,00	0,00
29.	aktivierbare Zuwendungen	0,00	0,00	0,00	0,00	0,00	0,00
30.	sonstige Investitionstätigkeit	0,00	0,00	0,00	0,00	0,00	0,00
31.	= Summe der Auszahlungen für Investitionstätigkeit	0,00	0,00	0,00	0,00	0,00	0,00
32.	Saldo aus Investitionstätigkeit	0,00	0,00	0,00	0,00	0,00	0,00
33.	Finanzmittel-Überschuss/ -Fehlbetrag	-2.039,39	600,00	600,00	600,00	600,00	600,00
	Ein-, Auszahlungen aus Finanzierungstätigkeit						
34.	Einz.; Aufn. v. Krediten u. inn. Darl. f. Inv.tätigkeit	0,00	0,00	0,00	0,00	0,00	0,00
35.	Ausz.; Tilgung v. Krediten u. Rückz. inn. Darl. f. Inv.	0,00	0,00	0,00	0,00	0,00	0,00
36.	Saldo aus Finanzierungstätigkeit	0,00	0,00	0,00	0,00	0,00	0,00
37.	Finanzmittelveränderung	-2.039,39	600,00	600,00	600,00	600,00	600,00

Produktbeschreibung Produkt 11104 Liegenschaftsverwaltung

Isterberg

Produktbereich	1	Zentrale Verwaltung
Produktgruppe	111	Verwaltungssteuerung und -service
Produkt	11104	Liegenschaftsverwaltung

Verantwortliche Person(en) Claudia Schrader

Gremien

Gemeinderat

Kurzbeschreibung

Verwaltung und Unterhaltung der Grundstücke und vermieteten Objekte der Gemeinde Isterberg, soweit diese nicht speziellen Produktbereichen zugeordnet sind.

Allgemeine Ziele

Regelung einer wirtschaftlichen Verwaltung der betroffenen Grundstücke und Gebäude unter Berücksichtigung der rechtlichen Rahmenbedingungen.

Erläuterungen

Dieses Produkt beinhaltet u. a. die Unterhaltung und Bewirtschaftung des an die Landjugend Isterberg vermieteten Gebäudes, sowie die damit verbundenen Erträge. Zudem wird hier die Verwaltung der Pachtverhältnisse der Gemeinde vorgenommen. Weiterhin wurden diesem Produkt die unbebauten Grundstücke (soweit diese nicht bei anderen Produktbereichen berücksichtigt wurden) zugeordnet.

Zielgruppe

Pächter, Mieter, Einwohner/innen und Bürger/innen

Auftragsgrundlage

Vorgaben aus Miet- und Pachtverträgen

Teilergebnishaushalt Produkt 11104 Liegenschaftsverwaltung

Isterberg

Nr.	Bezeichnung	Ergebnis 2022	Ansatz 2023	Ansatz 2024	Plan 2025	Plan 2026	Plan 2027
	Ordentliche Erträge						
1.	Steuern und ähnliche Abgaben	0,00	0,00	0,00	0,00	0,00	0,00
2.	Zuwendungen und allgemeine Umlagen	0,00	0,00	0,00	0,00	0,00	0,00
3.	Auflösungserträge aus Sonderposten	0,00	0,00	0,00	0,00	0,00	0,00
4.	sonstige Transfererträge	0,00	0,00	0,00	0,00	0,00	0,00
5.	öffentlich-rechtliche Entgelte	0,00	0,00	0,00	0,00	0,00	0,00
6.	privatrechtliche Entgelte	1.932,00	1.900,00	1.900,00	1.900,00	1.900,00	1.900,00
7.	Kostenerstattungen u. Kostenumlagen	0,00	0,00	0,00	0,00	0,00	0,00
8.	Zinsen und ähnliche Finanzerträge	0,00	0,00	0,00	0,00	0,00	0,00
9.	aktivierungsfähige Eigenleistungen	0,00	0,00	0,00	0,00	0,00	0,00
10.	Bestandsveränderungen	0,00	0,00	0,00	0,00	0,00	0,00
11.	sonstige ordentliche Erträge	0,00	0,00	0,00	0,00	0,00	0,00
12.	= Summe ordentliche Erträge	1.932,00	1.900,00	1.900,00	1.900,00	1.900,00	1.900,00
	Ordentliche Aufwendungen						
13.	Personalaufwendungen	0,00	0,00	0,00	0,00	0,00	0,00
14.	Versorgungsaufwendungen	0,00	0,00	0,00	0,00	0,00	0,00
15.	Aufwendungen für Sach- u. Dienstleistungen	15.169,54	5.500,00	5.500,00	1.500,00	1.500,00	1.500,00
16.	Abschreibungen	738,66	700,00	700,00	700,00	700,00	700,00
17.	Zinsen und ähnliche Aufwendungen	0,00	0,00	0,00	0,00	0,00	0,00
18.	Transferaufwendungen	0,00	0,00	0,00	0,00	0,00	0,00
19.	sonstige ordentliche Aufwendungen	300,00	400,00	400,00	400,00	400,00	400,00
20.	= Summe ordentliche Aufwendungen	16.208,20	6.600,00	6.600,00	2.600,00	2.600,00	2.600,00
21.	ordentliches Ergebnis	-14.276,20	-4.700,00	-4.700,00	-700,00	-700,00	-700,00
22.	außerordentliche Erträge	0,00	0,00	0,00	0,00	0,00	0,00
23.	außerordentliche Aufwendungen	0,00	0,00	0,00	0,00	0,00	0,00
24.	außerordentliches Ergebnis	0,00	0,00	0,00	0,00	0,00	0,00
25.	Jahresergebnis	-14.276,20	-4.700,00	-4.700,00	-700,00	-700,00	-700,00
26.	Erträge aus internen Leistungsbeziehungen	0,00	0,00	0,00	0,00	0,00	0,00
27.	Aufwendungen aus internen Leistungsbeziehungen	0,00	0,00	0,00	0,00	0,00	0,00
28.	Saldo aus internen Leistungsbeziehungen	0,00	0,00	0,00	0,00	0,00	0,00
29.	Ergebnis unter Berücksichtigung der internen Leistungsbeziehung	-14.276,20	-4.700,00	-4.700,00	-700,00	-700,00	-700,00

Teilfinanzhaushalt Produkt 11104 Liegenschaftsverwaltung

Isterberg

Nr.	Bezeichnung	Ergebnis 2022	Ansatz 2023	Ansatz 2024	Plan 2025	Plan 2026	Plan 2027
	Einzahlungen aus laufender Verwaltungstätigkeit						
1.	Steuern und ähnliche Abgaben	0,00	0,00	0,00	0,00	0,00	0,00
2.	Zuwendungen und allgemeine Umlagen	0,00	0,00	0,00	0,00	0,00	0,00
3.	sonstige Transfereinzahlungen	0,00	0,00	0,00	0,00	0,00	0,00
4.	öffentlich-rechtliche Entgelte	0,00	0,00	0,00	0,00	0,00	0,00
5.	privatrechtliche Entgelte	1.932,00	1.900,00	1.900,00	1.900,00	1.900,00	1.900,00
6.	Kostenerstattungen u. Kostenumlagen	0,00	0,00	0,00	0,00	0,00	0,00
7.	Zinsen und ähnliche Einzahlungen	0,00	0,00	0,00	0,00	0,00	0,00
8.	Einzahl. a. d. Veräußerung geringw. Vermögensg.	0,00	0,00	0,00	0,00	0,00	0,00
9.	sonstige haushaltswirksame Einzahlungen	0,00	0,00	0,00	0,00	0,00	0,00
10.	= Summe der Einzahlungen aus lfd. Verwaltungstätigkeit	1.932,00	1.900,00	1.900,00	1.900,00	1.900,00	1.900,00
	Auszahlungen aus lfd. Verwaltungstätigkeit						
11.	Personalauszahlungen	0,00	0,00	0,00	0,00	0,00	0,00
12.	Versorgungsauszahlungen	0,00	0,00	0,00	0,00	0,00	0,00
13.	Auszahl. f. Sach- und Dienstleist. u.ger.Verm.	10.669,54	5.500,00	5.500,00	1.500,00	1.500,00	1.500,00
14.	Zinsen und ähnliche Auszahlungen	0,00	0,00	0,00	0,00	0,00	0,00
15.	Transferauszahlungen	0,00	0,00	0,00	0,00	0,00	0,00
16.	sonstige haushaltswirksame Auszahlungen	300,00	400,00	400,00	400,00	400,00	400,00
17.	= Summe der Auszahlungen aus lfd. Verwaltungstätigkeit	10.969,54	5.900,00	5.900,00	1.900,00	1.900,00	1.900,00
18.	Saldo aus lfd. Verwaltungstätigkeit	-9.037,54	-4.000,00	-4.000,00	0,00	0,00	0,00
	Einzahlungen für Investitionstätigkeit						
19.	Zuwendungen für Investitionstätigkeit	0,00	0,00	0,00	0,00	0,00	0,00
20.	Beiträge u. ä. Entgelte f. Investitionstätigkeit	0,00	0,00	0,00	0,00	0,00	0,00
21.	Veräußerung von Sachvermögen	0,00	0,00	0,00	0,00	0,00	0,00
22.	Veräußerung von Finanzvermögensanlagen	0,00	0,00	0,00	0,00	0,00	0,00
23.	sonstige Investitionstätigkeit	0,00	0,00	0,00	0,00	0,00	0,00
24.	= Summe der Einzahlungen aus Investitionstätigkeit	0,00	0,00	0,00	0,00	0,00	0,00
	Auszahlungen für Investitionstätigkeit						
25.	Erwerb von Grundstücken und Gebäuden	0,00	0,00	400.000,00	0,00	0,00	0,00
26.	Baumaßnahmen	0,00	0,00	0,00	0,00	0,00	0,00
27.	Erwerb von beweglichem Sachvermögen	0,00	0,00	0,00	0,00	0,00	0,00
28.	Erwerb von Finanzvermögensanlagen	0,00	0,00	0,00	0,00	0,00	0,00
29.	aktivierbare Zuwendungen	0,00	0,00	0,00	0,00	0,00	0,00
30.	sonstige Investitionstätigkeit	0,00	0,00	0,00	0,00	0,00	0,00
31.	= Summe der Auszahlungen für Investitionstätigkeit	0,00	0,00	400.000,00	0,00	0,00	0,00
32.	Saldo aus Investitionstätigkeit	0,00	0,00	-400.000,00	0,00	0,00	0,00
33.	Finanzmittel-Überschuss/ -Fehlbetrag	-9.037,54	-4.000,00	-404.000,00	0,00	0,00	0,00
	Ein-, Auszahlungen aus Finanzierungstätigkeit						
34.	Einz.; Aufn. v. Krediten u. inn. Darl. f. Inv.tätigkeit	0,00	0,00	0,00	0,00	0,00	0,00
35.	Ausz.; Tilgung v. Krediten u. Rückz. inn. Darl. f. Inv.	0,00	0,00	0,00	0,00	0,00	0,00
36.	Saldo aus Finanzierungstätigkeit	0,00	0,00	0,00	0,00	0,00	0,00
37.	Finanzmittelveränderung	-9.037,54	-4.000,00	-404.000,00	0,00	0,00	0,00

Investitionen Produkt 11104 Liegenschaftsverwaltung

Isterberg

Nr. Bezeichnung	Jahres- ergebnis 2022	Gesamtinvesti- tionssumme	Ansatz 2023	Ansatz 2024	Finanzplan 2025	Finanzplan 2026	Finanzplan 2027	bisher bereitgestellt
124-03-005 Grundstücksankäufe	0,00	-400.000,00	0,00	-400.000,00	0,00	0,00	0,00	0,00
25. - Erwerb von Grundstücken und Gebäuden	0,00	400.000,00	0,00	400.000,00	0,00	0,00	0,00	0,00

Produktbeschreibung Produkt 12100 Statistik und Wahlen

Isterberg

Produktbereich	1	Zentrale Verwaltung
Produktgruppe	121	Statistik und Wahlen
Produkt	12100	Statistik und Wahlen

Verantwortliche Person(en) Linda Bütergerds

Gremien

Wahlausschuss und Wahlleiter

Kurzbeschreibung

Vorbereitung und Durchführung von Kommunalwahlen

Allgemeine Ziele

Reibungsloser Ablauf der Wahlen zum Stadtrat

Erläuterungen

Zur Durchführung der Stadtratswahlen sind die notwendigen organisatorischen Maßnahmen zu veranlassen (z. B. Berufung der Wahlvorstände, Druck der Stimmzettel, Festlegung der Wahlbezirke u. a.).

Zielgruppe

Wahlberechtigte

Auftragsgrundlage

Wahlgesetze und Verordnungen, NKomVG

Teilergebnishaushalt Produkt 12100 Statistik und Wahlen

Isterberg

Nr.	Bezeichnung	Ergebnis 2022	Ansatz 2023	Ansatz 2024	Plan 2025	Plan 2026	Plan 2027
	Ordentliche Erträge						
1.	Steuern und ähnliche Abgaben	0,00	0,00	0,00	0,00	0,00	0,00
2.	Zuwendungen und allgemeine Umlagen	0,00	0,00	0,00	0,00	0,00	0,00
3.	Auflösungserträge aus Sonderposten	0,00	0,00	0,00	0,00	0,00	0,00
4.	sonstige Transfererträge	0,00	0,00	0,00	0,00	0,00	0,00
5.	öffentlich-rechtliche Entgelte	0,00	0,00	0,00	0,00	0,00	0,00
6.	privatrechtliche Entgelte	0,00	0,00	0,00	0,00	0,00	0,00
7.	Kostenerstattungen u. Kostenumlagen	0,00	0,00	0,00	0,00	0,00	0,00
8.	Zinsen und ähnliche Finanzerträge	0,00	0,00	0,00	0,00	0,00	0,00
9.	aktivierungsfähige Eigenleistungen	0,00	0,00	0,00	0,00	0,00	0,00
10.	Bestandsveränderungen	0,00	0,00	0,00	0,00	0,00	0,00
11.	sonstige ordentliche Erträge	0,00	0,00	0,00	0,00	0,00	0,00
12.	= Summe ordentliche Erträge	0,00	0,00	0,00	0,00	0,00	0,00
	Ordentliche Aufwendungen						
13.	Personalaufwendungen	0,00	0,00	0,00	0,00	0,00	0,00
14.	Versorgungsaufwendungen	0,00	0,00	0,00	0,00	0,00	0,00
15.	Aufwendungen für Sach- u. Dienstleistungen	0,00	0,00	0,00	0,00	0,00	0,00
16.	Abschreibungen	0,00	0,00	0,00	0,00	0,00	0,00
17.	Zinsen und ähnliche Aufwendungen	0,00	0,00	0,00	0,00	0,00	0,00
18.	Transferaufwendungen	0,00	0,00	0,00	0,00	0,00	0,00
19.	sonstige ordentliche Aufwendungen	0,00	0,00	0,00	0,00	2.400,00	0,00
20.	= Summe ordentliche Aufwendungen	0,00	0,00	0,00	0,00	2.400,00	0,00
21.	ordentliches Ergebnis	0,00	0,00	0,00	0,00	-2.400,00	0,00
22.	außerordentliche Erträge	0,00	0,00	0,00	0,00	0,00	0,00
23.	außerordentliche Aufwendungen	0,00	0,00	0,00	0,00	0,00	0,00
24.	außerordentliches Ergebnis	0,00	0,00	0,00	0,00	0,00	0,00
25.	Jahresergebnis	0,00	0,00	0,00	0,00	-2.400,00	0,00
26.	Erträge aus internen Leistungsbeziehungen	0,00	0,00	0,00	0,00	0,00	0,00
27.	Aufwendungen aus internen Leistungsbeziehungen	0,00	0,00	0,00	0,00	0,00	0,00
28.	Saldo aus internen Leistungsbeziehungen	0,00	0,00	0,00	0,00	0,00	0,00
29.	Ergebnis unter Berücksichtigung der internen Leistungsbeziehung	0,00	0,00	0,00	0,00	-2.400,00	0,00

Teilfinanzhaushalt Produkt 12100 Statistik und Wahlen

Isterberg

Nr.	Bezeichnung	Ergebnis 2022	Ansatz 2023	Ansatz 2024	Plan 2025	Plan 2026	Plan 2027
	Einzahlungen aus laufender Verwaltungstätigkeit						
1.	Steuern und ähnliche Abgaben	0,00	0,00	0,00	0,00	0,00	0,00
2.	Zuwendungen und allgemeine Umlagen	0,00	0,00	0,00	0,00	0,00	0,00
3.	sonstige Transfereinzahlungen	0,00	0,00	0,00	0,00	0,00	0,00
4.	öffentlich-rechtliche Entgelte	0,00	0,00	0,00	0,00	0,00	0,00
5.	privatrechtliche Entgelte	0,00	0,00	0,00	0,00	0,00	0,00
6.	Kostenerstattungen u. Kostenumlagen	0,00	0,00	0,00	0,00	0,00	0,00
7.	Zinsen und ähnliche Einzahlungen	0,00	0,00	0,00	0,00	0,00	0,00
8.	Einzahl. a. d. Veräußerung geringw. Vermögensg.	0,00	0,00	0,00	0,00	0,00	0,00
9.	sonstige haushaltswirksame Einzahlungen	0,00	0,00	0,00	0,00	0,00	0,00
10.	= Summe der Einzahlungen aus lfd. Verwaltungstätigkeit	0,00	0,00	0,00	0,00	0,00	0,00
	Auszahlungen aus lfd. Verwaltungstätigkeit						
11.	Personalauszahlungen	0,00	0,00	0,00	0,00	0,00	0,00
12.	Versorgungsauszahlungen	0,00	0,00	0,00	0,00	0,00	0,00
13.	Auszahl. f. Sach- und Dienstleist. u.ger.Verm.	0,00	0,00	0,00	0,00	0,00	0,00
14.	Zinsen und ähnliche Auszahlungen	0,00	0,00	0,00	0,00	0,00	0,00
15.	Transferauszahlungen	0,00	0,00	0,00	0,00	0,00	0,00
16.	sonstige haushaltswirksame Auszahlungen	0,00	0,00	0,00	0,00	2.400,00	0,00
17.	= Summe der Auszahlungen aus lfd. Verwaltungstätigkeit	0,00	0,00	0,00	0,00	2.400,00	0,00
18.	Saldo aus lfd. Verwaltungstätigkeit	0,00	0,00	0,00	0,00	-2.400,00	0,00
	Einzahlungen für Investitionstätigkeit						
19.	Zuwendungen für Investitionstätigkeit	0,00	0,00	0,00	0,00	0,00	0,00
20.	Beiträge u. ä. Entgelte f. Investitionstätigkeit	0,00	0,00	0,00	0,00	0,00	0,00
21.	Veräußerung von Sachvermögen	0,00	0,00	0,00	0,00	0,00	0,00
22.	Veräußerung von Finanzvermögensanlagen	0,00	0,00	0,00	0,00	0,00	0,00
23.	sonstige Investitionstätigkeit	0,00	0,00	0,00	0,00	0,00	0,00
24.	= Summe der Einzahlungen aus Investitionstätigkeit	0,00	0,00	0,00	0,00	0,00	0,00
	Auszahlungen für Investitionstätigkeit						
25.	Erwerb von Grundstücken und Gebäuden	0,00	0,00	0,00	0,00	0,00	0,00
26.	Baumaßnahmen	0,00	0,00	0,00	0,00	0,00	0,00
27.	Erwerb von beweglichem Sachvermögen	0,00	0,00	0,00	0,00	0,00	0,00
28.	Erwerb von Finanzvermögensanlagen	0,00	0,00	0,00	0,00	0,00	0,00
29.	aktivierbare Zuwendungen	0,00	0,00	0,00	0,00	0,00	0,00
30.	sonstige Investitionstätigkeit	0,00	0,00	0,00	0,00	0,00	0,00
31.	= Summe der Auszahlungen für Investitionstätigkeit	0,00	0,00	0,00	0,00	0,00	0,00
32.	Saldo aus Investitionstätigkeit	0,00	0,00	0,00	0,00	0,00	0,00
33.	Finanzmittel-Überschuss/ -Fehlbetrag	0,00	0,00	0,00	0,00	-2.400,00	0,00
	Ein-, Auszahlungen aus Finanzierungstätigkeit						
34.	Einz.; Aufn. v. Krediten u. inn. Darl. f. Inv.tätigkeit	0,00	0,00	0,00	0,00	0,00	0,00
35.	Ausz.; Tilgung v. Krediten u. Rückz. inn. Darl. f. Inv.	0,00	0,00	0,00	0,00	0,00	0,00
36.	Saldo aus Finanzierungstätigkeit	0,00	0,00	0,00	0,00	0,00	0,00
37.	Finanzmittelveränderung	0,00	0,00	0,00	0,00	-2.400,00	0,00

Produktbeschreibung Produkt 28100 Heimat- und sonstige Kulturpflege

Isterberg

Produktbereich	2	Schule und Kultur
Produktgruppe	281	Heimat- und sonstige Kulturpflege
Produkt	28100	Heimat- und sonstige Kulturpflege

Verantwortliche Person(en) Jan Stockhorst

Kurzbeschreibung

Unterstützung von Organsiationen und Vereinen der Heimat- und Kulturpflege

Allgemeine Ziele

Unterstützung der Heimat- und Brauchtumpflege

Erläuterungen

Die Samtgemeinde zahlt jährlich an verschiedene Heimat- und Kulturverbände Mitgliedsbeiträge und gewährt geringfügige Zuschüsse für deren Arbeit.

Teilergebnishaushalt Produkt 28100 Heimat- und sonstige Kulturpflege

Isterberg

Nr.	Bezeichnung	Ergebnis 2022	Ansatz 2023	Ansatz 2024	Plan 2025	Plan 2026	Plan 2027
	Ordentliche Erträge						
1.	Steuern und ähnliche Abgaben	0,00	0,00	0,00	0,00	0,00	0,00
2.	Zuwendungen und allgemeine Umlagen	0,00	0,00	0,00	0,00	0,00	0,00
3.	Auflösungserträge aus Sonderposten	0,00	0,00	0,00	0,00	0,00	0,00
4.	sonstige Transfererträge	0,00	0,00	0,00	0,00	0,00	0,00
5.	öffentlich-rechtliche Entgelte	0,00	0,00	0,00	0,00	0,00	0,00
6.	privatrechtliche Entgelte	0,00	0,00	0,00	0,00	0,00	0,00
7.	Kostenerstattungen u. Kostenumlagen	0,00	0,00	0,00	0,00	0,00	0,00
8.	Zinsen und ähnliche Finanzerträge	0,00	0,00	0,00	0,00	0,00	0,00
9.	aktivierungsfähige Eigenleistungen	0,00	0,00	0,00	0,00	0,00	0,00
10.	Bestandsveränderungen	0,00	0,00	0,00	0,00	0,00	0,00
11.	sonstige ordentliche Erträge	0,00	0,00	0,00	0,00	0,00	0,00
12.	= Summe ordentliche Erträge	0,00	0,00	0,00	0,00	0,00	0,00
	Ordentliche Aufwendungen						
13.	Personalaufwendungen	0,00	0,00	0,00	0,00	0,00	0,00
14.	Versorgungsaufwendungen	0,00	0,00	0,00	0,00	0,00	0,00
15.	Aufwendungen für Sach- u. Dienstleistungen	180,00	200,00	200,00	200,00	200,00	200,00
16.	Abschreibungen	0,00	0,00	0,00	0,00	0,00	0,00
17.	Zinsen und ähnliche Aufwendungen	0,00	0,00	0,00	0,00	0,00	0,00
18.	Transferaufwendungen	0,00	0,00	0,00	0,00	0,00	0,00
19.	sonstige ordentliche Aufwendungen	0,00	0,00	0,00	0,00	0,00	0,00
20.	= Summe ordentliche Aufwendungen	180,00	200,00	200,00	200,00	200,00	200,00
21.	ordentliches Ergebnis	-180,00	-200,00	-200,00	-200,00	-200,00	-200,00
22.	außerordentliche Erträge	0,00	0,00	0,00	0,00	0,00	0,00
23.	außerordentliche Aufwendungen	0,00	0,00	0,00	0,00	0,00	0,00
24.	außerordentliches Ergebnis	0,00	0,00	0,00	0,00	0,00	0,00
25.	Jahresergebnis	-180,00	-200,00	-200,00	-200,00	-200,00	-200,00
26.	Erträge aus internen Leistungsbeziehungen	0,00	0,00	0,00	0,00	0,00	0,00
27.	Aufwendungen aus internen Leistungsbeziehungen	0,00	0,00	0,00	0,00	0,00	0,00
28.	Saldo aus internen Leistungsbeziehungen	0,00	0,00	0,00	0,00	0,00	0,00
29.	Ergebnis unter Berücksichtigung der internen Leistungsbeziehung	-180,00	-200,00	-200,00	-200,00	-200,00	-200,00

Teilfinanzhaushalt Produkt 28100 Heimat- und sonstige Kulturpflege

Isterberg

Nr.	Bezeichnung	Ergebnis 2022	Ansatz 2023	Ansatz 2024	Plan 2025	Plan 2026	Plan 2027
	Einzahlungen aus laufender Verwaltungstätigkeit						
1.	Steuern und ähnliche Abgaben	0,00	0,00	0,00	0,00	0,00	0,00
2.	Zuwendungen und allgemeine Umlagen	0,00	0,00	0,00	0,00	0,00	0,00
3.	sonstige Transfereinzahlungen	0,00	0,00	0,00	0,00	0,00	0,00
4.	öffentlich-rechtliche Entgelte	0,00	0,00	0,00	0,00	0,00	0,00
5.	privatrechtliche Entgelte	0,00	0,00	0,00	0,00	0,00	0,00
6.	Kostenerstattungen u. Kostenumlagen	0,00	0,00	0,00	0,00	0,00	0,00
7.	Zinsen und ähnliche Einzahlungen	0,00	0,00	0,00	0,00	0,00	0,00
8.	Einzahl. a. d. Veräußerung geringw. Vermögensg.	0,00	0,00	0,00	0,00	0,00	0,00
9.	sonstige haushaltswirksame Einzahlungen	0,00	0,00	0,00	0,00	0,00	0,00
10.	= Summe der Einzahlungen aus lfd. Verwaltungstätigkeit	0,00	0,00	0,00	0,00	0,00	0,00
	Auszahlungen aus lfd. Verwaltungstätigkeit						
11.	Personalauszahlungen	0,00	0,00	0,00	0,00	0,00	0,00
12.	Versorgungsauszahlungen	0,00	0,00	0,00	0,00	0,00	0,00
13.	Auszahl. f. Sach- und Dienstleist. u.ger.Verm.	0,00	200,00	200,00	200,00	200,00	200,00
14.	Zinsen und ähnliche Auszahlungen	0,00	0,00	0,00	0,00	0,00	0,00
15.	Transferauszahlungen	0,00	0,00	0,00	0,00	0,00	0,00
16.	sonstige haushaltswirksame Auszahlungen	0,00	0,00	0,00	0,00	0,00	0,00
17.	= Summe der Auszahlungen aus lfd. Verwaltungstätigkeit	0,00	200,00	200,00	200,00	200,00	200,00
18.	Saldo aus lfd. Verwaltungstätigkeit	0,00	-200,00	-200,00	-200,00	-200,00	-200,00
	Einzahlungen für Investitionstätigkeit						
19.	Zuwendungen für Investitionstätigkeit	0,00	0,00	0,00	0,00	0,00	0,00
20.	Beiträge u. ä. Entgelte f. Investitionstätigkeit	0,00	0,00	0,00	0,00	0,00	0,00
21.	Veräußerung von Sachvermögen	0,00	0,00	0,00	0,00	0,00	0,00
22.	Veräußerung von Finanzvermögensanlagen	0,00	0,00	0,00	0,00	0,00	0,00
23.	sonstige Investitionstätigkeit	0,00	0,00	0,00	0,00	0,00	0,00
24.	= Summe der Einzahlungen aus Investitionstätigkeit	0,00	0,00	0,00	0,00	0,00	0,00
	Auszahlungen für Investitionstätigkeit						
25.	Erwerb von Grundstücken und Gebäuden	0,00	0,00	0,00	0,00	0,00	0,00
26.	Baumaßnahmen	0,00	0,00	0,00	0,00	0,00	0,00
27.	Erwerb von beweglichem Sachvermögen	0,00	0,00	0,00	0,00	0,00	0,00
28.	Erwerb von Finanzvermögensanlagen	0,00	0,00	0,00	0,00	0,00	0,00
29.	aktivierbare Zuwendungen	0,00	0,00	0,00	0,00	0,00	0,00
30.	sonstige Investitionstätigkeit	0,00	0,00	0,00	0,00	0,00	0,00
31.	= Summe der Auszahlungen für Investitionstätigkeit	0,00	0,00	0,00	0,00	0,00	0,00
32.	Saldo aus Investitionstätigkeit	0,00	0,00	0,00	0,00	0,00	0,00
33.	Finanzmittel-Überschuss/ -Fehlbetrag	0,00	-200,00	-200,00	-200,00	-200,00	-200,00
	Ein-, Auszahlungen aus Finanzierungstätigkeit						
34.	Einz.; Aufn. v. Krediten u. inn. Darl. f. Inv.tätigkeit	0,00	0,00	0,00	0,00	0,00	0,00
35.	Ausz.; Tilgung v. Krediten u. Rückz. inn. Darl. f. Inv.	0,00	0,00	0,00	0,00	0,00	0,00
36.	Saldo aus Finanzierungstätigkeit	0,00	0,00	0,00	0,00	0,00	0,00
37.	Finanzmittelveränderung	0,00	-200,00	-200,00	-200,00	-200,00	-200,00

Produktbeschreibung Produkt 36500 Tageseinrichtungen für Kinder

Isterberg

Produktbereich	3	Soziales und Jugend
Produktgruppe	365	Tageseinrichtungen für Kinder
Produkt	36500	Tageseinrichtungen für Kinder

Verantwortliche Person(en) Julia Diekmann

Gremien

Gemeinderat

Kurzbeschreibung

Kindertagesstätte in eigener Trägerschaft

Allgemeine Ziele

Bereitstellung von Kindertagesstättenplätzen in Form eines Kindergartens mit Krippenplätzen in einer altersübergreifenden Gruppe
Gewährleistung einer angemessenen Betreuung im Bereich der Gemeinde Isterberg

Erläuterungen

Die Gemeinde Isterberg unterhält einen kommunalen Kindergarten mit einer Regelgruppe (25 Kinder) und einer altersübergreifenden Gruppe mit 19 Plätzen, wo 6 Kinder unter 3 Jahren betreut werden müssen.

Zielgruppe

Familien mit Kindern im nichtschulpflichtigen Alter im Bereich der Gemeinde Isterberg

Auftragsgrundlage

Kindertagesstättengesetz (KiTag)

Teilergebnishaushalt Produkt 36500 Tageseinrichtungen für Kinder

Isterberg

Nr.	Bezeichnung	Ergebnis 2022	Ansatz 2023	Ansatz 2024	Plan 2025	Plan 2026	Plan 2027
	Ordentliche Erträge						
1.	Steuern und ähnliche Abgaben	0,00	0,00	0,00	0,00	0,00	0,00
2.	Zuwendungen und allgemeine Umlagen	199.281,71	169.000,00	174.000,00	176.500,00	180.000,00	182.500,00
3.	Auflösungserträge aus Sonderposten	2.549,21	2.500,00	2.500,00	2.500,00	2.400,00	2.400,00
4.	sonstige Transfererträge	0,00	0,00	0,00	0,00	0,00	0,00
5.	öffentlich-rechtliche Entgelte	26.266,60	13.800,00	17.500,00	17.900,00	18.300,00	18.700,00
6.	privatrechtliche Entgelte	0,00	0,00	0,00	0,00	0,00	0,00
7.	Kostenerstattungen u. Kostenumlagen	49.772,24	60.000,00	80.000,00	81.000,00	82.000,00	83.000,00
8.	Zinsen und ähnliche Finanzerträge	0,00	0,00	0,00	0,00	0,00	0,00
9.	aktivierungsfähige Eigenleistungen	0,00	0,00	0,00	0,00	0,00	0,00
10.	Bestandsveränderungen	0,00	0,00	0,00	0,00	0,00	0,00
11.	sonstige ordentliche Erträge	0,00	0,00	0,00	0,00	0,00	0,00
12.	= Summe ordentliche Erträge	277.869,76	245.300,00	274.000,00	277.900,00	282.700,00	286.600,00
	Ordentliche Aufwendungen						
13.	Personalaufwendungen	254.240,72	271.400,00	307.100,00	310.900,00	314.700,00	318.500,00
14.	Versorgungsaufwendungen	0,00	0,00	0,00	0,00	0,00	0,00
15.	Aufwendungen für Sach- u. Dienstleistungen	31.199,71	50.700,00	54.300,00	55.900,00	57.500,00	59.100,00
16.	Abschreibungen	11.088,47	11.100,00	9.400,00	6.600,00	6.300,00	6.300,00
17.	Zinsen und ähnliche Aufwendungen	0,00	0,00	0,00	0,00	0,00	0,00
18.	Transferaufwendungen	0,00	0,00	0,00	0,00	0,00	0,00
19.	sonstige ordentliche Aufwendungen	5.901,74	4.800,00	6.800,00	5.000,00	5.000,00	5.000,00
20.	= Summe ordentliche Aufwendungen	302.430,64	338.000,00	377.600,00	378.400,00	383.500,00	388.900,00
21.	ordentliches Ergebnis	-24.560,88	-92.700,00	-103.600,00	-100.500,00	-100.800,00	-102.300,00
22.	außerordentliche Erträge	0,00	0,00	0,00	0,00	0,00	0,00
23.	außerordentliche Aufwendungen	0,00	0,00	0,00	0,00	0,00	0,00
24.	außerordentliches Ergebnis	0,00	0,00	0,00	0,00	0,00	0,00
25.	Jahresergebnis	-24.560,88	-92.700,00	-103.600,00	-100.500,00	-100.800,00	-102.300,00
26.	Erträge aus internen Leistungsbeziehungen	0,00	0,00	0,00	0,00	0,00	0,00
27.	Aufwendungen aus internen Leistungsbeziehungen	0,00	0,00	0,00	0,00	0,00	0,00
28.	Saldo aus internen Leistungsbeziehungen	0,00	0,00	0,00	0,00	0,00	0,00
29.	Ergebnis unter Berücksichtigung der internen Leistungsbeziehung	-24.560,88	-92.700,00	-103.600,00	-100.500,00	-100.800,00	-102.300,00

Teilfinanzhaushalt Produkt 36500 Tageseinrichtungen für Kinder

Isterberg

Nr.	Bezeichnung	Ergebnis 2022	Ansatz 2023	Ansatz 2024	Plan 2025	Plan 2026	Plan 2027
	Einzahlungen aus laufender Verwaltungstätigkeit						
1.	Steuern und ähnliche Abgaben	0,00	0,00	0,00	0,00	0,00	0,00
2.	Zuwendungen und allgemeine Umlagen	198.966,33	169.000,00	174.000,00	176.500,00	180.000,00	182.500,00
3.	sonstige Transfereinzahlungen	0,00	0,00	0,00	0,00	0,00	0,00
4.	öffentlich-rechtliche Entgelte	26.310,40	13.800,00	17.500,00	17.900,00	18.300,00	18.700,00
5.	privatrechtliche Entgelte	0,00	0,00	0,00	0,00	0,00	0,00
6.	Kostenerstattungen u. Kostenumlagen	43.029,99	60.000,00	80.000,00	81.000,00	82.000,00	83.000,00
7.	Zinsen und ähnliche Einzahlungen	0,00	0,00	0,00	0,00	0,00	0,00
8.	Einzahl. a. d. Veräußerung geringw. Vermögensg.	0,00	0,00	0,00	0,00	0,00	0,00
9.	sonstige haushaltswirksame Einzahlungen	0,00	0,00	0,00	0,00	0,00	0,00
10.	= Summe der Einzahlungen aus lfd. Verwaltungstätigkeit	268.306,72	242.800,00	271.500,00	275.400,00	280.300,00	284.200,00
	Auszahlungen aus lfd. Verwaltungstätigkeit						
11.	Personalauszahlungen	254.240,72	271.400,00	307.100,00	310.900,00	314.700,00	318.500,00
12.	Versorgungsauszahlungen	0,00	0,00	0,00	0,00	0,00	0,00
13.	Auszahl. f. Sach- und Dienstleist. u.ger.Verm.	25.054,13	50.700,00	54.300,00	55.900,00	57.500,00	59.100,00
14.	Zinsen und ähnliche Auszahlungen	0,00	0,00	0,00	0,00	0,00	0,00
15.	Transferauszahlungen	0,00	0,00	0,00	0,00	0,00	0,00
16.	sonstige haushaltswirksame Auszahlungen	6.040,81	4.800,00	6.800,00	5.000,00	5.000,00	5.000,00
17.	= Summe der Auszahlungen aus lfd. Verwaltungstätigkeit	285.335,66	326.900,00	368.200,00	371.800,00	377.200,00	382.600,00
18.	Saldo aus lfd. Verwaltungstätigkeit	-17.028,94	-84.100,00	-96.700,00	-96.400,00	-96.900,00	-98.400,00
	Einzahlungen für Investitionstätigkeit						
19.	Zuwendungen für Investitionstätigkeit	0,00	0,00	0,00	0,00	0,00	0,00
20.	Beiträge u. ä. Entgelte f. Investitionstätigkeit	0,00	0,00	0,00	0,00	0,00	0,00
21.	Veräußerung von Sachvermögen	0,00	0,00	0,00	0,00	0,00	0,00
22.	Veräußerung von Finanzvermögensanlagen	0,00	0,00	0,00	0,00	0,00	0,00
23.	sonstige Investitionstätigkeit	0,00	0,00	0,00	0,00	0,00	0,00
24.	= Summe der Einzahlungen aus Investitionstätigkeit	0,00	0,00	0,00	0,00	0,00	0,00
	Auszahlungen für Investitionstätigkeit						
25.	Erwerb von Grundstücken und Gebäuden	0,00	0,00	0,00	0,00	0,00	0,00
26.	Baumaßnahmen	0,00	0,00	15.000,00	0,00	0,00	0,00
27.	Erwerb von beweglichem Sachvermögen	0,00	0,00	3.800,00	0,00	0,00	0,00
28.	Erwerb von Finanzvermögensanlagen	0,00	0,00	0,00	0,00	0,00	0,00
29.	aktivierbare Zuwendungen	0,00	0,00	0,00	0,00	0,00	0,00
30.	sonstige Investitionstätigkeit	0,00	0,00	0,00	0,00	0,00	0,00
31.	= Summe der Auszahlungen für Investitionstätigkeit	0,00	0,00	18.800,00	0,00	0,00	0,00
32.	Saldo aus Investitionstätigkeit	0,00	0,00	-18.800,00	0,00	0,00	0,00
33.	Finanzmittel-Überschuss/ -Fehlbetrag	-17.028,94	-84.100,00	-115.500,00	-96.400,00	-96.900,00	-98.400,00
	Ein-, Auszahlungen aus Finanzierungstätigkeit						
34.	Einz.; Aufn. v. Krediten u. inn. Darl. f. Inv.tätigkeit	0,00	0,00	0,00	0,00	0,00	0,00
35.	Ausz.; Tilgung v. Krediten u. Rückz. inn. Darl. f. Inv.	0,00	0,00	0,00	0,00	0,00	0,00
36.	Saldo aus Finanzierungstätigkeit	0,00	0,00	0,00	0,00	0,00	0,00
37.	Finanzmittelveränderung	-17.028,94	-84.100,00	-115.500,00	-96.400,00	-96.900,00	-98.400,00

Investitionen Produkt 36500 Tageseinrichtungen für Kinder

Isterberg

Nr. Bezeichnung	Jahres- ergebnis 2022	Gesamtinvesti- tionssumme	Ansatz 2023	Ansatz 2024	Finanzplan 2025	Finanzplan 2026	Finanzplan 2027	bisher bereitgestellt
I24-03-002 BGA KiGa Spatzennest	0,00	-3.800,00	0,00	-3.800,00	0,00	0,00	0,00	0,00
27. - Erwerb von beweglichem Sachvermögen	0,00	3.800,00	0,00	3.800,00	0,00	0,00	0,00	0,00
I24-03-006 Erweiterung Kita Spatzennest	0,00	-15.000,00	0,00	-15.000,00	0,00	0,00	0,00	0,00
26. - Baumaßnahmen	0,00	15.000,00	0,00	15.000,00	0,00	0,00	0,00	0,00

Produktbeschreibung Produkt 36602 Spielplätze

Isterberg

Produktbereich	3	Soziales und Jugend
Produktgruppe	366	Einrichtungen der Jugendarbeit
Produkt	36602	Spielplätze

Verantwortliche Person(en) Anne Woltmann

Gremien

Gemeinderat

Kurzbeschreibung

Bereitstellung und Unterhaltung von Spielplätzen im Bereich der Gemeinde Isterberg

Allgemeine Ziele

Schaffung von Freizeitmaßnahmen und Optimierung der Lebensqualität von Kindern, Jugendlichen und Eltern.

Erläuterungen

Die Gemeinde Isterberg unterhält in ihrem Bereich 2 Spielplätze.
Kosten fallen vor allem für die Unterhaltung der Spielgeräte (einschl. Sicherheitsüberprüfungen) und für die Unterhaltung der Freiflächen an.

Zielgruppe

Kinder

Teilergebnishaushalt Produkt 36602 Spielplätze

Isterberg

Nr.	Bezeichnung	Ergebnis 2022	Ansatz 2023	Ansatz 2024	Plan 2025	Plan 2026	Plan 2027
	Ordentliche Erträge						
1.	Steuern und ähnliche Abgaben	0,00	0,00	0,00	0,00	0,00	0,00
2.	Zuwendungen und allgemeine Umlagen	0,00	0,00	0,00	0,00	0,00	0,00
3.	Auflösungserträge aus Sonderposten	0,00	0,00	0,00	0,00	0,00	0,00
4.	sonstige Transfererträge	0,00	0,00	0,00	0,00	0,00	0,00
5.	öffentlich-rechtliche Entgelte	0,00	0,00	0,00	0,00	0,00	0,00
6.	privatrechtliche Entgelte	0,00	0,00	0,00	0,00	0,00	0,00
7.	Kostenerstattungen u. Kostenumlagen	0,00	0,00	0,00	0,00	0,00	0,00
8.	Zinsen und ähnliche Finanzerträge	0,00	0,00	0,00	0,00	0,00	0,00
9.	aktivierungsfähige Eigenleistungen	0,00	0,00	0,00	0,00	0,00	0,00
10.	Bestandsveränderungen	0,00	0,00	0,00	0,00	0,00	0,00
11.	sonstige ordentliche Erträge	0,00	0,00	0,00	0,00	0,00	0,00
12.	= Summe ordentliche Erträge	0,00	0,00	0,00	0,00	0,00	0,00
	Ordentliche Aufwendungen						
13.	Personalaufwendungen	0,00	0,00	0,00	0,00	0,00	0,00
14.	Versorgungsaufwendungen	0,00	0,00	0,00	0,00	0,00	0,00
15.	Aufwendungen für Sach- u. Dienstleistungen	0,00	600,00	600,00	600,00	600,00	600,00
16.	Abschreibungen	0,00	0,00	0,00	0,00	0,00	0,00
17.	Zinsen und ähnliche Aufwendungen	0,00	0,00	0,00	0,00	0,00	0,00
18.	Transferaufwendungen	0,00	0,00	0,00	0,00	0,00	0,00
19.	sonstige ordentliche Aufwendungen	1.223,00	1.200,00	1.200,00	1.200,00	1.200,00	1.200,00
20.	= Summe ordentliche Aufwendungen	1.223,00	1.800,00	1.800,00	1.800,00	1.800,00	1.800,00
21.	ordentliches Ergebnis	-1.223,00	-1.800,00	-1.800,00	-1.800,00	-1.800,00	-1.800,00
22.	außerordentliche Erträge	0,00	0,00	0,00	0,00	0,00	0,00
23.	außerordentliche Aufwendungen	0,00	0,00	0,00	0,00	0,00	0,00
24.	außerordentliches Ergebnis	0,00	0,00	0,00	0,00	0,00	0,00
25.	Jahresergebnis	-1.223,00	-1.800,00	-1.800,00	-1.800,00	-1.800,00	-1.800,00
26.	Erträge aus internen Leistungsbeziehungen	0,00	0,00	0,00	0,00	0,00	0,00
27.	Aufwendungen aus internen Leistungsbeziehungen	0,00	0,00	0,00	0,00	0,00	0,00
28.	Saldo aus internen Leistungsbeziehungen	0,00	0,00	0,00	0,00	0,00	0,00
29.	Ergebnis unter Berücksichtigung der internen Leistungsbeziehung	-1.223,00	-1.800,00	-1.800,00	-1.800,00	-1.800,00	-1.800,00

Teilfinanzhaushalt Produkt 36602 Spielplätze							
Isterberg							
Nr.	Bezeichnung	Ergebnis 2022	Ansatz 2023	Ansatz 2024	Plan 2025	Plan 2026	Plan 2027
	Einzahlungen aus laufender Verwaltungstätigkeit						
1.	Steuern und ähnliche Abgaben	0,00	0,00	0,00	0,00	0,00	0,00
2.	Zuwendungen und allgemeine Umlagen	0,00	0,00	0,00	0,00	0,00	0,00
3.	sonstige Transfereinzahlungen	0,00	0,00	0,00	0,00	0,00	0,00
4.	öffentlich-rechtliche Entgelte	0,00	0,00	0,00	0,00	0,00	0,00
5.	privatrechtliche Entgelte	0,00	0,00	0,00	0,00	0,00	0,00
6.	Kostenerstattungen u. Kostenumlagen	0,00	0,00	0,00	0,00	0,00	0,00
7.	Zinsen und ähnliche Einzahlungen	0,00	0,00	0,00	0,00	0,00	0,00
8.	Einzahl. a. d. Veräußerung geringw. Vermögensg.	0,00	0,00	0,00	0,00	0,00	0,00
9.	sonstige haushaltswirksame Einzahlungen	0,00	0,00	0,00	0,00	0,00	0,00
10.	= Summe der Einzahlungen aus lfd. Verwaltungstätigkeit	0,00	0,00	0,00	0,00	0,00	0,00
	Auszahlungen aus lfd. Verwaltungstätigkeit						
11.	Personalauszahlungen	0,00	0,00	0,00	0,00	0,00	0,00
12.	Versorgungsauszahlungen	0,00	0,00	0,00	0,00	0,00	0,00
13.	Auszahl. f. Sach- und Dienstleist. u. ger. Verm.	0,00	600,00	600,00	600,00	600,00	600,00
14.	Zinsen und ähnliche Auszahlungen	0,00	0,00	0,00	0,00	0,00	0,00
15.	Transferauszahlungen	0,00	0,00	0,00	0,00	0,00	0,00
16.	sonstige haushaltswirksame Auszahlungen	1.777,00	1.200,00	1.200,00	1.200,00	1.200,00	1.200,00
17.	= Summe der Auszahlungen aus lfd. Verwaltungstätigkeit	1.777,00	1.800,00	1.800,00	1.800,00	1.800,00	1.800,00
18.	Saldo aus lfd. Verwaltungstätigkeit	-1.777,00	-1.800,00	-1.800,00	-1.800,00	-1.800,00	-1.800,00
	Einzahlungen für Investitionstätigkeit						
19.	Zuwendungen für Investitionstätigkeit	0,00	0,00	0,00	0,00	0,00	0,00
20.	Beiträge u. ä. Entgelte f. Investitionstätigkeit	0,00	0,00	0,00	0,00	0,00	0,00
21.	Veräußerung von Sachvermögen	0,00	0,00	0,00	0,00	0,00	0,00
22.	Veräußerung von Finanzvermögensanlagen	0,00	0,00	0,00	0,00	0,00	0,00
23.	sonstige Investitionstätigkeit	0,00	0,00	0,00	0,00	0,00	0,00
24.	= Summe der Einzahlungen aus Investitionstätigkeit	0,00	0,00	0,00	0,00	0,00	0,00
	Auszahlungen für Investitionstätigkeit						
25.	Erwerb von Grundstücken und Gebäuden	0,00	0,00	0,00	0,00	0,00	0,00
26.	Baumaßnahmen	0,00	0,00	0,00	0,00	0,00	0,00
27.	Erwerb von beweglichem Sachvermögen	0,00	0,00	7.000,00	0,00	0,00	0,00
28.	Erwerb von Finanzvermögensanlagen	0,00	0,00	0,00	0,00	0,00	0,00
29.	aktivierbare Zuwendungen	0,00	0,00	0,00	0,00	0,00	0,00
30.	sonstige Investitionstätigkeit	0,00	0,00	0,00	0,00	0,00	0,00
31.	= Summe der Auszahlungen für Investitionstätigkeit	0,00	0,00	7.000,00	0,00	0,00	0,00
32.	Saldo aus Investitionstätigkeit	0,00	0,00	-7.000,00	0,00	0,00	0,00
33.	Finanzmittel-Überschuss/ -Fehlbetrag	-1.777,00	-1.800,00	-8.800,00	-1.800,00	-1.800,00	-1.800,00
	Ein-, Auszahlungen aus Finanzierungstätigkeit						
34.	Einz.; Aufn. v. Krediten u. inn. Darl. f. Inv.tätigkeit	0,00	0,00	0,00	0,00	0,00	0,00
35.	Ausz.; Tilgung v. Krediten u. Rückz. inn. Darl. f. Inv.	0,00	0,00	0,00	0,00	0,00	0,00
36.	Saldo aus Finanzierungstätigkeit	0,00	0,00	0,00	0,00	0,00	0,00
37.	Finanzmittelveränderung	-1.777,00	-1.800,00	-8.800,00	-1.800,00	-1.800,00	-1.800,00

Investitionen Produkt 36602 Spielplätze

Isterberg

Nr. Bezeichnung	Jahres- ergebnis 2022	Gesamtinvesti- tionssumme	Ansatz 2023	Ansatz 2024	Finanzplan 2025	Finanzplan 2026	Finanzplan 2027	bisher bereitgestellt
I24-03-003 Beschaffung Spielgeräte Kinderspielplatz	0,00	-7.000,00	0,00	-7.000,00	0,00	0,00	0,00	0,00
27. - Erwerb von beweglichem Sachvermögen	0,00	7.000,00	0,00	7.000,00	0,00	0,00	0,00	0,00

Produktbeschreibung Produkt 42100 Förderung des Sports		
Isterberg		
Produktbereich	4	Gesundheit und Sport
Produktgruppe	421	Förderung des Sports
Produkt	42100	Förderung des Sports
Verantwortliche Person(en)	Jan Stockhorst	
Gremien		
Gemeinderat		
Kurzbeschreibung		
Bereitstellung von Sportstätten für den Vereinssport		
Allgemeine Ziele		
Sicherstellung eines umfassenden Sportangebotes		
Erläuterungen		
Finanzielle Beteiligung an der Unterhaltung und Bewirtschaftung des Sportplatzes in der Gemeinde Quendorf.		
Zielgruppe		
Gemeinnützige Sportvereine		
Auftragsgrundlage		
Freiwillige Leistungen, Beschlüsse politische Gremien		

Teilergebnishaushalt Produkt 42100 Förderung des Sports

Isterberg

Nr.	Bezeichnung	Ergebnis 2022	Ansatz 2023	Ansatz 2024	Plan 2025	Plan 2026	Plan 2027
	Ordentliche Erträge						
1.	Steuern und ähnliche Abgaben	0,00	0,00	0,00	0,00	0,00	0,00
2.	Zuwendungen und allgemeine Umlagen	0,00	0,00	2.500,00	0,00	0,00	0,00
3.	Auflösungserträge aus Sonderposten	0,00	0,00	0,00	0,00	0,00	0,00
4.	sonstige Transfererträge	0,00	0,00	0,00	0,00	0,00	0,00
5.	öffentlich-rechtliche Entgelte	0,00	0,00	0,00	0,00	0,00	0,00
6.	privatrechtliche Entgelte	0,00	0,00	0,00	0,00	0,00	0,00
7.	Kostenerstattungen u. Kostenumlagen	0,00	0,00	0,00	0,00	0,00	0,00
8.	Zinsen und ähnliche Finanzerträge	0,00	0,00	0,00	0,00	0,00	0,00
9.	aktivierungsfähige Eigenleistungen	0,00	0,00	0,00	0,00	0,00	0,00
10.	Bestandsveränderungen	0,00	0,00	0,00	0,00	0,00	0,00
11.	sonstige ordentliche Erträge	0,00	0,00	0,00	0,00	0,00	0,00
12.	= Summe ordentliche Erträge	0,00	0,00	2.500,00	0,00	0,00	0,00
	Ordentliche Aufwendungen						
13.	Personalaufwendungen	0,00	0,00	0,00	0,00	0,00	0,00
14.	Versorgungsaufwendungen	0,00	0,00	0,00	0,00	0,00	0,00
15.	Aufwendungen für Sach- u. Dienstleistungen	0,00	0,00	0,00	0,00	0,00	0,00
16.	Abschreibungen	40,00	0,00	0,00	0,00	0,00	0,00
17.	Zinsen und ähnliche Aufwendungen	0,00	0,00	0,00	0,00	0,00	0,00
18.	Transferaufwendungen	380,00	100,00	5.100,00	100,00	100,00	100,00
19.	sonstige ordentliche Aufwendungen	1.061,91	1.500,00	1.500,00	1.500,00	1.500,00	1.500,00
20.	= Summe ordentliche Aufwendungen	1.481,91	1.600,00	6.600,00	1.600,00	1.600,00	1.600,00
21.	ordentliches Ergebnis	-1.481,91	-1.600,00	-4.100,00	-1.600,00	-1.600,00	-1.600,00
22.	außerordentliche Erträge	0,00	0,00	0,00	0,00	0,00	0,00
23.	außerordentliche Aufwendungen	0,00	0,00	0,00	0,00	0,00	0,00
24.	außerordentliches Ergebnis	0,00	0,00	0,00	0,00	0,00	0,00
25.	Jahresergebnis	-1.481,91	-1.600,00	-4.100,00	-1.600,00	-1.600,00	-1.600,00
26.	Erträge aus internen Leistungsbeziehungen	0,00	0,00	0,00	0,00	0,00	0,00
27.	Aufwendungen aus internen Leistungsbeziehungen	0,00	0,00	0,00	0,00	0,00	0,00
28.	Saldo aus internen Leistungsbeziehungen	0,00	0,00	0,00	0,00	0,00	0,00
29.	Ergebnis unter Berücksichtigung der internen Leistungsbeziehung	-1.481,91	-1.600,00	-4.100,00	-1.600,00	-1.600,00	-1.600,00

Teilfinanzhaushalt Produkt 42100 Förderung des Sports

Isterberg

Nr.	Bezeichnung	Ergebnis 2022	Ansatz 2023	Ansatz 2024	Plan 2025	Plan 2026	Plan 2027
	Einzahlungen aus laufender Verwaltungstätigkeit						
1.	Steuern und ähnliche Abgaben	0,00	0,00	0,00	0,00	0,00	0,00
2.	Zuwendungen und allgemeine Umlagen	0,00	0,00	2.500,00	0,00	0,00	0,00
3.	sonstige Transfereinzahlungen	0,00	0,00	0,00	0,00	0,00	0,00
4.	öffentlich-rechtliche Entgelte	0,00	0,00	0,00	0,00	0,00	0,00
5.	privatrechtliche Entgelte	0,00	0,00	0,00	0,00	0,00	0,00
6.	Kostenerstattungen u. Kostenumlagen	0,00	0,00	0,00	0,00	0,00	0,00
7.	Zinsen und ähnliche Einzahlungen	0,00	0,00	0,00	0,00	0,00	0,00
8.	Einzahl. a. d. Veräußerung geringw. Vermögensg.	0,00	0,00	0,00	0,00	0,00	0,00
9.	sonstige haushaltswirksame Einzahlungen	0,00	0,00	0,00	0,00	0,00	0,00
10.	= Summe der Einzahlungen aus lfd. Verwaltungstätigkeit	0,00	0,00	2.500,00	0,00	0,00	0,00
	Auszahlungen aus lfd. Verwaltungstätigkeit						
11.	Personalauszahlungen	0,00	0,00	0,00	0,00	0,00	0,00
12.	Versorgungsauszahlungen	0,00	0,00	0,00	0,00	0,00	0,00
13.	Auszahl. f. Sach- und Dienstleist. u. ger. Verm.	0,00	0,00	0,00	0,00	0,00	0,00
14.	Zinsen und ähnliche Auszahlungen	0,00	0,00	0,00	0,00	0,00	0,00
15.	Transferauszahlungen	380,00	100,00	5.100,00	100,00	100,00	100,00
16.	sonstige haushaltswirksame Auszahlungen	1.026,67	1.500,00	1.500,00	1.500,00	1.500,00	1.500,00
17.	= Summe der Auszahlungen aus lfd. Verwaltungstätigkeit	1.406,67	1.600,00	6.600,00	1.600,00	1.600,00	1.600,00
18.	Saldo aus lfd. Verwaltungstätigkeit	-1.406,67	-1.600,00	-4.100,00	-1.600,00	-1.600,00	-1.600,00
	Einzahlungen für Investitionstätigkeit						
19.	Zuwendungen für Investitionstätigkeit	0,00	0,00	0,00	0,00	0,00	0,00
20.	Beiträge u. ä. Entgelte f. Investitionstätigkeit	0,00	0,00	0,00	0,00	0,00	0,00
21.	Veräußerung von Sachvermögen	0,00	0,00	0,00	0,00	0,00	0,00
22.	Veräußerung von Finanzvermögensanlagen	0,00	0,00	0,00	0,00	0,00	0,00
23.	sonstige Investitionstätigkeit	0,00	0,00	0,00	0,00	0,00	0,00
24.	= Summe der Einzahlungen aus Investitionstätigkeit	0,00	0,00	0,00	0,00	0,00	0,00
	Auszahlungen für Investitionstätigkeit						
25.	Erwerb von Grundstücken und Gebäuden	0,00	0,00	0,00	0,00	0,00	0,00
26.	Baumaßnahmen	0,00	0,00	0,00	0,00	0,00	0,00
27.	Erwerb von beweglichem Sachvermögen	0,00	0,00	0,00	0,00	0,00	0,00
28.	Erwerb von Finanzvermögensanlagen	0,00	0,00	0,00	0,00	0,00	0,00
29.	aktivierbare Zuwendungen	0,00	0,00	0,00	0,00	0,00	0,00
30.	sonstige Investitionstätigkeit	0,00	0,00	0,00	0,00	0,00	0,00
31.	= Summe der Auszahlungen für Investitionstätigkeit	0,00	0,00	0,00	0,00	0,00	0,00
32.	Saldo aus Investitionstätigkeit	0,00	0,00	0,00	0,00	0,00	0,00
33.	Finanzmittel-Überschuss/ -Fehlbetrag	-1.406,67	-1.600,00	-4.100,00	-1.600,00	-1.600,00	-1.600,00
	Ein-, Auszahlungen aus Finanzierungstätigkeit						
34.	Einz.; Aufn. v. Krediten u. inn. Darl. f. Inv.tätigkeit	0,00	0,00	0,00	0,00	0,00	0,00
35.	Ausz.; Tilgung v. Krediten u. Rückz. inn. Darl. f. Inv.	0,00	0,00	0,00	0,00	0,00	0,00
36.	Saldo aus Finanzierungstätigkeit	0,00	0,00	0,00	0,00	0,00	0,00
37.	Finanzmittelveränderung	-1.406,67	-1.600,00	-4.100,00	-1.600,00	-1.600,00	-1.600,00

Produktbeschreibung Produkt 42402 Bäder

Isterberg

Produktbereich	4	Gesundheit und Sport
Produktgruppe	424	Sportstätten und Bäder
Produkt	42402	Bäder

Verantwortliche Person(en) Doris Schulte-Nordholt**Gremien**

Gemeinderat

Kurzbeschreibung

Betrieb eines Lehrschwimbeckens in der Gemeinde Isterberg

Allgemeine Ziele

Bereitstellung eines Schwimangebotes für die Kinder der Gemeinde Isterberg

Erläuterungen

Die Gemeinde Isterberg unterhält in unmittelbarer Nähe zum Kindergarten ein kleines Lehrschwimbecken. Unter diesem Produkt werden die Bewirtschaftungskosten für dieses Schwimbecken nachgewiesen.

Zielgruppe

Einwohner der Gemeinde Isterberg

Auftragsgrundlage

freiwillige Aufgabe

Teilergebnishaushalt Produkt 42402 Bäder

Isterberg

Nr.	Bezeichnung	Ergebnis 2022	Ansatz 2023	Ansatz 2024	Plan 2025	Plan 2026	Plan 2027
	Ordentliche Erträge						
1.	Steuern und ähnliche Abgaben	0,00	0,00	0,00	0,00	0,00	0,00
2.	Zuwendungen und allgemeine Umlagen	0,00	0,00	0,00	0,00	0,00	0,00
3.	Auflösungserträge aus Sonderposten	0,00	0,00	0,00	0,00	0,00	0,00
4.	sonstige Transfererträge	0,00	0,00	0,00	0,00	0,00	0,00
5.	öffentlich-rechtliche Entgelte	0,00	0,00	0,00	0,00	0,00	0,00
6.	privatrechtliche Entgelte	0,00	0,00	0,00	0,00	0,00	0,00
7.	Kostenerstattungen u. Kostenumlagen	0,00	0,00	0,00	0,00	0,00	0,00
8.	Zinsen und ähnliche Finanzerträge	0,00	0,00	0,00	0,00	0,00	0,00
9.	aktivierungsfähige Eigenleistungen	0,00	0,00	0,00	0,00	0,00	0,00
10.	Bestandsveränderungen	0,00	0,00	0,00	0,00	0,00	0,00
11.	sonstige ordentliche Erträge	0,00	0,00	0,00	0,00	0,00	0,00
12.	= Summe ordentliche Erträge	0,00	0,00	0,00	0,00	0,00	0,00
	Ordentliche Aufwendungen						
13.	Personalaufwendungen	1.872,62	2.400,00	2.400,00	2.400,00	2.400,00	2.400,00
14.	Versorgungsaufwendungen	0,00	0,00	0,00	0,00	0,00	0,00
15.	Aufwendungen für Sach- u. Dienstleistungen	2.644,05	2.300,00	2.500,00	2.500,00	2.500,00	2.500,00
16.	Abschreibungen	0,00	0,00	0,00	0,00	0,00	0,00
17.	Zinsen und ähnliche Aufwendungen	0,00	0,00	0,00	0,00	0,00	0,00
18.	Transferaufwendungen	0,00	0,00	0,00	0,00	0,00	0,00
19.	sonstige ordentliche Aufwendungen	0,00	0,00	0,00	0,00	0,00	0,00
20.	= Summe ordentliche Aufwendungen	4.516,67	4.700,00	4.900,00	4.900,00	4.900,00	4.900,00
21.	ordentliches Ergebnis	-4.516,67	-4.700,00	-4.900,00	-4.900,00	-4.900,00	-4.900,00
22.	außerordentliche Erträge	0,00	0,00	0,00	0,00	0,00	0,00
23.	außerordentliche Aufwendungen	0,00	0,00	0,00	0,00	0,00	0,00
24.	außerordentliches Ergebnis	0,00	0,00	0,00	0,00	0,00	0,00
25.	Jahresergebnis	-4.516,67	-4.700,00	-4.900,00	-4.900,00	-4.900,00	-4.900,00
26.	Erträge aus internen Leistungsbeziehungen	0,00	0,00	0,00	0,00	0,00	0,00
27.	Aufwendungen aus internen Leistungsbeziehungen	0,00	0,00	0,00	0,00	0,00	0,00
28.	Saldo aus internen Leistungsbeziehungen	0,00	0,00	0,00	0,00	0,00	0,00
29.	Ergebnis unter Berücksichtigung der internen Leistungsbeziehung	-4.516,67	-4.700,00	-4.900,00	-4.900,00	-4.900,00	-4.900,00

Teilfinanzhaushalt Produkt 42402 Bäder							
Isterberg							
Nr.	Bezeichnung	Ergebnis 2022	Ansatz 2023	Ansatz 2024	Plan 2025	Plan 2026	Plan 2027
	Einzahlungen aus laufender Verwaltungstätigkeit						
1.	Steuern und ähnliche Abgaben	0,00	0,00	0,00	0,00	0,00	0,00
2.	Zuwendungen und allgemeine Umlagen	0,00	0,00	0,00	0,00	0,00	0,00
3.	sonstige Transfereinzahlungen	0,00	0,00	0,00	0,00	0,00	0,00
4.	öffentlich-rechtliche Entgelte	0,00	0,00	0,00	0,00	0,00	0,00
5.	privatrechtliche Entgelte	0,00	0,00	0,00	0,00	0,00	0,00
6.	Kostenerstattungen u. Kostenumlagen	0,00	0,00	0,00	0,00	0,00	0,00
7.	Zinsen und ähnliche Einzahlungen	0,00	0,00	0,00	0,00	0,00	0,00
8.	Einzahl. a. d. Veräußerung geringw. Vermögensg.	0,00	0,00	0,00	0,00	0,00	0,00
9.	sonstige haushaltswirksame Einzahlungen	0,00	0,00	0,00	0,00	0,00	0,00
10.	= Summe der Einzahlungen aus lfd. Verwaltungstätigkeit	0,00	0,00	0,00	0,00	0,00	0,00
	Auszahlungen aus lfd. Verwaltungstätigkeit						
11.	Personalauszahlungen	1.872,62	2.400,00	2.400,00	2.400,00	2.400,00	2.400,00
12.	Versorgungsauszahlungen	0,00	0,00	0,00	0,00	0,00	0,00
13.	Auszahl. f. Sach- und Dienstleist. u.ger.Verm.	2.644,05	2.300,00	2.500,00	2.500,00	2.500,00	2.500,00
14.	Zinsen und ähnliche Auszahlungen	0,00	0,00	0,00	0,00	0,00	0,00
15.	Transferauszahlungen	0,00	0,00	0,00	0,00	0,00	0,00
16.	sonstige haushaltswirksame Auszahlungen	0,00	0,00	0,00	0,00	0,00	0,00
17.	= Summe der Auszahlungen aus lfd. Verwaltungstätigkeit	4.516,67	4.700,00	4.900,00	4.900,00	4.900,00	4.900,00
18.	Saldo aus lfd. Verwaltungstätigkeit	-4.516,67	-4.700,00	-4.900,00	-4.900,00	-4.900,00	-4.900,00
	Einzahlungen für Investitionstätigkeit						
19.	Zuwendungen für Investitionstätigkeit	0,00	0,00	0,00	0,00	0,00	0,00
20.	Beiträge u. ä. Entgelte f. Investitionstätigkeit	0,00	0,00	0,00	0,00	0,00	0,00
21.	Veräußerung von Sachvermögen	0,00	0,00	0,00	0,00	0,00	0,00
22.	Veräußerung von Finanzvermögensanlagen	0,00	0,00	0,00	0,00	0,00	0,00
23.	sonstige Investitionstätigkeit	0,00	0,00	0,00	0,00	0,00	0,00
24.	= Summe der Einzahlungen aus Investitionstätigkeit	0,00	0,00	0,00	0,00	0,00	0,00
	Auszahlungen für Investitionstätigkeit						
25.	Erwerb von Grundstücken und Gebäuden	0,00	0,00	0,00	0,00	0,00	0,00
26.	Baumaßnahmen	0,00	0,00	0,00	0,00	0,00	0,00
27.	Erwerb von beweglichem Sachvermögen	0,00	0,00	5.000,00	0,00	0,00	0,00
28.	Erwerb von Finanzvermögensanlagen	0,00	0,00	0,00	0,00	0,00	0,00
29.	aktivierbare Zuwendungen	0,00	0,00	0,00	0,00	0,00	0,00
30.	sonstige Investitionstätigkeit	0,00	0,00	0,00	0,00	0,00	0,00
31.	= Summe der Auszahlungen für Investitionstätigkeit	0,00	0,00	5.000,00	0,00	0,00	0,00
32.	Saldo aus Investitionstätigkeit	0,00	0,00	-5.000,00	0,00	0,00	0,00
33.	Finanzmittel-Überschuss/ -Fehlbetrag	-4.516,67	-4.700,00	-9.900,00	-4.900,00	-4.900,00	-4.900,00
	Ein-, Auszahlungen aus Finanzierungstätigkeit						
34.	Einz.; Aufn. v. Krediten u. inn. Darl. f. Inv.tätigkeit	0,00	0,00	0,00	0,00	0,00	0,00
35.	Ausz.; Tilgung v. Krediten u. Rückz. inn. Darl. f. Inv.	0,00	0,00	0,00	0,00	0,00	0,00
36.	Saldo aus Finanzierungstätigkeit	0,00	0,00	0,00	0,00	0,00	0,00
37.	Finanzmittelveränderung	-4.516,67	-4.700,00	-9.900,00	-4.900,00	-4.900,00	-4.900,00

Investitionen Produkt 42402 Bäder

Isterberg

Nr. Bezeichnung	Jahres- ergebnis 2022	Gesamtinvesti- tionssumme	Ansatz 2023	Ansatz 2024	Finanzplan 2025	Finanzplan 2026	Finanzplan 2027	bisher bereitgestellt
I24-03-004 Chlor-Dosieranlage Freibad	0,00	-5.000,00	0,00	-5.000,00	0,00	0,00	0,00	0,00
27. - Erwerb von beweglichem Sachvermögen	0,00	5.000,00	0,00	5.000,00	0,00	0,00	0,00	0,00

Produktbeschreibung Produkt 53500 Kombinierte Versorgung

Isterberg

Produktbereich	5	Gestaltung der Umwelt
Produktgruppe	535	Kombinierte Versorgung
Produkt	53500	Kombinierte Versorgung

Verantwortliche Person(en) Gerhard Verwold**Gremien**

Gemeinderat

Kurzbeschreibung

Erträge aus den Konzessionsabgaben für die Strom und Erdgasversorgung im Bereich der Gemeinde Isterberg

Erläuterungen

Die Konzessionsabgaben werden sowohl im Strom- als auch im Erdgasbereich nach der abgelieferten Menge berechnet.

Auftragsgrundlage

Konzessionsverträge, politische Beschlüsse

Teilergebnishaushalt Produkt 53500 Kombinierte Versorgung

Isterberg

Nr.	Bezeichnung	Ergebnis 2022	Ansatz 2023	Ansatz 2024	Plan 2025	Plan 2026	Plan 2027
	Ordentliche Erträge						
1.	Steuern und ähnliche Abgaben	0,00	0,00	0,00	0,00	0,00	0,00
2.	Zuwendungen und allgemeine Umlagen	0,00	0,00	0,00	0,00	0,00	0,00
3.	Auflösungserträge aus Sonderposten	0,00	0,00	0,00	0,00	0,00	0,00
4.	sonstige Transfererträge	0,00	0,00	0,00	0,00	0,00	0,00
5.	öffentlich-rechtliche Entgelte	0,00	0,00	0,00	0,00	0,00	0,00
6.	privatrechtliche Entgelte	0,00	0,00	0,00	0,00	0,00	0,00
7.	Kostenerstattungen u. Kostenumlagen	0,00	0,00	0,00	0,00	0,00	0,00
8.	Zinsen und ähnliche Finanzerträge	0,00	0,00	0,00	0,00	0,00	0,00
9.	aktivierungsfähige Eigenleistungen	0,00	0,00	0,00	0,00	0,00	0,00
10.	Bestandsveränderungen	0,00	0,00	0,00	0,00	0,00	0,00
11.	sonstige ordentliche Erträge	27.528,85	27.000,00	29.000,00	26.000,00	25.500,00	25.000,00
12.	= Summe ordentliche Erträge	27.528,85	27.000,00	29.000,00	26.000,00	25.500,00	25.000,00
	Ordentliche Aufwendungen						
13.	Personalaufwendungen	0,00	0,00	0,00	0,00	0,00	0,00
14.	Versorgungsaufwendungen	0,00	0,00	0,00	0,00	0,00	0,00
15.	Aufwendungen für Sach- u. Dienstleistungen	0,00	0,00	0,00	0,00	0,00	0,00
16.	Abschreibungen	0,00	0,00	0,00	0,00	0,00	0,00
17.	Zinsen und ähnliche Aufwendungen	0,00	0,00	0,00	0,00	0,00	0,00
18.	Transferaufwendungen	0,00	0,00	0,00	0,00	0,00	0,00
19.	sonstige ordentliche Aufwendungen	0,00	0,00	0,00	0,00	0,00	0,00
20.	= Summe ordentliche Aufwendungen	0,00	0,00	0,00	0,00	0,00	0,00
21.	ordentliches Ergebnis	27.528,85	27.000,00	29.000,00	26.000,00	25.500,00	25.000,00
22.	außerordentliche Erträge	0,00	0,00	0,00	0,00	0,00	0,00
23.	außerordentliche Aufwendungen	0,00	0,00	0,00	0,00	0,00	0,00
24.	außerordentliches Ergebnis	0,00	0,00	0,00	0,00	0,00	0,00
25.	Jahresergebnis	27.528,85	27.000,00	29.000,00	26.000,00	25.500,00	25.000,00
26.	Erträge aus internen Leistungsbeziehungen	0,00	0,00	0,00	0,00	0,00	0,00
27.	Aufwendungen aus internen Leistungsbeziehungen	0,00	0,00	0,00	0,00	0,00	0,00
28.	Saldo aus internen Leistungsbeziehungen	0,00	0,00	0,00	0,00	0,00	0,00
29.	Ergebnis unter Berücksichtigung der internen Leistungsbeziehung	27.528,85	27.000,00	29.000,00	26.000,00	25.500,00	25.000,00

Teilfinanzhaushalt Produkt 53500 Kombinierte Versorgung

Isterberg

Nr.	Bezeichnung	Ergebnis 2022	Ansatz 2023	Ansatz 2024	Plan 2025	Plan 2026	Plan 2027
	Einzahlungen aus laufender Verwaltungstätigkeit						
1.	Steuern und ähnliche Abgaben	0,00	0,00	0,00	0,00	0,00	0,00
2.	Zuwendungen und allgemeine Umlagen	0,00	0,00	0,00	0,00	0,00	0,00
3.	sonstige Transfereinzahlungen	0,00	0,00	0,00	0,00	0,00	0,00
4.	öffentlich-rechtliche Entgelte	0,00	0,00	0,00	0,00	0,00	0,00
5.	privatrechtliche Entgelte	0,00	0,00	0,00	0,00	0,00	0,00
6.	Kostenerstattungen u. Kostenumlagen	0,00	0,00	0,00	0,00	0,00	0,00
7.	Zinsen und ähnliche Einzahlungen	0,00	0,00	0,00	0,00	0,00	0,00
8.	Einzahl. a. d. Veräußerung geringw. Vermögensg.	0,00	0,00	0,00	0,00	0,00	0,00
9.	sonstige haushaltswirksame Einzahlungen	27.528,86	27.000,00	29.000,00	26.000,00	25.500,00	25.000,00
10.	= Summe der Einzahlungen aus lfd. Verwaltungstätigkeit	27.528,86	27.000,00	29.000,00	26.000,00	25.500,00	25.000,00
	Auszahlungen aus lfd. Verwaltungstätigkeit						
11.	Personalauszahlungen	0,00	0,00	0,00	0,00	0,00	0,00
12.	Versorgungsauszahlungen	0,00	0,00	0,00	0,00	0,00	0,00
13.	Auszahl. f. Sach- und Dienstleist. u.ger.Verm.	0,00	0,00	0,00	0,00	0,00	0,00
14.	Zinsen und ähnliche Auszahlungen	0,00	0,00	0,00	0,00	0,00	0,00
15.	Transferauszahlungen	0,00	0,00	0,00	0,00	0,00	0,00
16.	sonstige haushaltswirksame Auszahlungen	0,00	0,00	0,00	0,00	0,00	0,00
17.	= Summe der Auszahlungen aus lfd. Verwaltungstätigkeit	0,00	0,00	0,00	0,00	0,00	0,00
18.	Saldo aus lfd. Verwaltungstätigkeit	27.528,86	27.000,00	29.000,00	26.000,00	25.500,00	25.000,00
	Einzahlungen für Investitionstätigkeit						
19.	Zuwendungen für Investitionstätigkeit	0,00	0,00	0,00	0,00	0,00	0,00
20.	Beiträge u. ä. Entgelte f. Investitionstätigkeit	0,00	0,00	0,00	0,00	0,00	0,00
21.	Veräußerung von Sachvermögen	0,00	0,00	0,00	0,00	0,00	0,00
22.	Veräußerung von Finanzvermögensanlagen	0,00	0,00	0,00	0,00	0,00	0,00
23.	sonstige Investitionstätigkeit	0,00	0,00	0,00	0,00	0,00	0,00
24.	= Summe der Einzahlungen aus Investitionstätigkeit	0,00	0,00	0,00	0,00	0,00	0,00
	Auszahlungen für Investitionstätigkeit						
25.	Erwerb von Grundstücken und Gebäuden	0,00	0,00	0,00	0,00	0,00	0,00
26.	Baumaßnahmen	0,00	0,00	0,00	0,00	0,00	0,00
27.	Erwerb von beweglichem Sachvermögen	0,00	0,00	0,00	0,00	0,00	0,00
28.	Erwerb von Finanzvermögensanlagen	0,00	0,00	0,00	0,00	0,00	0,00
29.	aktivierbare Zuwendungen	0,00	0,00	0,00	0,00	0,00	0,00
30.	sonstige Investitionstätigkeit	0,00	0,00	0,00	0,00	0,00	0,00
31.	= Summe der Auszahlungen für Investitionstätigkeit	0,00	0,00	0,00	0,00	0,00	0,00
32.	Saldo aus Investitionstätigkeit	0,00	0,00	0,00	0,00	0,00	0,00
33.	Finanzmittel-Überschuss/ -Fehlbetrag	27.528,86	27.000,00	29.000,00	26.000,00	25.500,00	25.000,00
	Ein-, Auszahlungen aus Finanzierungstätigkeit						
34.	Einz.; Aufn. v. Krediten u. inn. Darl. f. Inv.tätigkeit	0,00	0,00	0,00	0,00	0,00	0,00
35.	Ausz.; Tilgung v. Krediten u. Rückz. inn. Darl. f. Inv.	0,00	0,00	0,00	0,00	0,00	0,00
36.	Saldo aus Finanzierungstätigkeit	0,00	0,00	0,00	0,00	0,00	0,00
37.	Finanzmittelveränderung	27.528,86	27.000,00	29.000,00	26.000,00	25.500,00	25.000,00

Produktbeschreibung Produkt 54100 Gemeindestraßen, Gemeindeverbindungsstraßen

Isterberg

Produktbereich	5	Gestaltung der Umwelt
Produktgruppe	541	Gemeindestraßen
Produkt	54100	Gemeindestraßen, Gemeindeverbindungsstraßen

Verantwortliche Person(en) Thorben Sluiter

Gremien

Gemeinderat

Kurzbeschreibung

Bereitstellung und Unterhaltung von öffentlichen Straßenflächen im Bereich der Gemeinde Isterberg einschließlich der Oberflächenentwässerung der Straßenflächen.

Allgemeine Ziele

Schaffung und Erhaltung der Verkehrsinfrastruktur und Sicherstellung der Verkehrssicherheit

Zielgruppe

Allgemeinheit

Auftragsgrundlage

NStrG, politische Beschlüsse

Teilergebnishaushalt Produkt 54100 Gemeindestraßen, Gemeindeverbindungsstraßen

Isterberg

Nr.	Bezeichnung	Ergebnis 2022	Ansatz 2023	Ansatz 2024	Plan 2025	Plan 2026	Plan 2027
	Ordentliche Erträge						
1.	Steuern und ähnliche Abgaben	0,00	0,00	0,00	0,00	0,00	0,00
2.	Zuwendungen und allgemeine Umlagen	0,00	0,00	0,00	0,00	0,00	0,00
3.	Auflösungserträge aus Sonderposten	17.171,79	10.500,00	10.500,00	10.500,00	9.600,00	5.200,00
4.	sonstige Transfererträge	0,00	0,00	0,00	0,00	0,00	0,00
5.	öffentlich-rechtliche Entgelte	0,00	0,00	0,00	0,00	0,00	0,00
6.	privatrechtliche Entgelte	0,00	0,00	0,00	0,00	0,00	0,00
7.	Kostenerstattungen u. Kostenumlagen	0,00	0,00	0,00	0,00	0,00	0,00
8.	Zinsen und ähnliche Finanzerträge	0,00	0,00	0,00	0,00	0,00	0,00
9.	aktivierungsfähige Eigenleistungen	0,00	0,00	0,00	0,00	0,00	0,00
10.	Bestandsveränderungen	0,00	0,00	0,00	0,00	0,00	0,00
11.	sonstige ordentliche Erträge	0,00	0,00	0,00	0,00	0,00	0,00
12.	= Summe ordentliche Erträge	17.171,79	10.500,00	10.500,00	10.500,00	9.600,00	5.200,00
	Ordentliche Aufwendungen						
13.	Personalaufwendungen	549,77	900,00	2.500,00	2.500,00	2.500,00	2.500,00
14.	Versorgungsaufwendungen	0,00	0,00	0,00	0,00	0,00	0,00
15.	Aufwendungen für Sach- u. Dienstleistungen	14.937,19	51.200,00	41.200,00	41.200,00	41.200,00	41.200,00
16.	Abschreibungen	24.382,79	14.900,00	14.900,00	14.900,00	14.300,00	10.500,00
17.	Zinsen und ähnliche Aufwendungen	0,00	0,00	0,00	0,00	0,00	0,00
18.	Transferaufwendungen	0,00	0,00	0,00	0,00	0,00	0,00
19.	sonstige ordentliche Aufwendungen	463,20	600,00	900,00	900,00	900,00	900,00
20.	= Summe ordentliche Aufwendungen	40.332,95	67.600,00	59.500,00	59.500,00	58.900,00	55.100,00
21.	ordentliches Ergebnis	-23.161,16	-57.100,00	-49.000,00	-49.000,00	-49.300,00	-49.900,00
22.	außerordentliche Erträge	0,00	0,00	0,00	0,00	0,00	0,00
23.	außerordentliche Aufwendungen	0,00	0,00	0,00	0,00	0,00	0,00
24.	außerordentliches Ergebnis	0,00	0,00	0,00	0,00	0,00	0,00
25.	Jahresergebnis	-23.161,16	-57.100,00	-49.000,00	-49.000,00	-49.300,00	-49.900,00
26.	Erträge aus internen Leistungsbeziehungen	0,00	0,00	0,00	0,00	0,00	0,00
27.	Aufwendungen aus internen Leistungsbeziehungen	0,00	0,00	0,00	0,00	0,00	0,00
28.	Saldo aus internen Leistungsbeziehungen	0,00	0,00	0,00	0,00	0,00	0,00
29.	Ergebnis unter Berücksichtigung der internen Leistungsbeziehung	-23.161,16	-57.100,00	-49.000,00	-49.000,00	-49.300,00	-49.900,00

Teilfinanzhaushalt Produkt 54100 Gemeindestraßen, Gemeindeverbindungsstraßen

Isterberg

Nr.	Bezeichnung	Ergebnis 2022	Ansatz 2023	Ansatz 2024	Plan 2025	Plan 2026	Plan 2027
	Einzahlungen aus laufender Verwaltungstätigkeit						
1.	Steuern und ähnliche Abgaben	0,00	0,00	0,00	0,00	0,00	0,00
2.	Zuwendungen und allgemeine Umlagen	0,00	0,00	0,00	0,00	0,00	0,00
3.	sonstige Transfereinzahlungen	0,00	0,00	0,00	0,00	0,00	0,00
4.	öffentlich-rechtliche Entgelte	0,00	0,00	0,00	0,00	0,00	0,00
5.	privatrechtliche Entgelte	0,00	0,00	0,00	0,00	0,00	0,00
6.	Kostenerstattungen u. Kostenumlagen	0,00	0,00	0,00	0,00	0,00	0,00
7.	Zinsen und ähnliche Einzahlungen	0,00	0,00	0,00	0,00	0,00	0,00
8.	Einzahl. a. d. Veräußerung geringw. Vermögensg.	0,00	0,00	0,00	0,00	0,00	0,00
9.	sonstige haushaltswirksame Einzahlungen	0,00	0,00	0,00	0,00	0,00	0,00
10.	= Summe der Einzahlungen aus lfd. Verwaltungstätigkeit	0,00	0,00	0,00	0,00	0,00	0,00
	Auszahlungen aus lfd. Verwaltungstätigkeit						
11.	Personalauszahlungen	549,77	900,00	2.500,00	2.500,00	2.500,00	2.500,00
12.	Versorgungsauszahlungen	0,00	0,00	0,00	0,00	0,00	0,00
13.	Auszahl. f. Sach- und Dienstleist. u.ger.Verm.	1.634,19	51.200,00	41.200,00	41.200,00	41.200,00	41.200,00
14.	Zinsen und ähnliche Auszahlungen	0,00	0,00	0,00	0,00	0,00	0,00
15.	Transferauszahlungen	0,00	0,00	0,00	0,00	0,00	0,00
16.	sonstige haushaltswirksame Auszahlungen	463,20	600,00	900,00	900,00	900,00	900,00
17.	= Summe der Auszahlungen aus lfd. Verwaltungstätigkeit	2.647,16	52.700,00	44.600,00	44.600,00	44.600,00	44.600,00
18.	Saldo aus lfd. Verwaltungstätigkeit	-2.647,16	-52.700,00	-44.600,00	-44.600,00	-44.600,00	-44.600,00
	Einzahlungen für Investitionstätigkeit						
19.	Zuwendungen für Investitionstätigkeit	0,00	0,00	0,00	0,00	0,00	0,00
20.	Beiträge u. ä. Entgelte f. Investitionstätigkeit	0,00	0,00	0,00	0,00	0,00	0,00
21.	Veräußerung von Sachvermögen	0,00	0,00	0,00	0,00	0,00	0,00
22.	Veräußerung von Finanzvermögensanlagen	0,00	0,00	0,00	0,00	0,00	0,00
23.	sonstige Investitionstätigkeit	0,00	0,00	0,00	0,00	0,00	0,00
24.	= Summe der Einzahlungen aus Investitionstätigkeit	0,00	0,00	0,00	0,00	0,00	0,00
	Auszahlungen für Investitionstätigkeit						
25.	Erwerb von Grundstücken und Gebäuden	0,00	0,00	0,00	0,00	0,00	0,00
26.	Baumaßnahmen	0,00	0,00	0,00	75.000,00	0,00	0,00
27.	Erwerb von beweglichem Sachvermögen	0,00	0,00	0,00	0,00	0,00	0,00
28.	Erwerb von Finanzvermögensanlagen	0,00	0,00	0,00	0,00	0,00	0,00
29.	aktivierbare Zuwendungen	0,00	0,00	0,00	0,00	0,00	0,00
30.	sonstige Investitionstätigkeit	0,00	0,00	0,00	0,00	0,00	0,00
31.	= Summe der Auszahlungen für Investitionstätigkeit	0,00	0,00	0,00	75.000,00	0,00	0,00
32.	Saldo aus Investitionstätigkeit	0,00	0,00	0,00	-75.000,00	0,00	0,00
33.	Finanzmittel-Überschuss/ -Fehlbetrag	-2.647,16	-52.700,00	-44.600,00	-119.600,00	-44.600,00	-44.600,00
	Ein-, Auszahlungen aus Finanzierungstätigkeit						
34.	Einz.; Aufn. v. Krediten u. inn. Darl. f. Inv.tätigkeit	0,00	0,00	0,00	0,00	0,00	0,00
35.	Ausz.; Tilgung v. Krediten u. Rückz. inn. Darl. f. Inv.	0,00	0,00	0,00	0,00	0,00	0,00
36.	Saldo aus Finanzierungstätigkeit	0,00	0,00	0,00	0,00	0,00	0,00
37.	Finanzmittelveränderung	-2.647,16	-52.700,00	-44.600,00	-119.600,00	-44.600,00	-44.600,00

Investitionen Produkt 54100 Gemeindestraßen, Gemeindeverbindungsstraßen

Isterberg

Nr. Bezeichnung	Jahres- ergebnis 2022	Gesamtinvesti- tionssumme	Ansatz 2023	Ansatz 2024	Finanzplan 2025	Finanzplan 2026	Finanzplan 2027	bisher bereitgestellt
I25-03-001 Straßenausbau Eichenweg	0,00	-75.000,00	0,00	0,00	-75.000,00	0,00	0,00	0,00
26. - Baumaßnahmen	0,00	75.000,00	0,00	0,00	75.000,00	0,00	0,00	0,00

Produktbeschreibung Produkt 54500 Straßenreinigung, Straßenbeleuchtung

Isterberg

Produktbereich	5	Gestaltung der Umwelt
Produktgruppe	545	Straßenreinigung, Straßenbeleuchtung
Produkt	54500	Straßenreinigung, Straßenbeleuchtung

Verantwortliche Person(en) Anne Woltmann**Gremien**

Gemeinderat

Kurzbeschreibung

Unterhaltung der Straßenbeleuchtung im Bereich der Gemeinde Isterberg

Allgemeine Ziele

Schaffung und Erhaltung der Infrastruktur und Sicherstellung der Verkehrssicherheit

Erläuterungen

Mittel für den Strombezug und die Unterhaltung der Straßenbeleuchtung

Zielgruppe

Allgemeinheit

Teilergebnishaushalt Produkt 54500 Straßenreinigung, Straßenbeleuchtung

Isterberg

Nr.	Bezeichnung	Ergebnis 2022	Ansatz 2023	Ansatz 2024	Plan 2025	Plan 2026	Plan 2027
	Ordentliche Erträge						
1.	Steuern und ähnliche Abgaben	0,00	0,00	0,00	0,00	0,00	0,00
2.	Zuwendungen und allgemeine Umlagen	0,00	0,00	0,00	0,00	0,00	0,00
3.	Auflösungserträge aus Sonderposten	154,61	100,00	100,00	100,00	100,00	100,00
4.	sonstige Transfererträge	0,00	0,00	0,00	0,00	0,00	0,00
5.	öffentlich-rechtliche Entgelte	0,00	0,00	0,00	0,00	0,00	0,00
6.	privatrechtliche Entgelte	0,00	0,00	0,00	0,00	0,00	0,00
7.	Kostenerstattungen u. Kostenumlagen	0,00	0,00	0,00	0,00	0,00	0,00
8.	Zinsen und ähnliche Finanzerträge	0,00	0,00	0,00	0,00	0,00	0,00
9.	aktivierungsfähige Eigenleistungen	0,00	0,00	0,00	0,00	0,00	0,00
10.	Bestandsveränderungen	0,00	0,00	0,00	0,00	0,00	0,00
11.	sonstige ordentliche Erträge	0,00	0,00	0,00	0,00	0,00	0,00
12.	= Summe ordentliche Erträge	154,61	100,00	100,00	100,00	100,00	100,00
	Ordentliche Aufwendungen						
13.	Personalaufwendungen	0,00	0,00	0,00	0,00	0,00	0,00
14.	Versorgungsaufwendungen	0,00	0,00	0,00	0,00	0,00	0,00
15.	Aufwendungen für Sach- u. Dienstleistungen	1.484,83	2.500,00	2.600,00	2.700,00	2.800,00	2.900,00
16.	Abschreibungen	864,06	700,00	700,00	700,00	700,00	600,00
17.	Zinsen und ähnliche Aufwendungen	0,00	0,00	0,00	0,00	0,00	0,00
18.	Transferaufwendungen	0,00	0,00	0,00	0,00	0,00	0,00
19.	sonstige ordentliche Aufwendungen	0,00	0,00	0,00	0,00	0,00	0,00
20.	= Summe ordentliche Aufwendungen	2.348,89	3.200,00	3.300,00	3.400,00	3.500,00	3.500,00
21.	ordentliches Ergebnis	-2.194,28	-3.100,00	-3.200,00	-3.300,00	-3.400,00	-3.400,00
22.	außerordentliche Erträge	0,00	0,00	0,00	0,00	0,00	0,00
23.	außerordentliche Aufwendungen	0,00	0,00	0,00	0,00	0,00	0,00
24.	außerordentliches Ergebnis	0,00	0,00	0,00	0,00	0,00	0,00
25.	Jahresergebnis	-2.194,28	-3.100,00	-3.200,00	-3.300,00	-3.400,00	-3.400,00
26.	Erträge aus internen Leistungsbeziehungen	0,00	0,00	0,00	0,00	0,00	0,00
27.	Aufwendungen aus internen Leistungsbeziehungen	0,00	0,00	0,00	0,00	0,00	0,00
28.	Saldo aus internen Leistungsbeziehungen	0,00	0,00	0,00	0,00	0,00	0,00
29.	Ergebnis unter Berücksichtigung der internen Leistungsbeziehung	-2.194,28	-3.100,00	-3.200,00	-3.300,00	-3.400,00	-3.400,00

Teilfinanzhaushalt Produkt 54500 Straßenreinigung, Straßenbeleuchtung

Isterberg

Nr.	Bezeichnung	Ergebnis 2022	Ansatz 2023	Ansatz 2024	Plan 2025	Plan 2026	Plan 2027
	Einzahlungen aus laufender Verwaltungstätigkeit						
1.	Steuern und ähnliche Abgaben	0,00	0,00	0,00	0,00	0,00	0,00
2.	Zuwendungen und allgemeine Umlagen	0,00	0,00	0,00	0,00	0,00	0,00
3.	sonstige Transfereinzahlungen	0,00	0,00	0,00	0,00	0,00	0,00
4.	öffentlich-rechtliche Entgelte	0,00	0,00	0,00	0,00	0,00	0,00
5.	privatrechtliche Entgelte	0,00	0,00	0,00	0,00	0,00	0,00
6.	Kostenerstattungen u. Kostenumlagen	0,00	0,00	0,00	0,00	0,00	0,00
7.	Zinsen und ähnliche Einzahlungen	0,00	0,00	0,00	0,00	0,00	0,00
8.	Einzahl. a. d. Veräußerung geringw. Vermögensg.	0,00	0,00	0,00	0,00	0,00	0,00
9.	sonstige haushaltswirksame Einzahlungen	0,00	0,00	0,00	0,00	0,00	0,00
10.	= Summe der Einzahlungen aus lfd. Verwaltungstätigkeit	0,00	0,00	0,00	0,00	0,00	0,00
	Auszahlungen aus lfd. Verwaltungstätigkeit						
11.	Personalauszahlungen	0,00	0,00	0,00	0,00	0,00	0,00
12.	Versorgungsauszahlungen	0,00	0,00	0,00	0,00	0,00	0,00
13.	Auszahl. f. Sach- und Dienstleist. u.ger.Verm.	1.390,83	2.500,00	2.600,00	2.700,00	2.800,00	2.900,00
14.	Zinsen und ähnliche Auszahlungen	0,00	0,00	0,00	0,00	0,00	0,00
15.	Transferauszahlungen	0,00	0,00	0,00	0,00	0,00	0,00
16.	sonstige haushaltswirksame Auszahlungen	0,00	0,00	0,00	0,00	0,00	0,00
17.	= Summe der Auszahlungen aus lfd. Verwaltungstätigkeit	1.390,83	2.500,00	2.600,00	2.700,00	2.800,00	2.900,00
18.	Saldo aus lfd. Verwaltungstätigkeit	-1.390,83	-2.500,00	-2.600,00	-2.700,00	-2.800,00	-2.900,00
	Einzahlungen für Investitionstätigkeit						
19.	Zuwendungen für Investitionstätigkeit	0,00	0,00	0,00	0,00	0,00	0,00
20.	Beiträge u. ä. Entgelte f. Investitionstätigkeit	0,00	0,00	0,00	0,00	0,00	0,00
21.	Veräußerung von Sachvermögen	0,00	0,00	0,00	0,00	0,00	0,00
22.	Veräußerung von Finanzvermögensanlagen	0,00	0,00	0,00	0,00	0,00	0,00
23.	sonstige Investitionstätigkeit	0,00	0,00	0,00	0,00	0,00	0,00
24.	= Summe der Einzahlungen aus Investitionstätigkeit	0,00	0,00	0,00	0,00	0,00	0,00
	Auszahlungen für Investitionstätigkeit						
25.	Erwerb von Grundstücken und Gebäuden	0,00	0,00	0,00	0,00	0,00	0,00
26.	Baumaßnahmen	0,00	0,00	0,00	0,00	0,00	0,00
27.	Erwerb von beweglichem Sachvermögen	0,00	0,00	0,00	0,00	0,00	0,00
28.	Erwerb von Finanzvermögensanlagen	0,00	0,00	0,00	0,00	0,00	0,00
29.	aktivierbare Zuwendungen	0,00	0,00	0,00	0,00	0,00	0,00
30.	sonstige Investitionstätigkeit	0,00	0,00	0,00	0,00	0,00	0,00
31.	= Summe der Auszahlungen für Investitionstätigkeit	0,00	0,00	0,00	0,00	0,00	0,00
32.	Saldo aus Investitionstätigkeit	0,00	0,00	0,00	0,00	0,00	0,00
33.	Finanzmittel-Überschuss/ -Fehlbetrag	-1.390,83	-2.500,00	-2.600,00	-2.700,00	-2.800,00	-2.900,00
	Ein-, Auszahlungen aus Finanzierungstätigkeit						
34.	Einz.; Aufn. v. Krediten u. inn. Darl. f. Inv.tätigkeit	0,00	0,00	0,00	0,00	0,00	0,00
35.	Ausz.; Tilgung v. Krediten u. Rückz. inn. Darl. f. Inv.	0,00	0,00	0,00	0,00	0,00	0,00
36.	Saldo aus Finanzierungstätigkeit	0,00	0,00	0,00	0,00	0,00	0,00
37.	Finanzmittelveränderung	-1.390,83	-2.500,00	-2.600,00	-2.700,00	-2.800,00	-2.900,00

Produktbeschreibung Produkt 55100 Öffentliches Grün/Landschaftsbau

Isterberg

Produktbereich	5	Gestaltung der Umwelt
Produktgruppe	551	Öffentliches Grün/Landschaftsbau
Produkt	55100	Öffentliches Grün/Landschaftsbau

Verantwortliche Person(en) Thorben Sluiter**Gremien**

Planungs- und Umweltausschuss, Verwaltungsausschuss, Stadtrat

Kurzbeschreibung

Unterhaltung der Park- und sonstigen Grünflächen im Bereich der Gemeinde Isterberg

Allgemeine Ziele

Anmietung einer Grünfläche als Standort für den Aussichtsturm auf dem Isterberg

Erläuterungen

Hier werden die Pachzahlungen für den Standort des Aussichtsturmes nachgewiesen. Weiter werden hier die Pachteinnahmen aus der Vermietung des Mühlenstumpfes auf dem Isterberg für eine Funkanlage vereinnahmt.

Auftragsgrundlage

Politische Beschlüsse, Pachtverträge

Teilergebnishaushalt Produkt 55100 Öffentliches Grün/Landschaftsbau

Isterberg

Nr.	Bezeichnung	Ergebnis 2022	Ansatz 2023	Ansatz 2024	Plan 2025	Plan 2026	Plan 2027
	Ordentliche Erträge						
1.	Steuern und ähnliche Abgaben	0,00	0,00	0,00	0,00	0,00	0,00
2.	Zuwendungen und allgemeine Umlagen	0,00	0,00	0,00	0,00	0,00	0,00
3.	Auflösungserträge aus Sonderposten	0,00	0,00	0,00	0,00	0,00	0,00
4.	sonstige Transfererträge	0,00	0,00	0,00	0,00	0,00	0,00
5.	öffentlich-rechtliche Entgelte	0,00	0,00	0,00	0,00	0,00	0,00
6.	privatrechtliche Entgelte	690,00	700,00	700,00	700,00	700,00	700,00
7.	Kostenerstattungen u. Kostenumlagen	0,00	0,00	0,00	0,00	0,00	0,00
8.	Zinsen und ähnliche Finanzerträge	0,00	0,00	0,00	0,00	0,00	0,00
9.	aktivierungsfähige Eigenleistungen	0,00	0,00	0,00	0,00	0,00	0,00
10.	Bestandsveränderungen	0,00	0,00	0,00	0,00	0,00	0,00
11.	sonstige ordentliche Erträge	0,00	0,00	0,00	0,00	0,00	0,00
12.	= Summe ordentliche Erträge	690,00	700,00	700,00	700,00	700,00	700,00
	Ordentliche Aufwendungen						
13.	Personalaufwendungen	0,00	0,00	0,00	0,00	0,00	0,00
14.	Versorgungsaufwendungen	0,00	0,00	0,00	0,00	0,00	0,00
15.	Aufwendungen für Sach- u. Dienstleistungen	511,29	600,00	600,00	600,00	600,00	600,00
16.	Abschreibungen	0,00	0,00	0,00	0,00	0,00	0,00
17.	Zinsen und ähnliche Aufwendungen	0,00	0,00	0,00	0,00	0,00	0,00
18.	Transferaufwendungen	0,00	0,00	0,00	0,00	0,00	0,00
19.	sonstige ordentliche Aufwendungen	0,00	0,00	0,00	0,00	0,00	0,00
20.	= Summe ordentliche Aufwendungen	511,29	600,00	600,00	600,00	600,00	600,00
21.	ordentliches Ergebnis	178,71	100,00	100,00	100,00	100,00	100,00
22.	außerordentliche Erträge	0,00	0,00	0,00	0,00	0,00	0,00
23.	außerordentliche Aufwendungen	0,00	0,00	0,00	0,00	0,00	0,00
24.	außerordentliches Ergebnis	0,00	0,00	0,00	0,00	0,00	0,00
25.	Jahresergebnis	178,71	100,00	100,00	100,00	100,00	100,00
26.	Erträge aus internen Leistungsbeziehungen	0,00	0,00	0,00	0,00	0,00	0,00
27.	Aufwendungen aus internen Leistungsbeziehungen	0,00	0,00	0,00	0,00	0,00	0,00
28.	Saldo aus internen Leistungsbeziehungen	0,00	0,00	0,00	0,00	0,00	0,00
29.	Ergebnis unter Berücksichtigung der internen Leistungsbeziehung	178,71	100,00	100,00	100,00	100,00	100,00

Teilfinanzhaushalt Produkt 55100 Öffentliches Grün/Landschaftsbau

Isterberg

Nr.	Bezeichnung	Ergebnis 2022	Ansatz 2023	Ansatz 2024	Plan 2025	Plan 2026	Plan 2027
	Einzahlungen aus laufender Verwaltungstätigkeit						
1.	Steuern und ähnliche Abgaben	0,00	0,00	0,00	0,00	0,00	0,00
2.	Zuwendungen und allgemeine Umlagen	0,00	0,00	0,00	0,00	0,00	0,00
3.	sonstige Transfereinzahlungen	0,00	0,00	0,00	0,00	0,00	0,00
4.	öffentlich-rechtliche Entgelte	0,00	0,00	0,00	0,00	0,00	0,00
5.	privatrechtliche Entgelte	690,00	700,00	700,00	700,00	700,00	700,00
6.	Kostenerstattungen u. Kostenumlagen	0,00	0,00	0,00	0,00	0,00	0,00
7.	Zinsen und ähnliche Einzahlungen	0,00	0,00	0,00	0,00	0,00	0,00
8.	Einzahl. a. d. Veräußerung geringw. Vermögensg.	0,00	0,00	0,00	0,00	0,00	0,00
9.	sonstige haushaltswirksame Einzahlungen	0,00	0,00	0,00	0,00	0,00	0,00
10.	= Summe der Einzahlungen aus lfd. Verwaltungstätigkeit	690,00	700,00	700,00	700,00	700,00	700,00
	Auszahlungen aus lfd. Verwaltungstätigkeit						
11.	Personalauszahlungen	0,00	0,00	0,00	0,00	0,00	0,00
12.	Versorgungsauszahlungen	0,00	0,00	0,00	0,00	0,00	0,00
13.	Auszahl. f. Sach- und Dienstleist. u.ger.Verm.	511,29	600,00	600,00	600,00	600,00	600,00
14.	Zinsen und ähnliche Auszahlungen	0,00	0,00	0,00	0,00	0,00	0,00
15.	Transferauszahlungen	0,00	0,00	0,00	0,00	0,00	0,00
16.	sonstige haushaltswirksame Auszahlungen	0,00	0,00	0,00	0,00	0,00	0,00
17.	= Summe der Auszahlungen aus lfd. Verwaltungstätigkeit	511,29	600,00	600,00	600,00	600,00	600,00
18.	Saldo aus lfd. Verwaltungstätigkeit	178,71	100,00	100,00	100,00	100,00	100,00
	Einzahlungen für Investitionstätigkeit						
19.	Zuwendungen für Investitionstätigkeit	0,00	0,00	0,00	0,00	0,00	0,00
20.	Beiträge u. ä. Entgelte f. Investitionstätigkeit	0,00	0,00	0,00	0,00	0,00	0,00
21.	Veräußerung von Sachvermögen	0,00	0,00	0,00	0,00	0,00	0,00
22.	Veräußerung von Finanzvermögensanlagen	0,00	0,00	0,00	0,00	0,00	0,00
23.	sonstige Investitionstätigkeit	0,00	0,00	0,00	0,00	0,00	0,00
24.	= Summe der Einzahlungen aus Investitionstätigkeit	0,00	0,00	0,00	0,00	0,00	0,00
	Auszahlungen für Investitionstätigkeit						
25.	Erwerb von Grundstücken und Gebäuden	0,00	0,00	0,00	0,00	0,00	0,00
26.	Baumaßnahmen	0,00	0,00	0,00	0,00	0,00	0,00
27.	Erwerb von beweglichem Sachvermögen	0,00	0,00	0,00	0,00	0,00	0,00
28.	Erwerb von Finanzvermögensanlagen	0,00	0,00	0,00	0,00	0,00	0,00
29.	aktivierbare Zuwendungen	0,00	0,00	0,00	0,00	0,00	0,00
30.	sonstige Investitionstätigkeit	0,00	0,00	0,00	0,00	0,00	0,00
31.	= Summe der Auszahlungen für Investitionstätigkeit	0,00	0,00	0,00	0,00	0,00	0,00
32.	Saldo aus Investitionstätigkeit	0,00	0,00	0,00	0,00	0,00	0,00
33.	Finanzmittel-Überschuss/ -Fehlbetrag	178,71	100,00	100,00	100,00	100,00	100,00
	Ein-, Auszahlungen aus Finanzierungstätigkeit						
34.	Einz.; Aufn. v. Krediten u. inn. Darl. f. Inv.tätigkeit	0,00	0,00	0,00	0,00	0,00	0,00
35.	Ausz.; Tilgung v. Krediten u. Rückz. inn. Darl. f. Inv.	0,00	0,00	0,00	0,00	0,00	0,00
36.	Saldo aus Finanzierungstätigkeit	0,00	0,00	0,00	0,00	0,00	0,00
37.	Finanzmittelveränderung	178,71	100,00	100,00	100,00	100,00	100,00

Produktbeschreibung Produkt 55200 Öffentliche Gewässer/Wasserbauliche Anlagen

Isterberg

Produktbereich	5	Gestaltung der Umwelt
Produktgruppe	552	Öffentliche Gewässer/Wasserbauliche Anlagen
Produkt	55200	Öffentliche Gewässer/Wasserbauliche Anlagen

Verantwortliche Person(en) Claudia Schrader

Kurzbeschreibung

Unterhaltung der Gewässer III. Ordnung

Erläuterungen

Bewirtschaftung und Unterhaltung von Entwässerungsgräben.
Weiter werden unter diesem Produktbereich die Beiträge an die Wasser- und Bodenverbände ausgewiesen.

Zielgruppe

Grundstückseigentümer

Auftragsgrundlage

Nds. Wassergesetz

Teilergebnishaushalt Produkt 55200 Öffentliche Gewässer/Wasserbauliche Anlagen

Isterberg

Nr.	Bezeichnung	Ergebnis 2022	Ansatz 2023	Ansatz 2024	Plan 2025	Plan 2026	Plan 2027
	Ordentliche Erträge						
1.	Steuern und ähnliche Abgaben	0,00	0,00	0,00	0,00	0,00	0,00
2.	Zuwendungen und allgemeine Umlagen	0,00	0,00	0,00	0,00	0,00	0,00
3.	Auflösungserträge aus Sonderposten	0,00	0,00	0,00	0,00	0,00	0,00
4.	sonstige Transfererträge	0,00	0,00	0,00	0,00	0,00	0,00
5.	öffentlich-rechtliche Entgelte	0,00	0,00	0,00	0,00	0,00	0,00
6.	privatrechtliche Entgelte	0,00	0,00	0,00	0,00	0,00	0,00
7.	Kostenerstattungen u. Kostenumlagen	0,00	0,00	0,00	0,00	0,00	0,00
8.	Zinsen und ähnliche Finanzerträge	0,00	0,00	0,00	0,00	0,00	0,00
9.	aktivierungsfähige Eigenleistungen	0,00	0,00	0,00	0,00	0,00	0,00
10.	Bestandsveränderungen	0,00	0,00	0,00	0,00	0,00	0,00
11.	sonstige ordentliche Erträge	0,00	0,00	0,00	0,00	0,00	0,00
12.	= Summe ordentliche Erträge	0,00	0,00	0,00	0,00	0,00	0,00
	Ordentliche Aufwendungen						
13.	Personalaufwendungen	0,00	0,00	0,00	0,00	0,00	0,00
14.	Versorgungsaufwendungen	0,00	0,00	0,00	0,00	0,00	0,00
15.	Aufwendungen für Sach- u. Dienstleistungen	188,70	300,00	300,00	300,00	300,00	300,00
16.	Abschreibungen	0,00	0,00	0,00	0,00	0,00	0,00
17.	Zinsen und ähnliche Aufwendungen	0,00	0,00	0,00	0,00	0,00	0,00
18.	Transferaufwendungen	3.585,53	3.700,00	3.700,00	3.700,00	3.700,00	3.700,00
19.	sonstige ordentliche Aufwendungen	0,00	0,00	0,00	0,00	0,00	0,00
20.	= Summe ordentliche Aufwendungen	3.774,23	4.000,00	4.000,00	4.000,00	4.000,00	4.000,00
21.	ordentliches Ergebnis	-3.774,23	-4.000,00	-4.000,00	-4.000,00	-4.000,00	-4.000,00
22.	außerordentliche Erträge	0,00	0,00	0,00	0,00	0,00	0,00
23.	außerordentliche Aufwendungen	0,00	0,00	0,00	0,00	0,00	0,00
24.	außerordentliches Ergebnis	0,00	0,00	0,00	0,00	0,00	0,00
25.	Jahresergebnis	-3.774,23	-4.000,00	-4.000,00	-4.000,00	-4.000,00	-4.000,00
26.	Erträge aus internen Leistungsbeziehungen	0,00	0,00	0,00	0,00	0,00	0,00
27.	Aufwendungen aus internen Leistungsbeziehungen	0,00	0,00	0,00	0,00	0,00	0,00
28.	Saldo aus internen Leistungsbeziehungen	0,00	0,00	0,00	0,00	0,00	0,00
29.	Ergebnis unter Berücksichtigung der internen Leistungsbeziehung	-3.774,23	-4.000,00	-4.000,00	-4.000,00	-4.000,00	-4.000,00

Teilfinanzhaushalt Produkt 55200 Öffentliche Gewässer/Wasserbauliche Anlagen

Isterberg

Nr.	Bezeichnung	Ergebnis 2022	Ansatz 2023	Ansatz 2024	Plan 2025	Plan 2026	Plan 2027
	Einzahlungen aus laufender Verwaltungstätigkeit						
1.	Steuern und ähnliche Abgaben	0,00	0,00	0,00	0,00	0,00	0,00
2.	Zuwendungen und allgemeine Umlagen	0,00	0,00	0,00	0,00	0,00	0,00
3.	sonstige Transfereinzahlungen	0,00	0,00	0,00	0,00	0,00	0,00
4.	öffentlich-rechtliche Entgelte	0,00	0,00	0,00	0,00	0,00	0,00
5.	privatrechtliche Entgelte	0,00	0,00	0,00	0,00	0,00	0,00
6.	Kostenerstattungen u. Kostenumlagen	0,00	0,00	0,00	0,00	0,00	0,00
7.	Zinsen und ähnliche Einzahlungen	0,00	0,00	0,00	0,00	0,00	0,00
8.	Einzahl. a. d. Veräußerung geringw. Vermögensg.	0,00	0,00	0,00	0,00	0,00	0,00
9.	sonstige haushaltswirksame Einzahlungen	0,00	0,00	0,00	0,00	0,00	0,00
10.	= Summe der Einzahlungen aus lfd. Verwaltungstätigkeit	0,00	0,00	0,00	0,00	0,00	0,00
	Auszahlungen aus lfd. Verwaltungstätigkeit						
11.	Personalauszahlungen	0,00	0,00	0,00	0,00	0,00	0,00
12.	Versorgungsauszahlungen	0,00	0,00	0,00	0,00	0,00	0,00
13.	Auszahl. f. Sach- und Dienstleist. u. ger. Verm.	188,70	300,00	300,00	300,00	300,00	300,00
14.	Zinsen und ähnliche Auszahlungen	0,00	0,00	0,00	0,00	0,00	0,00
15.	Transferauszahlungen	3.585,53	3.700,00	3.700,00	3.700,00	3.700,00	3.700,00
16.	sonstige haushaltswirksame Auszahlungen	0,00	0,00	0,00	0,00	0,00	0,00
17.	= Summe der Auszahlungen aus lfd. Verwaltungstätigkeit	3.774,23	4.000,00	4.000,00	4.000,00	4.000,00	4.000,00
18.	Saldo aus lfd. Verwaltungstätigkeit	-3.774,23	-4.000,00	-4.000,00	-4.000,00	-4.000,00	-4.000,00
	Einzahlungen für Investitionstätigkeit						
19.	Zuwendungen für Investitionstätigkeit	0,00	0,00	0,00	0,00	0,00	0,00
20.	Beiträge u. ä. Entgelte f. Investitionstätigkeit	0,00	0,00	0,00	0,00	0,00	0,00
21.	Veräußerung von Sachvermögen	0,00	0,00	0,00	0,00	0,00	0,00
22.	Veräußerung von Finanzvermögensanlagen	0,00	0,00	0,00	0,00	0,00	0,00
23.	sonstige Investitionstätigkeit	0,00	0,00	0,00	0,00	0,00	0,00
24.	= Summe der Einzahlungen aus Investitionstätigkeit	0,00	0,00	0,00	0,00	0,00	0,00
	Auszahlungen für Investitionstätigkeit						
25.	Erwerb von Grundstücken und Gebäuden	0,00	0,00	0,00	0,00	0,00	0,00
26.	Baumaßnahmen	0,00	0,00	0,00	0,00	0,00	0,00
27.	Erwerb von beweglichem Sachvermögen	0,00	0,00	0,00	0,00	0,00	0,00
28.	Erwerb von Finanzvermögensanlagen	0,00	0,00	0,00	0,00	0,00	0,00
29.	aktivierbare Zuwendungen	0,00	0,00	0,00	0,00	0,00	0,00
30.	sonstige Investitionstätigkeit	0,00	0,00	0,00	0,00	0,00	0,00
31.	= Summe der Auszahlungen für Investitionstätigkeit	0,00	0,00	0,00	0,00	0,00	0,00
32.	Saldo aus Investitionstätigkeit	0,00	0,00	0,00	0,00	0,00	0,00
33.	Finanzmittel-Überschuss/ -Fehlbetrag	-3.774,23	-4.000,00	-4.000,00	-4.000,00	-4.000,00	-4.000,00
	Ein-, Auszahlungen aus Finanzierungstätigkeit						
34.	Einz.; Aufn. v. Krediten u. inn. Darl. f. Inv.tätigkeit	0,00	0,00	0,00	0,00	0,00	0,00
35.	Ausz.; Tilgung v. Krediten u. Rückz. inn. Darl. f. Inv.	0,00	0,00	0,00	0,00	0,00	0,00
36.	Saldo aus Finanzierungstätigkeit	0,00	0,00	0,00	0,00	0,00	0,00
37.	Finanzmittelveränderung	-3.774,23	-4.000,00	-4.000,00	-4.000,00	-4.000,00	-4.000,00

Produktbeschreibung Produkt 55300 Friedhofs- und Bestattungswesen		
Isterberg		
Produktbereich	5	Gestaltung der Umwelt
Produktgruppe	553	Friedhofs- und Bestattungswesen
Produkt	55300	Friedhofs- und Bestattungswesen
Verantwortliche Person(en)	Doris Schulte-Nordholt	
Gremien		
Gemeinderat		
Kurzbeschreibung		
Jährlicher Zuschuss an den Volksbund Dt. Kriegsgräberfürsorge		
Auftragsgrundlage		
freiwillige Leistung aufgrund Ratsbeschluss		

Teilergebnishaushalt Produkt 55300 Friedhofs- und Bestattungswesen

Isterberg

Nr.	Bezeichnung	Ergebnis 2022	Ansatz 2023	Ansatz 2024	Plan 2025	Plan 2026	Plan 2027
	Ordentliche Erträge						
1.	Steuern und ähnliche Abgaben	0,00	0,00	0,00	0,00	0,00	0,00
2.	Zuwendungen und allgemeine Umlagen	0,00	0,00	0,00	0,00	0,00	0,00
3.	Auflösungserträge aus Sonderposten	0,00	0,00	0,00	0,00	0,00	0,00
4.	sonstige Transfererträge	0,00	0,00	0,00	0,00	0,00	0,00
5.	öffentlich-rechtliche Entgelte	0,00	0,00	0,00	0,00	0,00	0,00
6.	privatrechtliche Entgelte	0,00	0,00	0,00	0,00	0,00	0,00
7.	Kostenerstattungen u. Kostenumlagen	0,00	0,00	0,00	0,00	0,00	0,00
8.	Zinsen und ähnliche Finanzerträge	0,00	0,00	0,00	0,00	0,00	0,00
9.	aktivierungsfähige Eigenleistungen	0,00	0,00	0,00	0,00	0,00	0,00
10.	Bestandsveränderungen	0,00	0,00	0,00	0,00	0,00	0,00
11.	sonstige ordentliche Erträge	0,00	0,00	0,00	0,00	0,00	0,00
12.	= Summe ordentliche Erträge	0,00	0,00	0,00	0,00	0,00	0,00
	Ordentliche Aufwendungen						
13.	Personalaufwendungen	0,00	0,00	0,00	0,00	0,00	0,00
14.	Versorgungsaufwendungen	0,00	0,00	0,00	0,00	0,00	0,00
15.	Aufwendungen für Sach- u. Dienstleistungen	0,00	0,00	0,00	0,00	0,00	0,00
16.	Abschreibungen	0,00	0,00	0,00	0,00	0,00	0,00
17.	Zinsen und ähnliche Aufwendungen	0,00	0,00	0,00	0,00	0,00	0,00
18.	Transferaufwendungen	50,00	100,00	100,00	100,00	100,00	100,00
19.	sonstige ordentliche Aufwendungen	0,00	0,00	0,00	0,00	0,00	0,00
20.	= Summe ordentliche Aufwendungen	50,00	100,00	100,00	100,00	100,00	100,00
21.	ordentliches Ergebnis	-50,00	-100,00	-100,00	-100,00	-100,00	-100,00
22.	außerordentliche Erträge	0,00	0,00	0,00	0,00	0,00	0,00
23.	außerordentliche Aufwendungen	0,00	0,00	0,00	0,00	0,00	0,00
24.	außerordentliches Ergebnis	0,00	0,00	0,00	0,00	0,00	0,00
25.	Jahresergebnis	-50,00	-100,00	-100,00	-100,00	-100,00	-100,00
26.	Erträge aus internen Leistungsbeziehungen	0,00	0,00	0,00	0,00	0,00	0,00
27.	Aufwendungen aus internen Leistungsbeziehungen	0,00	0,00	0,00	0,00	0,00	0,00
28.	Saldo aus internen Leistungsbeziehungen	0,00	0,00	0,00	0,00	0,00	0,00
29.	Ergebnis unter Berücksichtigung der internen Leistungsbeziehung	-50,00	-100,00	-100,00	-100,00	-100,00	-100,00

Teilfinanzhaushalt Produkt 55300 Friedhofs- und Bestattungswesen

Isterberg

Nr.	Bezeichnung	Ergebnis 2022	Ansatz 2023	Ansatz 2024	Plan 2025	Plan 2026	Plan 2027
	Einzahlungen aus laufender Verwaltungstätigkeit						
1.	Steuern und ähnliche Abgaben	0,00	0,00	0,00	0,00	0,00	0,00
2.	Zuwendungen und allgemeine Umlagen	0,00	0,00	0,00	0,00	0,00	0,00
3.	sonstige Transfereinzahlungen	0,00	0,00	0,00	0,00	0,00	0,00
4.	öffentlich-rechtliche Entgelte	0,00	0,00	0,00	0,00	0,00	0,00
5.	privatrechtliche Entgelte	0,00	0,00	0,00	0,00	0,00	0,00
6.	Kostenerstattungen u. Kostenumlagen	0,00	0,00	0,00	0,00	0,00	0,00
7.	Zinsen und ähnliche Einzahlungen	0,00	0,00	0,00	0,00	0,00	0,00
8.	Einzahl. a. d. Veräußerung geringw. Vermögensg.	0,00	0,00	0,00	0,00	0,00	0,00
9.	sonstige haushaltswirksame Einzahlungen	0,00	0,00	0,00	0,00	0,00	0,00
10.	= Summe der Einzahlungen aus lfd. Verwaltungstätigkeit	0,00	0,00	0,00	0,00	0,00	0,00
	Auszahlungen aus lfd. Verwaltungstätigkeit						
11.	Personalauszahlungen	0,00	0,00	0,00	0,00	0,00	0,00
12.	Versorgungsauszahlungen	0,00	0,00	0,00	0,00	0,00	0,00
13.	Auszahl. f. Sach- und Dienstleist. u.ger.Verm.	0,00	0,00	0,00	0,00	0,00	0,00
14.	Zinsen und ähnliche Auszahlungen	0,00	0,00	0,00	0,00	0,00	0,00
15.	Transferauszahlungen	50,00	100,00	100,00	100,00	100,00	100,00
16.	sonstige haushaltswirksame Auszahlungen	0,00	0,00	0,00	0,00	0,00	0,00
17.	= Summe der Auszahlungen aus lfd. Verwaltungstätigkeit	50,00	100,00	100,00	100,00	100,00	100,00
18.	Saldo aus lfd. Verwaltungstätigkeit	-50,00	-100,00	-100,00	-100,00	-100,00	-100,00
	Einzahlungen für Investitionstätigkeit						
19.	Zuwendungen für Investitionstätigkeit	0,00	0,00	0,00	0,00	0,00	0,00
20.	Beiträge u. ä. Entgelte f. Investitionstätigkeit	0,00	0,00	0,00	0,00	0,00	0,00
21.	Veräußerung von Sachvermögen	0,00	0,00	0,00	0,00	0,00	0,00
22.	Veräußerung von Finanzvermögensanlagen	0,00	0,00	0,00	0,00	0,00	0,00
23.	sonstige Investitionstätigkeit	0,00	0,00	0,00	0,00	0,00	0,00
24.	= Summe der Einzahlungen aus Investitionstätigkeit	0,00	0,00	0,00	0,00	0,00	0,00
	Auszahlungen für Investitionstätigkeit						
25.	Erwerb von Grundstücken und Gebäuden	0,00	0,00	0,00	0,00	0,00	0,00
26.	Baumaßnahmen	0,00	0,00	0,00	0,00	0,00	0,00
27.	Erwerb von beweglichem Sachvermögen	0,00	0,00	0,00	0,00	0,00	0,00
28.	Erwerb von Finanzvermögensanlagen	0,00	0,00	0,00	0,00	0,00	0,00
29.	aktivierbare Zuwendungen	0,00	0,00	0,00	0,00	0,00	0,00
30.	sonstige Investitionstätigkeit	0,00	0,00	0,00	0,00	0,00	0,00
31.	= Summe der Auszahlungen für Investitionstätigkeit	0,00	0,00	0,00	0,00	0,00	0,00
32.	Saldo aus Investitionstätigkeit	0,00	0,00	0,00	0,00	0,00	0,00
33.	Finanzmittel-Überschuss/ -Fehlbetrag	-50,00	-100,00	-100,00	-100,00	-100,00	-100,00
	Ein-, Auszahlungen aus Finanzierungstätigkeit						
34.	Einz.; Aufn. v. Krediten u. inn. Darl. f. Inv.tätigkeit	0,00	0,00	0,00	0,00	0,00	0,00
35.	Ausz.; Tilgung v. Krediten u. Rückz. inn. Darl. f. Inv.	0,00	0,00	0,00	0,00	0,00	0,00
36.	Saldo aus Finanzierungstätigkeit	0,00	0,00	0,00	0,00	0,00	0,00
37.	Finanzmittelveränderung	-50,00	-100,00	-100,00	-100,00	-100,00	-100,00

Produktbeschreibung Produkt 57100 Wirtschaftsförderung

Isterberg

Produktbereich	5	Gestaltung der Umwelt
Produktgruppe	571	Wirtschaftsförderung
Produkt	57100	Wirtschaftsförderung

Verantwortliche Person(en) Siegfried Mack**Gremien**

Gemeinderat

Zielgruppe

Einwohnerinnen und Einwohner, Gewerbebetriebe

Auftragsgrundlage

freiwillige Aufgabe

Teilergebnishaushalt Produkt 57100 Wirtschaftsförderung

Isterberg

Nr.	Bezeichnung	Ergebnis 2022	Ansatz 2023	Ansatz 2024	Plan 2025	Plan 2026	Plan 2027
	Ordentliche Erträge						
1.	Steuern und ähnliche Abgaben	0,00	0,00	0,00	0,00	0,00	0,00
2.	Zuwendungen und allgemeine Umlagen	0,00	0,00	0,00	0,00	0,00	0,00
3.	Auflösungserträge aus Sonderposten	0,00	0,00	0,00	0,00	0,00	0,00
4.	sonstige Transfererträge	0,00	0,00	0,00	0,00	0,00	0,00
5.	öffentlich-rechtliche Entgelte	0,00	0,00	0,00	0,00	0,00	0,00
6.	privatrechtliche Entgelte	0,00	0,00	0,00	0,00	0,00	0,00
7.	Kostenerstattungen u. Kostenumlagen	0,00	0,00	0,00	0,00	0,00	0,00
8.	Zinsen und ähnliche Finanzerträge	0,00	0,00	0,00	0,00	0,00	0,00
9.	aktivierungsfähige Eigenleistungen	0,00	0,00	0,00	0,00	0,00	0,00
10.	Bestandsveränderungen	0,00	0,00	0,00	0,00	0,00	0,00
11.	sonstige ordentliche Erträge	0,00	0,00	0,00	0,00	0,00	0,00
12.	= Summe ordentliche Erträge	0,00	0,00	0,00	0,00	0,00	0,00
	Ordentliche Aufwendungen						
13.	Personalaufwendungen	0,00	0,00	0,00	0,00	0,00	0,00
14.	Versorgungsaufwendungen	0,00	0,00	0,00	0,00	0,00	0,00
15.	Aufwendungen für Sach- u. Dienstleistungen	0,00	0,00	0,00	0,00	0,00	0,00
16.	Abschreibungen	299,16	300,00	300,00	200,00	0,00	0,00
17.	Zinsen und ähnliche Aufwendungen	0,00	0,00	0,00	0,00	0,00	0,00
18.	Transferaufwendungen	0,00	0,00	0,00	0,00	0,00	0,00
19.	sonstige ordentliche Aufwendungen	0,00	0,00	0,00	0,00	0,00	0,00
20.	= Summe ordentliche Aufwendungen	299,16	300,00	300,00	200,00	0,00	0,00
21.	ordentliches Ergebnis	-299,16	-300,00	-300,00	-200,00	0,00	0,00
22.	außerordentliche Erträge	0,00	0,00	0,00	0,00	0,00	0,00
23.	außerordentliche Aufwendungen	0,00	0,00	0,00	0,00	0,00	0,00
24.	außerordentliches Ergebnis	0,00	0,00	0,00	0,00	0,00	0,00
25.	Jahresergebnis	-299,16	-300,00	-300,00	-200,00	0,00	0,00
26.	Erträge aus internen Leistungsbeziehungen	0,00	0,00	0,00	0,00	0,00	0,00
27.	Aufwendungen aus internen Leistungsbeziehungen	0,00	0,00	0,00	0,00	0,00	0,00
28.	Saldo aus internen Leistungsbeziehungen	0,00	0,00	0,00	0,00	0,00	0,00
29.	Ergebnis unter Berücksichtigung der internen Leistungsbeziehung	-299,16	-300,00	-300,00	-200,00	0,00	0,00

Teilfinanzhaushalt Produkt 57100 Wirtschaftsförderung							
Isterberg							
Nr.	Bezeichnung	Ergebnis 2022	Ansatz 2023	Ansatz 2024	Plan 2025	Plan 2026	Plan 2027
	Einzahlungen aus laufender Verwaltungstätigkeit						
1.	Steuern und ähnliche Abgaben	0,00	0,00	0,00	0,00	0,00	0,00
2.	Zuwendungen und allgemeine Umlagen	0,00	0,00	0,00	0,00	0,00	0,00
3.	sonstige Transfereinzahlungen	0,00	0,00	0,00	0,00	0,00	0,00
4.	öffentlich-rechtliche Entgelte	0,00	0,00	0,00	0,00	0,00	0,00
5.	privatrechtliche Entgelte	0,00	0,00	0,00	0,00	0,00	0,00
6.	Kostenerstattungen u. Kostenumlagen	0,00	0,00	0,00	0,00	0,00	0,00
7.	Zinsen und ähnliche Einzahlungen	0,00	0,00	0,00	0,00	0,00	0,00
8.	Einzahl. a. d. Veräußerung geringw. Vermögensg.	0,00	0,00	0,00	0,00	0,00	0,00
9.	sonstige haushaltswirksame Einzahlungen	0,00	0,00	0,00	0,00	0,00	0,00
10.	= Summe der Einzahlungen aus lfd. Verwaltungstätigkeit	0,00	0,00	0,00	0,00	0,00	0,00
	Auszahlungen aus lfd. Verwaltungstätigkeit						
11.	Personalauszahlungen	0,00	0,00	0,00	0,00	0,00	0,00
12.	Versorgungsauszahlungen	0,00	0,00	0,00	0,00	0,00	0,00
13.	Auszahl. f. Sach- und Dienstleist. u.ger.Verm.	0,00	0,00	0,00	0,00	0,00	0,00
14.	Zinsen und ähnliche Auszahlungen	0,00	0,00	0,00	0,00	0,00	0,00
15.	Transferauszahlungen	0,00	0,00	0,00	0,00	0,00	0,00
16.	sonstige haushaltswirksame Auszahlungen	0,00	0,00	0,00	0,00	0,00	0,00
17.	= Summe der Auszahlungen aus lfd. Verwaltungstätigkeit	0,00	0,00	0,00	0,00	0,00	0,00
18.	Saldo aus lfd. Verwaltungstätigkeit	0,00	0,00	0,00	0,00	0,00	0,00
	Einzahlungen für Investitionstätigkeit						
19.	Zuwendungen für Investitionstätigkeit	0,00	0,00	0,00	0,00	0,00	0,00
20.	Beiträge u. ä. Entgelte f. Investitionstätigkeit	0,00	0,00	0,00	0,00	0,00	0,00
21.	Veräußerung von Sachvermögen	0,00	0,00	0,00	0,00	0,00	0,00
22.	Veräußerung von Finanzvermögensanlagen	0,00	0,00	0,00	0,00	0,00	0,00
23.	sonstige Investitionstätigkeit	0,00	0,00	0,00	0,00	0,00	0,00
24.	= Summe der Einzahlungen aus Investitionstätigkeit	0,00	0,00	0,00	0,00	0,00	0,00
	Auszahlungen für Investitionstätigkeit						
25.	Erwerb von Grundstücken und Gebäuden	0,00	0,00	0,00	0,00	0,00	0,00
26.	Baumaßnahmen	0,00	0,00	0,00	0,00	0,00	0,00
27.	Erwerb von beweglichem Sachvermögen	0,00	0,00	0,00	0,00	0,00	0,00
28.	Erwerb von Finanzvermögensanlagen	0,00	0,00	0,00	0,00	0,00	0,00
29.	aktivierbare Zuwendungen	0,00	0,00	0,00	0,00	0,00	0,00
30.	sonstige Investitionstätigkeit	0,00	0,00	0,00	0,00	0,00	0,00
31.	= Summe der Auszahlungen für Investitionstätigkeit	0,00	0,00	0,00	0,00	0,00	0,00
32.	Saldo aus Investitionstätigkeit	0,00	0,00	0,00	0,00	0,00	0,00
33.	Finanzmittel-Überschuss/ -Fehlbetrag	0,00	0,00	0,00	0,00	0,00	0,00
	Ein-, Auszahlungen aus Finanzierungstätigkeit						
34.	Einz.; Aufn. v. Krediten u. inn. Darl. f. Inv.tätigkeit	0,00	0,00	0,00	0,00	0,00	0,00
35.	Ausz.; Tilgung v. Krediten u. Rückz. inn. Darl. f. Inv.	0,00	0,00	0,00	0,00	0,00	0,00
36.	Saldo aus Finanzierungstätigkeit	0,00	0,00	0,00	0,00	0,00	0,00
37.	Finanzmittelveränderung	0,00	0,00	0,00	0,00	0,00	0,00

Produktbeschreibung Produkt 57302 Sonstige öffentliche Einrichtungen

Isterberg

Produktbereich	5	Gestaltung der Umwelt
Produktgruppe	573	Allgemeine Einrichtungen und Unternehmen
Produkt	57302	Sonstige öffentliche Einrichtungen

Verantwortliche Person(en) Anne Woltmann

Kurzbeschreibung

Bereitstellung der Bekanntmachungstafeln und Wartehallen in der Gemeinde

Allgemeine Ziele

Bereithaltung von Bekanntmachungstafeln für amtliche und sonstige Mitteilungen in der Gemeinde.
Unterhaltung der Wartehäuschen an Bushaltestellen

Auftragsgrundlage

Gemeinderatsbeschluss

Teilergebnishaushalt Produkt 57302 Sonstige öffentliche Einrichtungen

Isterberg

Nr.	Bezeichnung	Ergebnis 2022	Ansatz 2023	Ansatz 2024	Plan 2025	Plan 2026	Plan 2027
	Ordentliche Erträge						
1.	Steuern und ähnliche Abgaben	0,00	0,00	0,00	0,00	0,00	0,00
2.	Zuwendungen und allgemeine Umlagen	0,00	0,00	0,00	0,00	0,00	0,00
3.	Auflösungserträge aus Sonderposten	132,51	100,00	100,00	100,00	100,00	100,00
4.	sonstige Transfererträge	0,00	0,00	0,00	0,00	0,00	0,00
5.	öffentlich-rechtliche Entgelte	0,00	0,00	0,00	0,00	0,00	0,00
6.	privatrechtliche Entgelte	0,00	0,00	0,00	0,00	0,00	0,00
7.	Kostenerstattungen u. Kostenumlagen	0,00	0,00	0,00	0,00	0,00	0,00
8.	Zinsen und ähnliche Finanzerträge	0,00	0,00	0,00	0,00	0,00	0,00
9.	aktivierungsfähige Eigenleistungen	0,00	0,00	0,00	0,00	0,00	0,00
10.	Bestandsveränderungen	0,00	0,00	0,00	0,00	0,00	0,00
11.	sonstige ordentliche Erträge	0,00	0,00	0,00	0,00	0,00	0,00
12.	= Summe ordentliche Erträge	132,51	100,00	100,00	100,00	100,00	100,00
	Ordentliche Aufwendungen						
13.	Personalaufwendungen	0,00	0,00	0,00	0,00	0,00	0,00
14.	Versorgungsaufwendungen	0,00	0,00	0,00	0,00	0,00	0,00
15.	Aufwendungen für Sach- u. Dienstleistungen	0,00	400,00	400,00	400,00	400,00	400,00
16.	Abschreibungen	747,04	700,00	700,00	700,00	700,00	700,00
17.	Zinsen und ähnliche Aufwendungen	0,00	0,00	0,00	0,00	0,00	0,00
18.	Transferaufwendungen	0,00	0,00	0,00	0,00	0,00	0,00
19.	sonstige ordentliche Aufwendungen	644,50	800,00	800,00	800,00	800,00	800,00
20.	= Summe ordentliche Aufwendungen	1.391,54	1.900,00	1.900,00	1.900,00	1.900,00	1.900,00
21.	ordentliches Ergebnis	-1.259,03	-1.800,00	-1.800,00	-1.800,00	-1.800,00	-1.800,00
22.	außerordentliche Erträge	0,00	0,00	0,00	0,00	0,00	0,00
23.	außerordentliche Aufwendungen	0,00	0,00	0,00	0,00	0,00	0,00
24.	außerordentliches Ergebnis	0,00	0,00	0,00	0,00	0,00	0,00
25.	Jahresergebnis	-1.259,03	-1.800,00	-1.800,00	-1.800,00	-1.800,00	-1.800,00
26.	Erträge aus internen Leistungsbeziehungen	0,00	0,00	0,00	0,00	0,00	0,00
27.	Aufwendungen aus internen Leistungsbeziehungen	0,00	0,00	0,00	0,00	0,00	0,00
28.	Saldo aus internen Leistungsbeziehungen	0,00	0,00	0,00	0,00	0,00	0,00
29.	Ergebnis unter Berücksichtigung der internen Leistungsbeziehung	-1.259,03	-1.800,00	-1.800,00	-1.800,00	-1.800,00	-1.800,00

Teilfinanzhaushalt Produkt 57302 Sonstige öffentliche Einrichtungen

Isterberg

Nr.	Bezeichnung	Ergebnis 2022	Ansatz 2023	Ansatz 2024	Plan 2025	Plan 2026	Plan 2027
	Einzahlungen aus laufender Verwaltungstätigkeit						
1.	Steuern und ähnliche Abgaben	0,00	0,00	0,00	0,00	0,00	0,00
2.	Zuwendungen und allgemeine Umlagen	0,00	0,00	0,00	0,00	0,00	0,00
3.	sonstige Transfereinzahlungen	0,00	0,00	0,00	0,00	0,00	0,00
4.	öffentlich-rechtliche Entgelte	0,00	0,00	0,00	0,00	0,00	0,00
5.	privatrechtliche Entgelte	0,00	0,00	0,00	0,00	0,00	0,00
6.	Kostenerstattungen u. Kostenumlagen	0,00	0,00	0,00	0,00	0,00	0,00
7.	Zinsen und ähnliche Einzahlungen	0,00	0,00	0,00	0,00	0,00	0,00
8.	Einzahl. a. d. Veräußerung geringw. Vermögensg.	0,00	0,00	0,00	0,00	0,00	0,00
9.	sonstige haushaltswirksame Einzahlungen	0,00	0,00	0,00	0,00	0,00	0,00
10.	= Summe der Einzahlungen aus lfd. Verwaltungstätigkeit	0,00	0,00	0,00	0,00	0,00	0,00
	Auszahlungen aus lfd. Verwaltungstätigkeit						
11.	Personalauszahlungen	0,00	0,00	0,00	0,00	0,00	0,00
12.	Versorgungsauszahlungen	0,00	0,00	0,00	0,00	0,00	0,00
13.	Auszahl. f. Sach- und Dienstleist. u.ger.Verm.	0,00	400,00	400,00	400,00	400,00	400,00
14.	Zinsen und ähnliche Auszahlungen	0,00	0,00	0,00	0,00	0,00	0,00
15.	Transferauszahlungen	0,00	0,00	0,00	0,00	0,00	0,00
16.	sonstige haushaltswirksame Auszahlungen	829,25	800,00	800,00	800,00	800,00	800,00
17.	= Summe der Auszahlungen aus lfd. Verwaltungstätigkeit	829,25	1.200,00	1.200,00	1.200,00	1.200,00	1.200,00
18.	Saldo aus lfd. Verwaltungstätigkeit	-829,25	-1.200,00	-1.200,00	-1.200,00	-1.200,00	-1.200,00
	Einzahlungen für Investitionstätigkeit						
19.	Zuwendungen für Investitionstätigkeit	0,00	0,00	0,00	0,00	0,00	0,00
20.	Beiträge u. ä. Entgelte f. Investitionstätigkeit	0,00	0,00	0,00	0,00	0,00	0,00
21.	Veräußerung von Sachvermögen	0,00	0,00	0,00	0,00	0,00	0,00
22.	Veräußerung von Finanzvermögensanlagen	0,00	0,00	0,00	0,00	0,00	0,00
23.	sonstige Investitionstätigkeit	0,00	0,00	0,00	0,00	0,00	0,00
24.	= Summe der Einzahlungen aus Investitionstätigkeit	0,00	0,00	0,00	0,00	0,00	0,00
	Auszahlungen für Investitionstätigkeit						
25.	Erwerb von Grundstücken und Gebäuden	0,00	0,00	0,00	0,00	0,00	0,00
26.	Baumaßnahmen	0,00	0,00	0,00	0,00	0,00	0,00
27.	Erwerb von beweglichem Sachvermögen	0,00	0,00	0,00	0,00	0,00	0,00
28.	Erwerb von Finanzvermögensanlagen	0,00	0,00	0,00	0,00	0,00	0,00
29.	aktivierbare Zuwendungen	0,00	0,00	0,00	0,00	0,00	0,00
30.	sonstige Investitionstätigkeit	0,00	0,00	0,00	0,00	0,00	0,00
31.	= Summe der Auszahlungen für Investitionstätigkeit	0,00	0,00	0,00	0,00	0,00	0,00
32.	Saldo aus Investitionstätigkeit	0,00	0,00	0,00	0,00	0,00	0,00
33.	Finanzmittel-Überschuss/ -Fehlbetrag	-829,25	-1.200,00	-1.200,00	-1.200,00	-1.200,00	-1.200,00
	Ein-, Auszahlungen aus Finanzierungstätigkeit						
34.	Einz.; Aufn. v. Krediten u. inn. Darl. f. Inv.tätigkeit	0,00	0,00	0,00	0,00	0,00	0,00
35.	Ausz.; Tilgung v. Krediten u. Rückz. inn. Darl. f. Inv.	0,00	0,00	0,00	0,00	0,00	0,00
36.	Saldo aus Finanzierungstätigkeit	0,00	0,00	0,00	0,00	0,00	0,00
37.	Finanzmittelveränderung	-829,25	-1.200,00	-1.200,00	-1.200,00	-1.200,00	-1.200,00

Produktbeschreibung Produkt 57304 Sonstige wirtschaftliche Unternehmen

Isterberg

Produktbereich	5	Gestaltung der Umwelt
Produktgruppe	573	Allgemeine Einrichtungen und Unternehmen
Produkt	57304	Sonstige wirtschaftliche Unternehmen

Verantwortliche Person(en) Gerhard Verwold

Gremien

Gemeinderat, Realverbandsversammlung

Kurzbeschreibung

Beteiligungen, Anteile an der Syen-Venn-Genossenschaft

Erläuterungen

Die Gemeinde Isterberg besitzt 2 Anteile an dem Realverband Syen-Venn-Genossenschaft sowie 1 Geschäftsanteil an der Grafschafter Volksbank. Die jährlichen Erträge und Aufwendungen werden hier dargestellt.

Teilergebnishaushalt Produkt 57304 Sonstige wirtschaftliche Unternehmen

Isterberg

Nr.	Bezeichnung	Ergebnis 2022	Ansatz 2023	Ansatz 2024	Plan 2025	Plan 2026	Plan 2027
	Ordentliche Erträge						
1.	Steuern und ähnliche Abgaben	0,00	0,00	0,00	0,00	0,00	0,00
2.	Zuwendungen und allgemeine Umlagen	0,00	0,00	0,00	0,00	0,00	0,00
3.	Auflösungserträge aus Sonderposten	0,00	0,00	0,00	0,00	0,00	0,00
4.	sonstige Transfererträge	0,00	0,00	0,00	0,00	0,00	0,00
5.	öffentlich-rechtliche Entgelte	0,00	0,00	0,00	0,00	0,00	0,00
6.	privatrechtliche Entgelte	0,00	0,00	0,00	0,00	0,00	0,00
7.	Kostenerstattungen u. Kostenumlagen	0,00	0,00	0,00	0,00	0,00	0,00
8.	Zinsen und ähnliche Finanzerträge	7,66	0,00	0,00	0,00	0,00	0,00
9.	aktivierungsfähige Eigenleistungen	0,00	0,00	0,00	0,00	0,00	0,00
10.	Bestandsveränderungen	0,00	0,00	0,00	0,00	0,00	0,00
11.	sonstige ordentliche Erträge	0,00	0,00	0,00	0,00	0,00	0,00
12.	= Summe ordentliche Erträge	7,66	0,00	0,00	0,00	0,00	0,00
	Ordentliche Aufwendungen						
13.	Personalaufwendungen	0,00	0,00	0,00	0,00	0,00	0,00
14.	Versorgungsaufwendungen	0,00	0,00	0,00	0,00	0,00	0,00
15.	Aufwendungen für Sach- u. Dienstleistungen	0,00	0,00	0,00	0,00	0,00	0,00
16.	Abschreibungen	0,00	0,00	0,00	0,00	0,00	0,00
17.	Zinsen und ähnliche Aufwendungen	0,00	0,00	0,00	0,00	0,00	0,00
18.	Transferaufwendungen	0,00	0,00	0,00	0,00	0,00	0,00
19.	sonstige ordentliche Aufwendungen	0,00	0,00	6.000,00	6.000,00	6.000,00	6.000,00
20.	= Summe ordentliche Aufwendungen	0,00	0,00	6.000,00	6.000,00	6.000,00	6.000,00
21.	ordentliches Ergebnis	7,66	0,00	-6.000,00	-6.000,00	-6.000,00	-6.000,00
22.	außerordentliche Erträge	0,00	0,00	0,00	0,00	0,00	0,00
23.	außerordentliche Aufwendungen	0,00	0,00	0,00	0,00	0,00	0,00
24.	außerordentliches Ergebnis	0,00	0,00	0,00	0,00	0,00	0,00
25.	Jahresergebnis	7,66	0,00	-6.000,00	-6.000,00	-6.000,00	-6.000,00
26.	Erträge aus internen Leistungsbeziehungen	0,00	0,00	0,00	0,00	0,00	0,00
27.	Aufwendungen aus internen Leistungsbeziehungen	0,00	0,00	0,00	0,00	0,00	0,00
28.	Saldo aus internen Leistungsbeziehungen	0,00	0,00	0,00	0,00	0,00	0,00
29.	Ergebnis unter Berücksichtigung der internen Leistungsbeziehung	7,66	0,00	-6.000,00	-6.000,00	-6.000,00	-6.000,00

Teilfinanzhaushalt Produkt 57304 Sonstige wirtschaftliche Unternehmen

Isterberg

Nr.	Bezeichnung	Ergebnis 2022	Ansatz 2023	Ansatz 2024	Plan 2025	Plan 2026	Plan 2027
	Einzahlungen aus laufender Verwaltungstätigkeit						
1.	Steuern und ähnliche Abgaben	0,00	0,00	0,00	0,00	0,00	0,00
2.	Zuwendungen und allgemeine Umlagen	0,00	0,00	0,00	0,00	0,00	0,00
3.	sonstige Transfereinzahlungen	0,00	0,00	0,00	0,00	0,00	0,00
4.	öffentlich-rechtliche Entgelte	0,00	0,00	0,00	0,00	0,00	0,00
5.	privatrechtliche Entgelte	0,00	0,00	0,00	0,00	0,00	0,00
6.	Kostenerstattungen u. Kostenumlagen	0,00	0,00	0,00	0,00	0,00	0,00
7.	Zinsen und ähnliche Einzahlungen	7,66	0,00	0,00	0,00	0,00	0,00
8.	Einzahl. a. d. Veräußerung geringw. Vermögensg.	0,00	0,00	0,00	0,00	0,00	0,00
9.	sonstige haushaltswirksame Einzahlungen	0,00	0,00	0,00	0,00	0,00	0,00
10.	= Summe der Einzahlungen aus lfd. Verwaltungstätigkeit	7,66	0,00	0,00	0,00	0,00	0,00
	Auszahlungen aus lfd. Verwaltungstätigkeit						
11.	Personalauszahlungen	0,00	0,00	0,00	0,00	0,00	0,00
12.	Versorgungsauszahlungen	0,00	0,00	0,00	0,00	0,00	0,00
13.	Auszahl. f. Sach- und Dienstleist. u.ger.Verm.	0,00	0,00	0,00	0,00	0,00	0,00
14.	Zinsen und ähnliche Auszahlungen	0,00	0,00	0,00	0,00	0,00	0,00
15.	Transferauszahlungen	0,00	0,00	0,00	0,00	0,00	0,00
16.	sonstige haushaltswirksame Auszahlungen	0,00	0,00	6.000,00	6.000,00	6.000,00	6.000,00
17.	= Summe der Auszahlungen aus lfd. Verwaltungstätigkeit	0,00	0,00	6.000,00	6.000,00	6.000,00	6.000,00
18.	Saldo aus lfd. Verwaltungstätigkeit	7,66	0,00	-6.000,00	-6.000,00	-6.000,00	-6.000,00
	Einzahlungen für Investitionstätigkeit						
19.	Zuwendungen für Investitionstätigkeit	0,00	0,00	0,00	0,00	0,00	0,00
20.	Beiträge u. ä. Entgelte f. Investitionstätigkeit	0,00	0,00	0,00	0,00	0,00	0,00
21.	Veräußerung von Sachvermögen	0,00	0,00	0,00	0,00	0,00	0,00
22.	Veräußerung von Finanzvermögensanlagen	0,00	0,00	0,00	0,00	0,00	0,00
23.	sonstige Investitionstätigkeit	0,00	0,00	0,00	0,00	0,00	0,00
24.	= Summe der Einzahlungen aus Investitionstätigkeit	0,00	0,00	0,00	0,00	0,00	0,00
	Auszahlungen für Investitionstätigkeit						
25.	Erwerb von Grundstücken und Gebäuden	0,00	0,00	0,00	0,00	0,00	0,00
26.	Baumaßnahmen	0,00	0,00	0,00	0,00	0,00	0,00
27.	Erwerb von beweglichem Sachvermögen	0,00	0,00	0,00	0,00	0,00	0,00
28.	Erwerb von Finanzvermögensanlagen	0,00	0,00	0,00	0,00	0,00	0,00
29.	aktivierbare Zuwendungen	0,00	0,00	0,00	0,00	0,00	0,00
30.	sonstige Investitionstätigkeit	0,00	0,00	0,00	0,00	0,00	0,00
31.	= Summe der Auszahlungen für Investitionstätigkeit	0,00	0,00	0,00	0,00	0,00	0,00
32.	Saldo aus Investitionstätigkeit	0,00	0,00	0,00	0,00	0,00	0,00
33.	Finanzmittel-Überschuss/ -Fehlbetrag	7,66	0,00	-6.000,00	-6.000,00	-6.000,00	-6.000,00
	Ein-, Auszahlungen aus Finanzierungstätigkeit						
34.	Einz.; Aufn. v. Krediten u. inn. Darl. f. Inv.tätigkeit	0,00	0,00	0,00	0,00	0,00	0,00
35.	Ausz.; Tilgung v. Krediten u. Rückz. inn. Darl. f. Inv.	0,00	0,00	0,00	0,00	0,00	0,00
36.	Saldo aus Finanzierungstätigkeit	0,00	0,00	0,00	0,00	0,00	0,00
37.	Finanzmittelveränderung	7,66	0,00	-6.000,00	-6.000,00	-6.000,00	-6.000,00

Produktbeschreibung Produkt 61100 Steuern, allgemeine Zuweisungen, allgemeine Umlagen		
Isterberg		
Produktbereich	6	Zentrale Finanzleistungen
Produktgruppe	611	Steuern, allgemeine Zuweisungen, allgemeine Umlagen
Produkt	61100	Steuern, allgemeine Zuweisungen, allgemeine Umlagen
Verantwortliche Person(en)	Gerhard Verwold	
Gremien		
Gemeinderat		
Kurzbeschreibung		
Festsetzung und Veranlagung der Steuern, Abrechnung der Umlagen nach dem Nds. Finanzausgleichgesetz.		
Allgemeine Ziele		
Ermittlung des ausreichenden Finanzbedarfs der Gemeinde Isterberg		
Erläuterungen		
Festsetzung und Veranlagung der Grundsteuer A und B, Gewerbesteuer (Vorauszahlungen und Veranlagungen) einschl. Zinsfestsetzung nach § 233a AO, Hundesteuer. Die Veranlagung der Realsteuern wird von der Samtgemeinde für die Mitgliedsgemeinden wahrgenommen. Die Einnahmen aus den Gemeindesteuern müssen zum großen Teil durch Umlagen (Samtgemeinde-, Kreis- und Gewerbesteuerumlage) wieder abgeführt werden, die hier nachgewiesen werden.		
Zielgruppe		
Steuerpflichtige, Umlageberechtigte Behörden		
Auftragsgrundlage		
Nieders. Finanzausgleichsgesetz, Haushaltssatzung		

Teilergebnishaushalt Produkt 61100 Steuern, allgemeine Zuweisungen, allgemeine Umlagen

Isterberg

Nr.	Bezeichnung	Ergebnis 2022	Ansatz 2023	Ansatz 2024	Plan 2025	Plan 2026	Plan 2027
	Ordentliche Erträge						
1.	Steuern und ähnliche Abgaben	545.710,55	558.400,00	589.000,00	621.500,00	648.600,00	670.300,00
2.	Zuwendungen und allgemeine Umlagen	23.318,00	26.100,00	23.200,00	23.200,00	23.200,00	23.200,00
3.	Auflösungserträge aus Sonderposten	0,00	0,00	0,00	0,00	0,00	0,00
4.	sonstige Transfererträge	0,00	0,00	0,00	0,00	0,00	0,00
5.	öffentlich-rechtliche Entgelte	0,00	0,00	0,00	0,00	0,00	0,00
6.	privatrechtliche Entgelte	0,00	0,00	0,00	0,00	0,00	0,00
7.	Kostenerstattungen u. Kostenumlagen	0,00	0,00	0,00	0,00	0,00	0,00
8.	Zinsen und ähnliche Finanzerträge	0,00	1.000,00	1.000,00	1.000,00	1.000,00	1.000,00
9.	aktivierungsfähige Eigenleistungen	0,00	0,00	0,00	0,00	0,00	0,00
10.	Bestandsveränderungen	0,00	0,00	0,00	0,00	0,00	0,00
11.	sonstige ordentliche Erträge	1.217,35	1.400,00	800,00	0,00	0,00	0,00
12.	= Summe ordentliche Erträge	570.245,90	586.900,00	614.000,00	645.700,00	672.800,00	694.500,00
	Ordentliche Aufwendungen						
13.	Personalaufwendungen	0,00	0,00	0,00	0,00	0,00	0,00
14.	Versorgungsaufwendungen	0,00	0,00	0,00	0,00	0,00	0,00
15.	Aufwendungen für Sach- u. Dienstleistungen	0,00	0,00	0,00	0,00	0,00	0,00
16.	Abschreibungen	0,00	0,00	0,00	0,00	0,00	0,00
17.	Zinsen und ähnliche Aufwendungen	0,00	500,00	500,00	500,00	500,00	500,00
18.	Transferaufwendungen	380.162,04	397.200,00	425.300,00	439.900,00	419.800,00	429.000,00
19.	sonstige ordentliche Aufwendungen	0,00	0,00	0,00	0,00	0,00	0,00
20.	= Summe ordentliche Aufwendungen	380.162,04	397.700,00	425.800,00	440.400,00	420.300,00	429.500,00
21.	ordentliches Ergebnis	190.083,86	189.200,00	188.200,00	205.300,00	252.500,00	265.000,00
22.	außerordentliche Erträge	0,00	0,00	0,00	0,00	0,00	0,00
23.	außerordentliche Aufwendungen	0,00	0,00	0,00	0,00	0,00	0,00
24.	außerordentliches Ergebnis	0,00	0,00	0,00	0,00	0,00	0,00
25.	Jahresergebnis	190.083,86	189.200,00	188.200,00	205.300,00	252.500,00	265.000,00
26.	Erträge aus internen Leistungsbeziehungen	0,00	0,00	0,00	0,00	0,00	0,00
27.	Aufwendungen aus internen Leistungsbeziehungen	0,00	0,00	0,00	0,00	0,00	0,00
28.	Saldo aus internen Leistungsbeziehungen	0,00	0,00	0,00	0,00	0,00	0,00
29.	Ergebnis unter Berücksichtigung der internen Leistungsbeziehung	190.083,86	189.200,00	188.200,00	205.300,00	252.500,00	265.000,00

Teilfinanzhaushalt Produkt 61100 Steuern, allgemeine Zuweisungen, allgemeine Umlagen

Isterberg

Nr.	Bezeichnung	Ergebnis 2022	Ansatz 2023	Ansatz 2024	Plan 2025	Plan 2026	Plan 2027
	Einzahlungen aus laufender Verwaltungstätigkeit						
1.	Steuern und ähnliche Abgaben	559.447,78	558.400,00	589.000,00	621.500,00	648.600,00	670.300,00
2.	Zuwendungen und allgemeine Umlagen	23.318,00	26.100,00	23.200,00	23.200,00	23.200,00	23.200,00
3.	sonstige Transfereinzahlungen	0,00	0,00	0,00	0,00	0,00	0,00
4.	öffentlich-rechtliche Entgelte	0,00	0,00	0,00	0,00	0,00	0,00
5.	privatrechtliche Entgelte	0,00	0,00	0,00	0,00	0,00	0,00
6.	Kostenerstattungen u. Kostenumlagen	0,00	0,00	0,00	0,00	0,00	0,00
7.	Zinsen und ähnliche Einzahlungen	0,00	1.000,00	1.000,00	1.000,00	1.000,00	1.000,00
8.	Einzahl. a. d. Veräußerung geringw. Vermögensg.	0,00	0,00	0,00	0,00	0,00	0,00
9.	sonstige haushaltswirksame Einzahlungen	0,00	0,00	0,00	0,00	0,00	0,00
10.	= Summe der Einzahlungen aus lfd. Verwaltungstätigkeit	582.765,78	585.500,00	613.200,00	645.700,00	672.800,00	694.500,00
	Auszahlungen aus lfd. Verwaltungstätigkeit						
11.	Personalauszahlungen	0,00	0,00	0,00	0,00	0,00	0,00
12.	Versorgungsauszahlungen	0,00	0,00	0,00	0,00	0,00	0,00
13.	Auszahl. f. Sach- und Dienstleist. u.ger.Verm.	0,00	0,00	0,00	0,00	0,00	0,00
14.	Zinsen und ähnliche Auszahlungen	0,00	500,00	500,00	500,00	500,00	500,00
15.	Transferauszahlungen	386.021,04	397.200,00	425.300,00	439.900,00	419.800,00	429.000,00
16.	sonstige haushaltswirksame Auszahlungen	0,00	0,00	0,00	0,00	0,00	0,00
17.	= Summe der Auszahlungen aus lfd. Verwaltungstätigkeit	386.021,04	397.700,00	425.800,00	440.400,00	420.300,00	429.500,00
18.	Saldo aus lfd. Verwaltungstätigkeit	196.744,74	187.800,00	187.400,00	205.300,00	252.500,00	265.000,00
	Einzahlungen für Investitionstätigkeit						
19.	Zuwendungen für Investitionstätigkeit	0,00	0,00	0,00	0,00	0,00	0,00
20.	Beiträge u. ä. Entgelte f. Investitionstätigkeit	0,00	0,00	0,00	0,00	0,00	0,00
21.	Veräußerung von Sachvermögen	0,00	0,00	0,00	0,00	0,00	0,00
22.	Veräußerung von Finanzvermögensanlagen	0,00	0,00	0,00	0,00	0,00	0,00
23.	sonstige Investitionstätigkeit	0,00	0,00	0,00	0,00	0,00	0,00
24.	= Summe der Einzahlungen aus Investitionstätigkeit	0,00	0,00	0,00	0,00	0,00	0,00
	Auszahlungen für Investitionstätigkeit						
25.	Erwerb von Grundstücken und Gebäuden	0,00	0,00	0,00	0,00	0,00	0,00
26.	Baumaßnahmen	0,00	0,00	0,00	0,00	0,00	0,00
27.	Erwerb von beweglichem Sachvermögen	0,00	0,00	0,00	0,00	0,00	0,00
28.	Erwerb von Finanzvermögensanlagen	0,00	0,00	0,00	0,00	0,00	0,00
29.	aktivierbare Zuwendungen	0,00	0,00	72.800,00	72.800,00	0,00	0,00
30.	sonstige Investitionstätigkeit	0,00	0,00	0,00	0,00	0,00	0,00
31.	= Summe der Auszahlungen für Investitionstätigkeit	0,00	0,00	72.800,00	72.800,00	0,00	0,00
32.	Saldo aus Investitionstätigkeit	0,00	0,00	-72.800,00	-72.800,00	0,00	0,00
33.	Finanzmittel-Überschuss/ -Fehlbetrag	196.744,74	187.800,00	114.600,00	132.500,00	252.500,00	265.000,00
	Ein-, Auszahlungen aus Finanzierungstätigkeit						
34.	Einz.; Aufn. v. Krediten u. inn. Darl. f. Inv.tätigkeit	0,00	0,00	0,00	0,00	0,00	0,00
35.	Ausz.; Tilgung v. Krediten u. Rückz. inn. Darl. f. Inv.	0,00	0,00	0,00	0,00	0,00	0,00
36.	Saldo aus Finanzierungstätigkeit	0,00	0,00	0,00	0,00	0,00	0,00
37.	Finanzmittelveränderung	196.744,74	187.800,00	114.600,00	132.500,00	252.500,00	265.000,00

Investitionen Produkt 61100 Steuern, allgemeine Zuweisungen, allgemeine Umlagen

Isterberg

Nr. Bezeichnung	Jahres- ergebnis 2022	Gesamtinvesti- tionssumme	Ansatz 2023	Ansatz 2024	Finanzplan 2025	Finanzplan 2026	Finanzplan 2027	bisher bereitgestellt
I24-03-001 Inv.-Kostenzusch. Feuerwehrhaus SG	0,00	-145.600,00	0,00	-72.800,00	-72.800,00	0,00	0,00	0,00
29. - aktivierbare Zuwendungen	0,00	145.600,00	0,00	72.800,00	72.800,00	0,00	0,00	0,00

Produktbeschreibung Produkt 61200 Sonstige allgemeine Finanzwirtschaft

Isterberg

Produktbereich	6	Zentrale Finanzleistungen
Produktgruppe	612	Sonstige allgemeine Finanzwirtschaft
Produkt	61200	Sonstige allgemeine Finanzwirtschaft

Verantwortliche Person(en) Gerhard Verwold**Gremien**

Gemeinderat

Kurzbeschreibung

Zinsen für die vorhandenen Kreditverpflichtungen und die Liquidität,
Vorhaltung der allgemeinen Deckungsreserve und der Deckungsreserve für Personalausgaben

Allgemeine Ziele

Sicherstellung der Liquidität

Erläuterungen

Die Gemeinde hat für die aufgenommenen Kreditmarktdarlehen Zinsen zu zahlen, die in diesem Produkt dargestellt werden.
Die Samtgemeindekasse führt die Konten für alle Mitgliedsgemeinden der Samtgemeinde Schüttdorf. Die Kassenbestände werden im Rahmen der inneren Verrechnung ebenfalls verzinst. Je nach Kassenbestand sind daher Zinserträge oder Zinsaufwendungen zu berücksichtigen.

Auftragsgrundlage

NKomVG, KomHKVO

Teilergebnishaushalt Produkt 61200 Sonstige allgemeine Finanzwirtschaft

Isterberg

Nr.	Bezeichnung	Ergebnis 2022	Ansatz 2023	Ansatz 2024	Plan 2025	Plan 2026	Plan 2027
	Ordentliche Erträge						
1.	Steuern und ähnliche Abgaben	0,00	0,00	0,00	0,00	0,00	0,00
2.	Zuwendungen und allgemeine Umlagen	0,00	0,00	0,00	0,00	0,00	0,00
3.	Auflösungserträge aus Sonderposten	0,00	0,00	0,00	0,00	0,00	0,00
4.	sonstige Transfererträge	0,00	0,00	0,00	0,00	0,00	0,00
5.	öffentlich-rechtliche Entgelte	0,00	0,00	0,00	0,00	0,00	0,00
6.	privatrechtliche Entgelte	0,00	0,00	0,00	0,00	0,00	0,00
7.	Kostenerstattungen u. Kostenumlagen	0,00	0,00	0,00	0,00	0,00	0,00
8.	Zinsen und ähnliche Finanzerträge	400,92	0,00	15.000,00	13.000,00	11.000,00	9.000,00
9.	aktivierungsfähige Eigenleistungen	0,00	0,00	0,00	0,00	0,00	0,00
10.	Bestandsveränderungen	0,00	0,00	0,00	0,00	0,00	0,00
11.	sonstige ordentliche Erträge	0,00	0,00	0,00	0,00	0,00	0,00
12.	= Summe ordentliche Erträge	400,92	0,00	15.000,00	13.000,00	11.000,00	9.000,00
	Ordentliche Aufwendungen						
13.	Personalaufwendungen	0,00	0,00	0,00	0,00	0,00	0,00
14.	Versorgungsaufwendungen	0,00	0,00	0,00	0,00	0,00	0,00
15.	Aufwendungen für Sach- u. Dienstleistungen	0,00	0,00	0,00	0,00	0,00	0,00
16.	Abschreibungen	0,00	0,00	0,00	0,00	0,00	0,00
17.	Zinsen und ähnliche Aufwendungen	2.149,54	2.000,00	1.800,00	1.600,00	1.400,00	1.300,00
18.	Transferaufwendungen	0,00	0,00	0,00	0,00	0,00	0,00
19.	sonstige ordentliche Aufwendungen	0,00	3.000,00	3.000,00	3.000,00	3.000,00	3.000,00
20.	= Summe ordentliche Aufwendungen	2.149,54	5.000,00	4.800,00	4.600,00	4.400,00	4.300,00
21.	ordentliches Ergebnis	-1.748,62	-5.000,00	10.200,00	8.400,00	6.600,00	4.700,00
22.	außerordentliche Erträge	0,00	0,00	0,00	0,00	0,00	0,00
23.	außerordentliche Aufwendungen	0,00	0,00	0,00	0,00	0,00	0,00
24.	außerordentliches Ergebnis	0,00	0,00	0,00	0,00	0,00	0,00
25.	Jahresergebnis	-1.748,62	-5.000,00	10.200,00	8.400,00	6.600,00	4.700,00
26.	Erträge aus internen Leistungsbeziehungen	0,00	0,00	0,00	0,00	0,00	0,00
27.	Aufwendungen aus internen Leistungsbeziehungen	0,00	0,00	0,00	0,00	0,00	0,00
28.	Saldo aus internen Leistungsbeziehungen	0,00	0,00	0,00	0,00	0,00	0,00
29.	Ergebnis unter Berücksichtigung der internen Leistungsbeziehung	-1.748,62	-5.000,00	10.200,00	8.400,00	6.600,00	4.700,00

Teilfinanzhaushalt Produkt 61200 Sonstige allgemeine Finanzwirtschaft

Isterberg

Nr.	Bezeichnung	Ergebnis 2022	Ansatz 2023	Ansatz 2024	Plan 2025	Plan 2026	Plan 2027
	Einzahlungen aus laufender Verwaltungstätigkeit						
1.	Steuern und ähnliche Abgaben	0,00	0,00	0,00	0,00	0,00	0,00
2.	Zuwendungen und allgemeine Umlagen	0,00	0,00	0,00	0,00	0,00	0,00
3.	sonstige Transfereinzahlungen	0,00	0,00	0,00	0,00	0,00	0,00
4.	öffentlich-rechtliche Entgelte	0,00	0,00	0,00	0,00	0,00	0,00
5.	privatrechtliche Entgelte	0,00	0,00	0,00	0,00	0,00	0,00
6.	Kostenerstattungen u. Kostenumlagen	0,00	0,00	0,00	0,00	0,00	0,00
7.	Zinsen und ähnliche Einzahlungen	0,00	0,00	15.000,00	13.000,00	11.000,00	9.000,00
8.	Einzahl. a. d. Veräußerung geringw. Vermögensg.	0,00	0,00	0,00	0,00	0,00	0,00
9.	sonstige haushaltswirksame Einzahlungen	0,00	0,00	0,00	0,00	0,00	0,00
10.	= Summe der Einzahlungen aus lfd. Verwaltungstätigkeit	0,00	0,00	15.000,00	13.000,00	11.000,00	9.000,00
	Auszahlungen aus lfd. Verwaltungstätigkeit						
11.	Personalauszahlungen	0,00	0,00	0,00	0,00	0,00	0,00
12.	Versorgungsauszahlungen	0,00	0,00	0,00	0,00	0,00	0,00
13.	Auszahl. f. Sach- und Dienstleist. u.ger.Verm.	0,00	0,00	0,00	0,00	0,00	0,00
14.	Zinsen und ähnliche Auszahlungen	2.149,54	2.000,00	1.800,00	1.600,00	1.400,00	1.300,00
15.	Transferauszahlungen	0,00	0,00	0,00	0,00	0,00	0,00
16.	sonstige haushaltswirksame Auszahlungen	0,00	0,00	0,00	0,00	0,00	0,00
17.	= Summe der Auszahlungen aus lfd. Verwaltungstätigkeit	2.149,54	2.000,00	1.800,00	1.600,00	1.400,00	1.300,00
18.	Saldo aus lfd. Verwaltungstätigkeit	-2.149,54	-2.000,00	13.200,00	11.400,00	9.600,00	7.700,00
	Einzahlungen für Investitionstätigkeit						
19.	Zuwendungen für Investitionstätigkeit	0,00	0,00	0,00	0,00	0,00	0,00
20.	Beiträge u. ä. Entgelte f. Investitionstätigkeit	0,00	0,00	0,00	0,00	0,00	0,00
21.	Veräußerung von Sachvermögen	0,00	0,00	0,00	0,00	0,00	0,00
22.	Veräußerung von Finanzvermögensanlagen	0,00	0,00	0,00	0,00	0,00	0,00
23.	sonstige Investitionstätigkeit	0,00	0,00	0,00	0,00	0,00	0,00
24.	= Summe der Einzahlungen aus Investitionstätigkeit	0,00	0,00	0,00	0,00	0,00	0,00
	Auszahlungen für Investitionstätigkeit						
25.	Erwerb von Grundstücken und Gebäuden	0,00	0,00	0,00	0,00	0,00	0,00
26.	Baumaßnahmen	0,00	0,00	0,00	0,00	0,00	0,00
27.	Erwerb von beweglichem Sachvermögen	0,00	0,00	0,00	0,00	0,00	0,00
28.	Erwerb von Finanzvermögensanlagen	0,00	0,00	0,00	0,00	0,00	0,00
29.	aktivierbare Zuwendungen	0,00	0,00	0,00	0,00	0,00	0,00
30.	sonstige Investitionstätigkeit	0,00	0,00	0,00	0,00	0,00	0,00
31.	= Summe der Auszahlungen für Investitionstätigkeit	0,00	0,00	0,00	0,00	0,00	0,00
32.	Saldo aus Investitionstätigkeit	0,00	0,00	0,00	0,00	0,00	0,00
33.	Finanzmittel-Überschuss/ -Fehlbetrag	-2.149,54	-2.000,00	13.200,00	11.400,00	9.600,00	7.700,00
	Ein-, Auszahlungen aus Finanzierungstätigkeit						
34.	Einz.; Aufn. v. Krediten u. inn. Darl. f. Inv.tätigkeit	0,00	0,00	0,00	0,00	0,00	0,00
35.	Ausz.; Tilgung v. Krediten u. Rückz. inn. Darl. f. Inv.	7.150,46	7.400,00	7.600,00	7.800,00	8.000,00	8.100,00
36.	Saldo aus Finanzierungstätigkeit	-7.150,46	-7.400,00	-7.600,00	-7.800,00	-8.000,00	-8.100,00
37.	Finanzmittelveränderung	-9.300,00	-9.400,00	5.600,00	3.600,00	1.600,00	-400,00

Regelungen zur Bewirtschaftung der Haushaltsmittel des Haushaltes der Gemeinde Isterberg für das Haushaltsjahr 2024

1. Allgemeines

Für die Gestaltung der Deckungsfähigkeit, Budgetierung und Übertragbarkeit sind die Vorschriften der Kommunalhaushalts- und kassenverordnung (KomHKVO) anzuwenden. Diese sind insbesondere in den §§ 4 und 17 – 20 KomHKVO festgelegt. Aus diesem Grund sollen für den Haushalt 2024 folgende Grundsätze gelten:

In § 4 der KomHKVO ist vorgesehen, dass Produktbereiche und Produktgruppen, die einen funktional begrenzten Aufgabenbereich darstellen, durch Haushaltsvermerk zu einer Bewirtschaftungseinheit (Budget) zusammengefasst werden können. Gem. § 19 Abs. 1 KomHKVO sind Ansätze für Aufwendungen einschl. Haushaltsreste innerhalb eines Budgets gegenseitig deckungsfähig. Dies gilt auch für die Auszahlungsansätze im Finanzhaushalt. Im Übrigen wird auf die Deckungsregeln der KomHKVO (§§ 17 – 20) hingewiesen. Für die Gemeinde Isterberg wurde nur ein Teilhaushalt gebildet.

Mehrerträge in den Budgets können – soweit sie für das Budget zweckgebunden sind - für Mehraufwendungen verwendet werden. In Zweifelsfragen ist das Verfahren mit dem Bürgermeister abzustimmen.

Die Budgets im Haushalt der Gemeinde Isterberg sind im Wesentlichen produktorientiert ausgerichtet.

2. Budgetbildung gem. § 4 Abs. 3 KomHKVO

Im Ergebnishaushalt sollen zunächst gem. § 4 Abs. 3 KomHKVO folgende Budgets gebildet werden.

Generell sind die Aufwendungen und Erträge eines Produktes/Kostenträgers jeweils als Budget anzusehen. Daneben werden folgende Produkte innerhalb des Teilhaushaltes zu einem Budget zusammengefasst:

Teilhaushalt 4 - Landgemeinden

Für den Bereich der politischen Steuerung und der allgemeinen Verwaltung die Produkte:

- 11100 Politische Steuerung,
- 11101 Verwaltungssteuerung,
- 11103 Haushalts- und Rechnungswesen, Controlling
- 12100 Statistik und Wahlen

Für den Bereich der öffentlichen Verkehrsinfrastruktur die Produkte:

- 54100 Gemeindestraßen/Gemeindeverbindungsstraßen
- 54500 Straßenreinigung, Straßenbeleuchtung
- 55200 Öffentliche Gewässer/Wasserbauliche Anlagen
- 57302 Sonstige öffentliche Einrichtungen

Die vorgenannten Budgets stellen jeweils einen funktional begrenzten Aufgabenbereich im Sinne der KomHKVO dar und werden zu einem Budget zusammengefasst. Sie umfassen sowohl die ordentlichen als auch die außerordentlichen Erträge und Aufwendungen bzw. Ein- und Auszahlungen.

3. Deckungsfähigkeit gem. § 19 KomHKVO

Zahlungswirksame Aufwendungen (mit Ausnahme der Personalkosten) innerhalb eines Budgets, einschließlich der Haushaltsreste, sind gegenseitig deckungsfähig.

Aufwendungen für Personal sind einschließlich der Haushaltsreste im gesamten Ergebnishaushalt gegenseitig deckungsfähig.

4. Zweckbindung gem. § 18 KomHKVO

Erträge und Einzahlungen sind auf die Verwendung für bestimmte Aufwendungen und Auszahlungen beschränkt, soweit dafür eine rechtliche Verpflichtung besteht. Darüber hinaus können zahlungswirksame Mehrerträge innerhalb der Budgets für Mehraufwendungen verwendet werden.

5. Übertragbarkeit von Haushaltsmitteln gem. § 20 KomHKVO

Alle Ermächtigungen für Auszahlungen für Investitionen und Investitionsförderungsmaßnahmen bleiben bis zur Abwicklung der letzten Zahlung für ihren Zweck verfügbar.

Ermächtigungen für Aufwendungen und die damit verbundenen Auszahlungen innerhalb eines Budgets werden für zeitlich übertragbar erklärt.

6. Finanzhaushalt

Im Finanzhaushalt sind die Ein- und Auszahlungen aus der Investitionstätigkeit insgesamt als ein Budget anzusehen. Die Einzahlungen und Auszahlungen aus der Finanzierungstätigkeit (Kredite u. Tilgung) bilden unter Einbeziehung der Auflösung von Geldanlagen im Finanzhaushalt ebenfalls ein Budget nach den Vorschriften der KomHKVO.

Isterberg, 07.02.2024

ANLAGEN

zum Haushaltsplan gemäß § 1 Abs. 2 KomHKVO

Übersicht

über die aus Verpflichtungsermächtigungen voraussichtlich
fällig werdenden Auszahlungen

Verpflichtungsermächtigungen im Haushaltsplan des Jahres	voraussichtlich fällige werdende Auszahlungen			
	2024	2025	2026	2027
1	2	3	4	5
2023	-	-	-	-
2024	-	-	-	-
Insgesamt	0	0	0	0
Nachrichtlich: in der mittelfristigen Finanzplanung vorgesehene Kreditaufnahmen für Investitionstätigkeit	0	0	0	0

S T E L L E N P L A N 2 0 2 4

(§ 5 KomHKVO)

GEMEINDE ISTERBERG

S t e l l e n p l a n

Teil A: Beamte

Planstellen sind nicht auszuweisen.

Bilanz der Gemeinde Isterberg zum 31.12.2019 - ungeprüft -

AKTIVA	Vorjahr -Euro-	Haushaltsjahr -Euro-	PASSIVA	Vorjahr -Euro-	Haushaltsjahr -Euro-
1. Immaterielles Vermögen	927,67 €	20.601,92 €	1. Nettoposition	2.232.183,24 €	2.338.962,29 €
1.1 Konzessionen			1.1 Basisreinvermögen	1.458.357,44 €	1.458.357,44 €
1.2 Lizenzen			1.1.1 Reinvermögen	1.458.357,44 €	1.458.357,44 €
1.3 Ähnliche Rechte			1.1.2 Sollfehlbetrag aus kameralem Abschl. (Minusbetrag)		
1.4 Geleistete Investitionszuweisungen und -zuschüsse	927,67 €	887,67 €	1.2 Rücklagen	252.115,98 €	252.115,98 €
1.5 Aktivierter Umstellungsaufwand			1.2.1 Rücklagen a. Überschüssen des ordentlichen Ergebn.	102.259,84 €	102.259,84 €
1.6 Sonstiges immaterielles Vermögen		19.714,25 €	1.2.2 Rücklagen a. Überschüssen d. außerordentl. Ergebn.	149.856,14 €	149.856,14 €
			1.2.3 Rücklagen a. Inv.-zuw. f. nicht abnutzb. Vermögensgeg.		
2. Sachvermögen	1.530.014,66 €	1.520.747,81 €	1.2.4 Zweckgebundene Rücklagen		
2.1 Unbebaute Grundstücke u. grundstücksgleiche Rechte	79.297,99 €	79.297,99 €	1.2.5 Sonstige Rücklagen		
2.2 Bebaute Grundstücke und grundstücksgleiche Rechte	278.279,66 €	271.769,90 €	1.3 Jahresergebnis	218.799,28 €	340.649,08 €
2.3 Infrastrukturvermögen	1.136.366,55 €	1.143.440,61 €	1.3.1 Fehlbeträge bzw. Ergebnisvortrag aus Vorjahren	129.814,81 €	218.799,28 €
2.4 Bauten auf fremden Grundstücken			1.3.2 Jahresüberschuss/Jahresfehlbetrag	88.984,47 €	121.849,80 €
2.5 Kunstgegenstände, Kulturdenkmäler			1.4 Sonderposten	302.910,54 €	287.839,79 €
2.6 Maschinen und technische Anlagen; Fahrzeuge	697,43 €	19.521,39 €	1.4.1 Investitionszuweisungen und -zuschüsse	200.302,42 €	188.795,33 €
2.7 Betriebs- u. Geschäftsausstattung, Pflanzen und Tiere	6.700,11 €	6.717,92 €	1.4.2 Beiträge und ähnliche Entgelte	41.736,78 €	37.561,45 €
2.8 Vorräte			1.4.3 Gebührengleich		
2.9 Geleistete Anzahlungen, Anlagen im Bau	28.672,92 €		1.4.4 Bewertungsausgleich		
			1.4.5 erhaltene Anzahlungen auf Sonderposten	52.064,24 €	55.277,24 €
3. Finanzvermögen	260.887,64 €	304.295,24 €	1.4.6 Sonstige Sonderposten	8.807,10 €	6.205,77 €
3.1 Anteile an verbundenen Unternehmen			2. Schulden	121.500,83 €	112.334,47 €
3.2 Beteiligungen	237.146,58 €	237.146,58 €	2.1 Geldschulden	109.061,44 €	102.426,09 €
3.3 Sondervermögen mit Sonderrechnung			2.1.1 Anleihen		
3.4 Ausleihungen			2.1.2 Verbindlichkeiten aus Krediten für Investitionen	109.061,44 €	102.426,09 €
3.5 Wertpapiere			2.1.3 Liquiditätskredite		
3.6 Öffentlich-rechtliche Forderungen	23.741,06 €	63.736,92 €	2.1.4 Sonstige Geldschulden		
3.7 Forderungen aus Transferleistungen			2.2 Verbindlichkeiten aus kreditähn. Rechtsgeschäften		
3.8 Privatrechtliche Forderungen		3.411,74 €	2.3 Verbindlichkeiten aus Lieferungen und Leistungen	10.174,08 €	3.817,60 €
3.9 Durchlaufende Posten und sonstige Vermögensgeg.			2.4 Transferverbindlichkeiten		
			2.4.1 Finanzausgleichsverbindlichkeiten		
4. Liquide Mittel	602.785,02 €	659.316,45 €	2.4.2 Verb. a. Zuweisungen u. Zuschüssen f. lfd. Zwecke		
			2.4.3 Verbindlichkeiten aus Schuldendiensthilfen		
5. Aktive Rechnungsabgrenzung	663,00 €	1.034,63 €	2.4.4 Soziale Leistungsverbindlichkeiten		
			2.4.5 Verbind. a. Zuweisungen u. Zuschüssen f. Investit.		
			2.4.6 Steuerverbindlichkeiten		
			2.4.7 Andere Transferverbindlichkeiten		
			2.5 Sonstige Verbindlichkeiten	2.265,31 €	6.090,78 €
			2.5.1 Durchlaufende Posten	2.265,31 €	2.594,78 €
			2.5.1.1 Verrechnete Mehrwertsteuer		
			2.5.1.2 Abzuführende Lohn- und Kirchensteuer	2.229,51 €	2.523,18 €
			2.5.1.3 Sonstige durchlaufende Posten	35,80 €	71,60 €
			2.5.2 Abzuführende Gewerbesteuer		
			2.5.3 Empfangene Anzahlungen		
			2.5.4 Andere sonstige Verbindlichkeiten		3.496,00 €
			3. Rückstellungen	35.355,00 €	44.885,00 €
			3.1 Pensionsrückstellungen u. ähnliche Verpflichtungen		
			3.2 Rückstellungen für Altersteilzeit und ähnl. Maßn.		
			3.3 Rückstellungen für unterlassene Instandhaltung		
			3.4 Rückst. f. d. Rekultiv. u. Nachs. geschl. Abfalld.		
			3.5 Rückstellungen für die Sanierung von Altlasten		
			3.6 Rückst. i. R. d. Finanzausgl. u. v. Steuerschuldvd.	35.355,00 €	44.885,00 €
			3.7 Rückst. f. dr. Verpfl. a. Bürgs., Gewähr. u. ähnl.		
			3.8 Andere Rückstellungen		
			4. Passive Rechnungsabgrenzung	6.238,92 €	9.814,29 €
Bilanzsumme	2.395.277,99 €	2.505.996,05 €	Bilanzsumme	2.395.277,99 €	2.505.996,05 €

Gem. § 55 Abs. 4 KomHKVO sind unter der Bilanz die Vorbelastungen künftiger Haushaltsjahre zu vermerken, sofern sie nicht auf der Passivseite auszuweisen sind:

Haushaltsreste aus dem Vorjahr	80.500,00 €	51.532,87 €
Bürgschaften	---	---
Gewährleistungsverträge	---	---
In Anspruch genommene Verpflichtungsermächtigungen	---	---
Verpflichtungen aus kreditähnlichen Rechtsgeschäften	---	---
Über das Haushaltsjahr hinaus gestundete Beträge	---	---

**Übersicht über Daten der Haushaltswirtschaft für Kommunen:
NKR für das Haushaltsjahr 2024**

Allgemeine Angaben:

Kommune: Gemeinde Isterberg
Einwohnerzahl (Stichtag 30.06.2023): 607

Ergebnishaushalt und -planung:

	2. Vorjahr	1. Vorjahr	Haushaltsjahr	1. Folgejahr	2. Folgejahr	3. Folgejahr
Gesamterträge:	-896.995,50	-873.200,00	-948.500,00	-976.600,00	-1.005.100,00	-1.023.800,00
Gesamtaufwendungen:	773.546,25	848.500,00	919.900,00	926.100,00	912.600,00	920.900,00
Gesamtergebnis:	-123.449,25	-24.700,00	-28.600,00	-50.500,00	-92.500,00	-102.900,00

Schuldenlage und -entwicklung:

	2. Vorjahr	1. Vorjahr	Haushaltsjahr	1. Folgejahr	2. Folgejahr	3. Folgejahr
Liquiditätskreditstand zum 31.12.:	0,00	0,00	0,00	0,00	0,00	0,00
investiver Kreditstand zum 31.12.:	-81.498,37	-65.142,07	-57.542,07	-49.742,07	-41.742,07	-33.642,07
Kreditaufnahme im lfd. Jahr (ohne Umschuldung)	0,00	0,00	0,00	0,00	0,00	0,00
Tilgung im lfd. Jahr (ohne Umschuldung)	7.150,46	7.400,00	7.600,00	7.800,00	8.000,00	8.100,00
Neuverschuldung im lfd. Jahr	7.150,46	7.400,00	7.600,00	7.800,00	8.000,00	8.100,00

Bilanz:

	Schlussbilanz vom 31.12.2018	vorletzte vorliegende Schlussbilanz vom 31.12.2019
Nettoposition gesamt:	2.232.183,24	2.338.962,29
Sollfehlbetrag aus kameralem Abschluss:	0	0
Jahresergebnis:	218.799,28	340.649,08

Ergänzende Information:

	1. Jahr	2. Vorjahr	3. Vorjahr
erhaltene Bedarfszuweisungen	0	0	0

	Haushaltsjahr	Landesdurchschnitt der Gemeindegrößenklassen
Hebesatz Grundsteuer A	360	387
Hebesatz Grundsteuer B	360	384
Hebesatz Gewerbesteuer	360	369

	Durchschnittswert der letzten drei Jahre 2020 bis 2022	Durchschnittswert der Vergleichsgruppe 2020 bis 2022
Steuereinnahmekraft je Einwohnerin oder Einwohner	949,15	1022,44
	zum 31.12.2022	Durchschnittswert der Vergleichsgruppe zum 31.12.2019
Investive Verschuldung je Einwohnerin oder Einwohner	136,51	225

Kennzahlen:

Kennzahl	Ansatz lfd. Jahr	Ansatz Vorjahr	Ergebnis Vorvorjahr
Steuerquote:	-64,03	-65,81	-70,55
Personalintensität:	33,92	32,37	33,18
Zinslastquote:	0,25	0,29	0,28
Liquiditätskreditquote:	0,00	0,00	0,00

Kennzahlen:

Kennzahl	Ergebnis Vorvorjahr
Allgemeine Umlagequote:	0,00
Zuschussquote an verbundene Unternehmen, Sondervermögen und Beteiligungen:	0,00
Abschreibungsintensität:	4,93
Reinvestitionsquote:	0,00
Verschuldungsgrad:	0,00

Bericht

über die Beteiligungen an Unternehmen und Einrichtungen

-gemäß § 151 NKomVG in Verbindung mit § 1 Abs. 2 Nr. 10 KomHKVO-

- A. Beteiligung an Unternehmen und Einrichtungen mit einer Beteiligung von 50 % und mehr**
 - a) Beteiligungsbericht**
 - b) Bilanz sowie Gewinn- und Verlustrechnung für das abgeschlossene Wirtschaftsjahr**

- B. Beteiligung an Unternehmen und Einrichtungen mit einer Beteiligung von weniger als 50 %**

A) Beteiligung an Unternehmen und Einrichtungen, an denen die Gemeinde Isterberg mit mehr als 50 % beteiligt ist.

entfällt

B) Beteiligung an Unternehmen und Einrichtungen, an denen die Gemeinde Isterberg mit weniger als 50 % beteiligt ist

1. Beteiligungsbericht der

Grafschafter Volksbank eG

Stand: 31.12.2022

Unternehmen	Rechtsform des Unternehmens	Gezeichnetes Stammkapital des Unternehmens €	davon Anteil der Gemeinde Isterberg	
			absolut in €	in %
Grafschafter Volksbank e.G. Nordhorn	eingetragene Genossenschaft	1 Geschäftsanteil beträgt nach § 37 I der Satzung 260,00 €.	260,00 Haftungssumme 260,00	ein Anteil

Gegenstand des Unternehmens:

Zweck der Genossenschaft ist die wirtschaftliche Förderung und Betreuung der Mitglieder
Gegenstand des Unternehmens ist die Durchführung von banküblichen und ergänzenden Geschäften, insbesondere

- a) die Pflege des Spargedankens, vor allem durch Annahme von Spareinlagen
- b) die Annahme von sonstigen Einlagen
- c) die Gewährung von Krediten aller Art
- d) die Übernahme von Bürgschaften, Garantien und sonstigen Gewährleistungen sowie die Durchführung von Treuhandgeschäften
- e) die Durchführung des Zahlungsverkehrs
- f) die Durchführung des Auslandsgeschäftes einschließlich des An- und Verkaufs von Devisen und Sorten
- g) die Vermögensberatung, Vermögensvermittlung und Vermögensverwaltung
- h) der Erwerb und die Veräußerung sowie die Verwahrung und Verwaltung von Wertpapieren und anderen Vermögenswerten
- i) die Vermittlung oder der Verkauf von Bausparverträgen, Versicherungen, Immobilien und Reisen
- j) Entwicklung und Verkauf von Software

Organe des Unternehmens	bestehend aus
a) Vorstand	zwei Mitglieder, die Herren Kinser und Neuhäuser
b) Aufsichtsrat	dreizehn Mitglieder
c) Vertreterversammlung	Die Vertreterversammlung wird von gewählten Vertretern gebildet